


Gemeinde **St. Anton an der Jeßnitz**
Bezirk **Scheibbs**
Land **Niederösterreich**



1. Nachtragsvoranschlag 2024

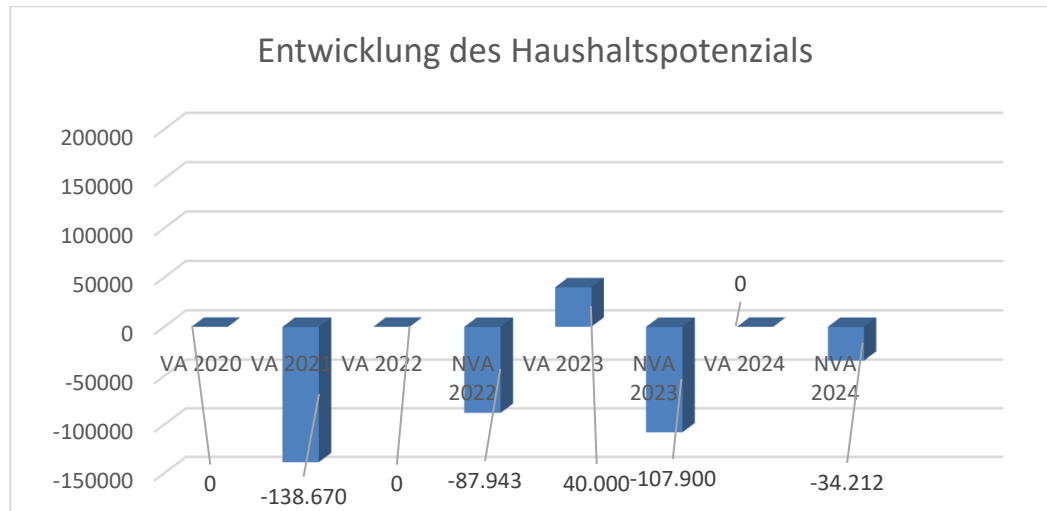
Inhaltsverzeichnis

Vorbericht	1
Mittelfristiger Finanzplan	
Mittelfristiger Finanzplan - Ergebnisvoranschlag	11
Mittelfristiger Finanzplan - Finanzierungsvoransch	13
Mittelfristiger Finanzplan - Voranschlagsquerschni	15
Gesamthaushalt	
Ergebnisvoranschlag	27
Ergebnisvoranschlag (bereinigt um interne Vergütungen)	29
Finanzierungsvoranschlag	31
Finanzierungsvoranschlag (bereinigt um interne Vergütungen)	33
Voranschlagsquerschnitt	35
Bereichsbudgets	
Bereichsbudget 0 - Vertretungskörper und allgemeine Verwaltung	39
Bereichsbudget 1 - Öffentliche Ordnung und Sicherheit	45
Bereichsbudget 2 - Unterricht, Erziehung, Sport und Wissenschaft	51
Bereichsbudget 3 - Kunst, Kultur und Kultus	57
Bereichsbudget 4 - Soziale Wohlfahrt und Wohnbauförderung	63
Bereichsbudget 5 - Gesundheit	69
Bereichsbudget 6 - Straßen- und Wasserbau, Verkehr	75
Bereichsbudget 7 - Wirtschaftsförderung	81
Bereichsbudget 8 - Dienstleistungen	87
Bereichsbudget 9 - Finanzwirtschaft	93
Detailnachweis	
Gruppe 0 - Vertretungskörper und allgemeine Verwaltung	99
Gruppe 1 - Öffentliche Ordnung und Sicherheit	119

Gruppe 2 - Unterricht, Erziehung, Sport und Wissenschaft	127
Gruppe 3 - Kunst, Kultur und Kultus	151
Gruppe 4 - Soziale Wohlfahrt und Wohnbauförderung	165
Gruppe 5 - Gesundheit	173
Gruppe 6 - Straßen- und Wasserbau, Verkehr	181
Gruppe 7 - Wirtschaftsförderung	193
Gruppe 8 - Dienstleistungen	203
Gruppe 9 - Finanzwirtschaft	235
Stellenplan	249
Nachweis der Investitionstätigkeit und deren Finanzierung	251
Detaillierter Investitionsplan	253
Haushaltspotential	275
Anlagen	
Anlage 6a - Nachweis über Transferzahlungen	281
Anlage 6c VRV AT Voranschlag	283
Anlage 6f - Nachweis über haushaltsinterne Vergütungen	287
Erläuterungen zum NVA	289

Vorbericht
zum Nachtragsvoranschlag 2024 gemäß § 3 der NÖ
Gemeindehaushaltsverordnung
(NÖ GHVO)
beschlossen in der Sitzung des Gemeinderates
27. Sept. 2024

Entwicklung des Haushaltspotenzials



Erläuterung:

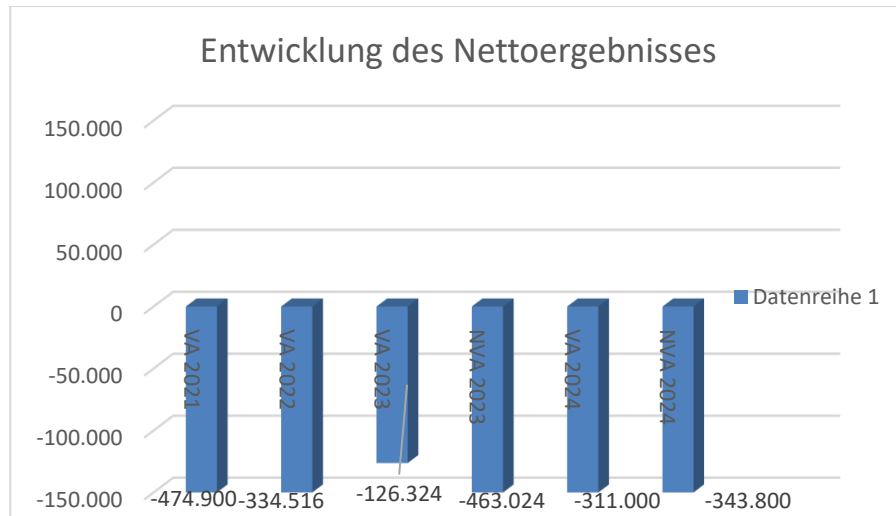
Das Haushaltspotential hat seine Grundlage in § 67 Z. 11 der NÖ Gemeindeordnung 1973 (NÖ GO 1973) und ist erstmals im Voranschlag 2020 auszuweisen. Die Angaben zu den Vorjahren entfallen daher.

Haushaltspotential: Differenz der wiederkehrenden Mittelaufbringungen abzüglich der wiederkehrenden Mittelverwendungen unter Berücksichtigung der entsprechenden Forderungen und Verbindlichkeiten.

Das Haushaltspotential ist eine wichtige Kenngröße und gibt die aktuelle Leistungsfähigkeit der Gemeinde wieder. Das schafft Vergleichbarkeit mit der bisherigen Rechtslage, aus der Überschüsse und Abgänge abzuleiten waren und dient der Transparenz.

Die Verschlechterung des Haushaltspotential ergibt sich aus der Verminderung der Ertragsanteile, Erhöhung der Ausgaben für Personal (Abfertigungskosten) sowie der Durchführung von nicht geplanten Reparaturen.

Entwicklung des Nettoergebnisses



Erläuterung:

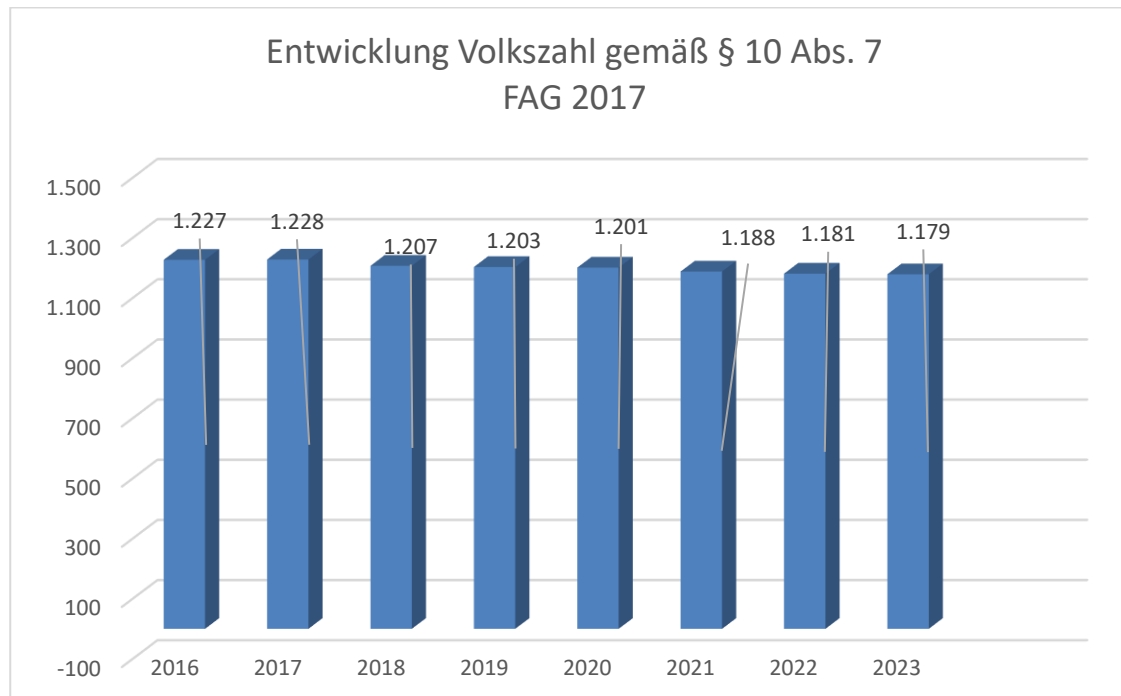
Beim Nettoergebnis handelt es sich um das Ergebnis des Ergebnisvoranschlags und ist erstmals für das Haushaltsjahr 2020 auszuweisen. Die Angaben zu den Vorjahren entfallen daher.

Ein positives Nettoergebnis bedeutet, dass die Erträge voraussichtlich ausreichend sein werden, die Aufwendungen für die kommunalen Leistungen (inklusive des Werteverzehrs des Anlagevermögens in Form der Abschreibungen) abzudecken.

Ein negatives Nettoergebnis heißt, dass dies nicht zur Gänze (in der Höhe des negativen Wertes) möglich ist.

Aufgrund der Berücksichtigung der Afa in der Höhe von € 740.830,-- ist eine negativer Wert ausgewiesen.

Entwicklung der Volkszahl gemäß § 10 Abs. 7 FAG 2017, BGBl. I Nr. 116/2016 in der Fassung BGBl. I Nr. 106/2018



Erläuterung:

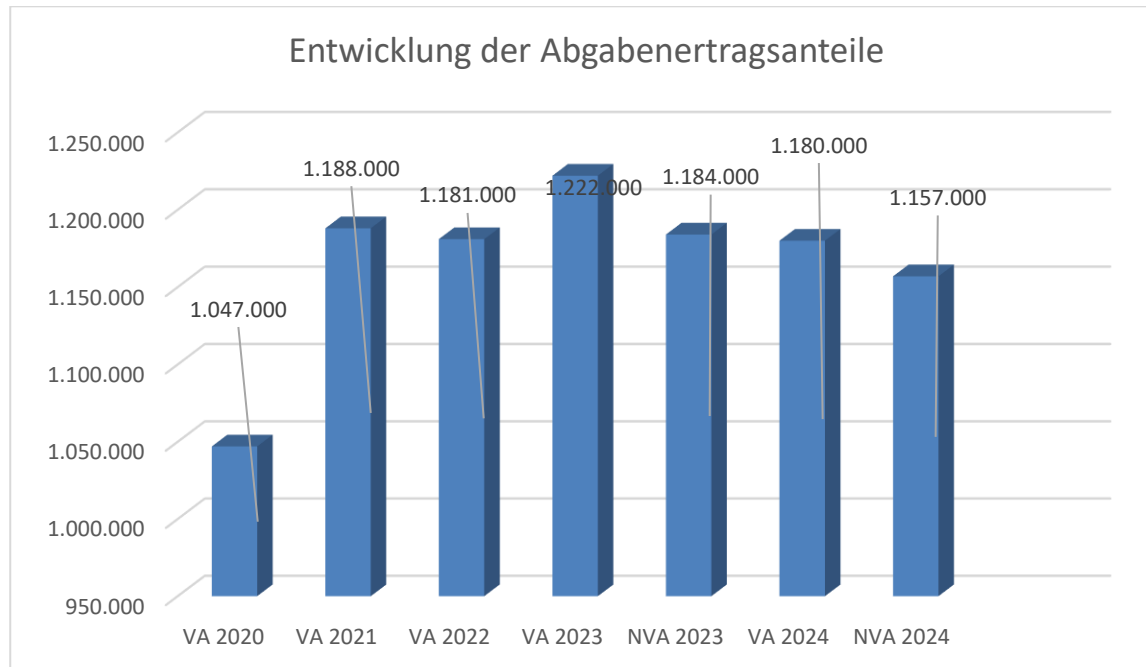
Die Volkszahl gemäß § 10 Abs. 7 FAG 2017 wird jährlich von der Bundesanstalt Statistik Austria zum Stichtag 31. Oktober festgestellt und wirkt mit dem Beginn des übernächsten Kalenderjahres. Sie dient für die Berechnung der Abgabenertragsanteile und darf nicht automatisch mit der Volkszahl für die Berechnung der Gemeinderatsmandate verwechselt werden.

Eine Erhöhung bzw. Verminderung der Volkszahl (jährlich) ist ein wesentlicher Indikator für die Berechnung der Abgabenertragsanteile.

Beispielsweise Begründung durch die Gemeinde:

Die Gemeinde verzeichnet seit Jahren eine beständige Verminderung der Einwohnerzahl. Das ist aufgrund des hohen Anteils an der älteren Bevölkerung sowie das geringe Vorhandensein von Baugründen.

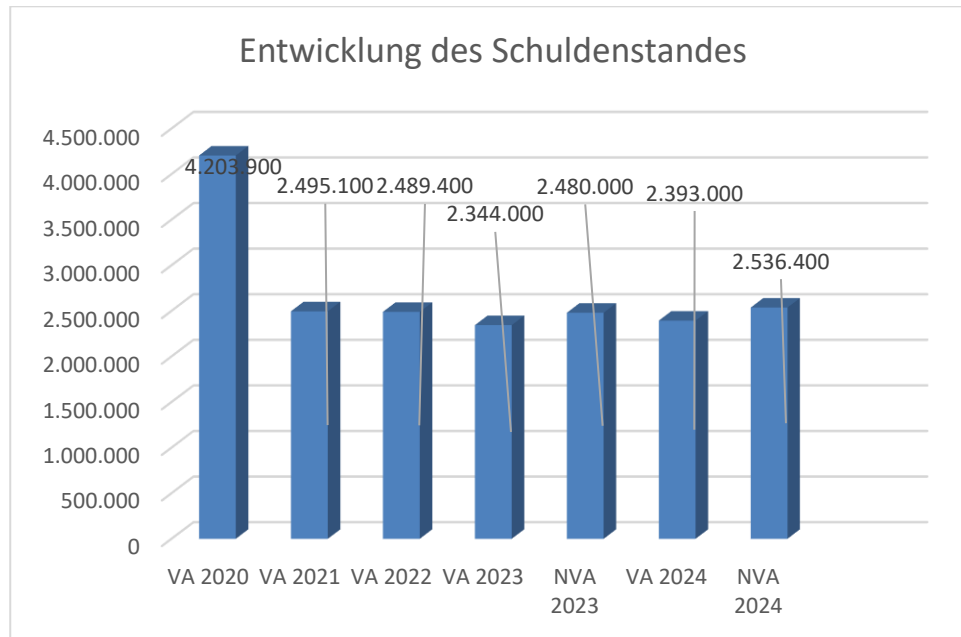
Entwicklung der Abgabenertragsanteile



Erläuterung:

Die Gebietskörperschaften (Bund, Länder und Gemeinden) erhalten auf Basis des aktuellen Finanzausgleichs aus den gemeinschaftlichen Bundesabgaben (z.B. Umsatzsteuer, Körperschaftssteuer, Lohnsteuer, Versicherungssteuer, Mineralölsteuer, Normverbrauchsabgabe, Tabaksteuer udgl.) entsprechende Anteile. Im Bereich der Gemeinden spielen dabei die Volkszahl und der abgestufte Bevölkerungsschlüssel eine besondere Rolle. Die sogenannten „Abgabenertragsanteile“ bilden in den meisten Gemeinden die wichtigste Einnahmequelle.

Entwicklung des Schuldenstandes



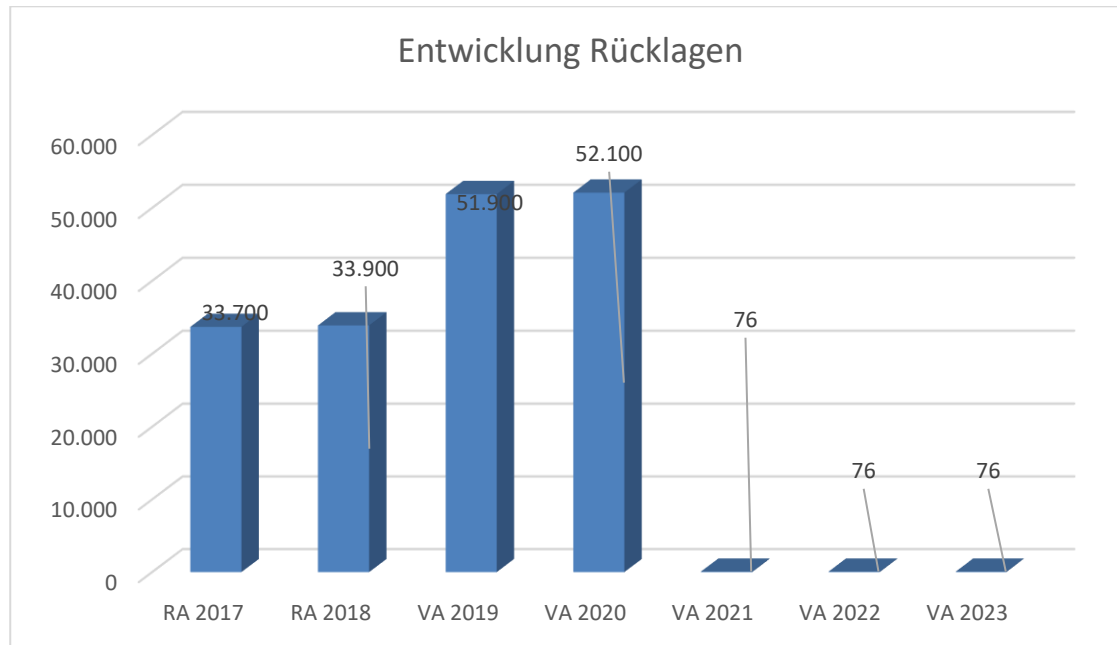
Erläuterung:

Die Entwicklung des Schuldenstandes zeigt auf, inwieweit der Schuldenstand über die Jahre erhöht oder reduziert wird.

Beispielsweise Begründung durch die Gemeinde:

Die Erhöhung des Schuldenstandes ergibt sich aus der Darlehensaufnahme für den Hauskauf sowie die Darlehenshöhung für die Sanierung Almhaus Hochbärneck.

Entwicklung der Rücklagen mit Zahlungsmittelreserve



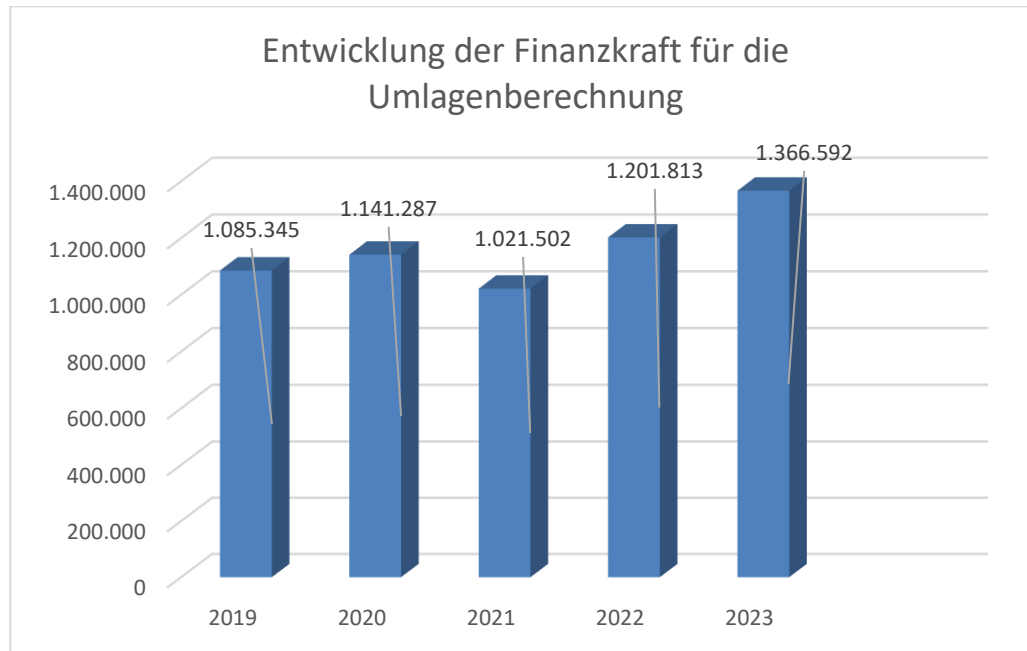
Erläuterung:

Die Entwicklung der Rücklagen zeigt an, inwieweit Rücklagen vorhanden sind und ob Rücklagen aufgebaut bzw. aufgebraucht werden.

Beispielsweise Begründung durch die Gemeinde:

2020 wurden die Rücklagensparbücher teilweise aufgelöst und den Projekten bzw. dem Girokonto zugeführt.

Entwicklung der Finanzkraft für die Umlagenberechnung



Erläuterung:

Die Finanzkraft einer Gemeinde wird aus den

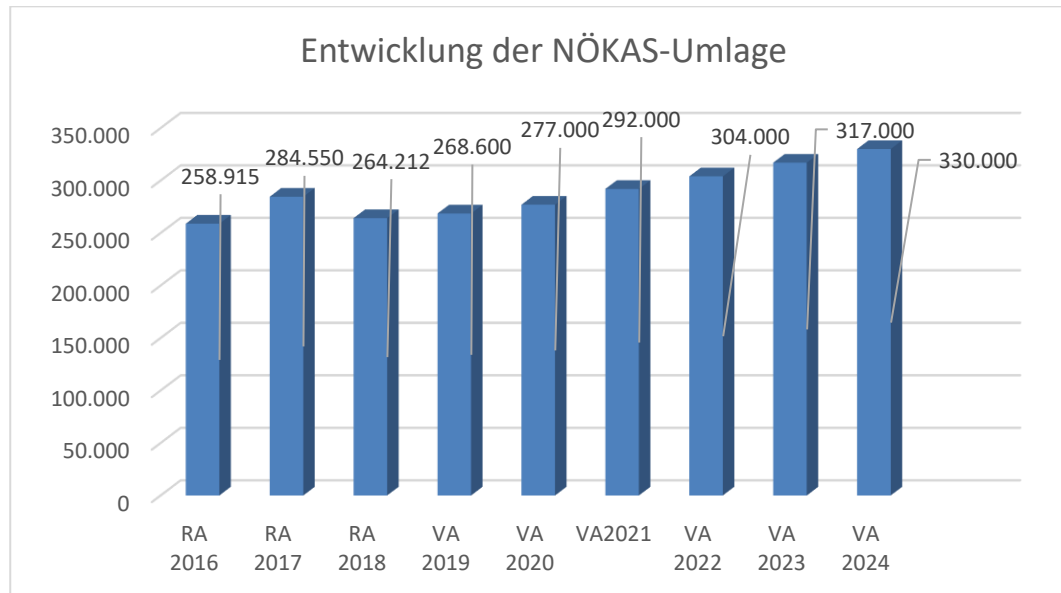
- Erträgen der ausschließlichen Gemeindeabgaben ohne die Gebühren für die Benützung von Gemeindevorrichtungen und -anlagen und ohne die Interessentenbeiträge von Grundstückseigentümern und Anrainern und
- Ertragsanteilen an den gemeinschaftlichen Bundesabgaben ohne Spielbankenabgabe

ermittelt.

Basis für die Ermittlung der Finanzkraft sind die tatsächlichen Beträge aufgrund der Rechnungsabschlüsse.

Die Darstellung der Entwicklung der Finanzkraft für die Umlagenberechnung hat insbesondere auf die Beitragsleistung der Gemeinden zum NÖ Krankenanstaltensprengel (NÖKAS) und zur Sozialumlage Auswirkungen. Eine Erhöhung oder Reduktion/Ver minderung der Finanzkraft wirkt sich unmittelbar auf die Beitragsleistung aus.

Entwicklung der NÖKAS-Umlage



Erläuterung:

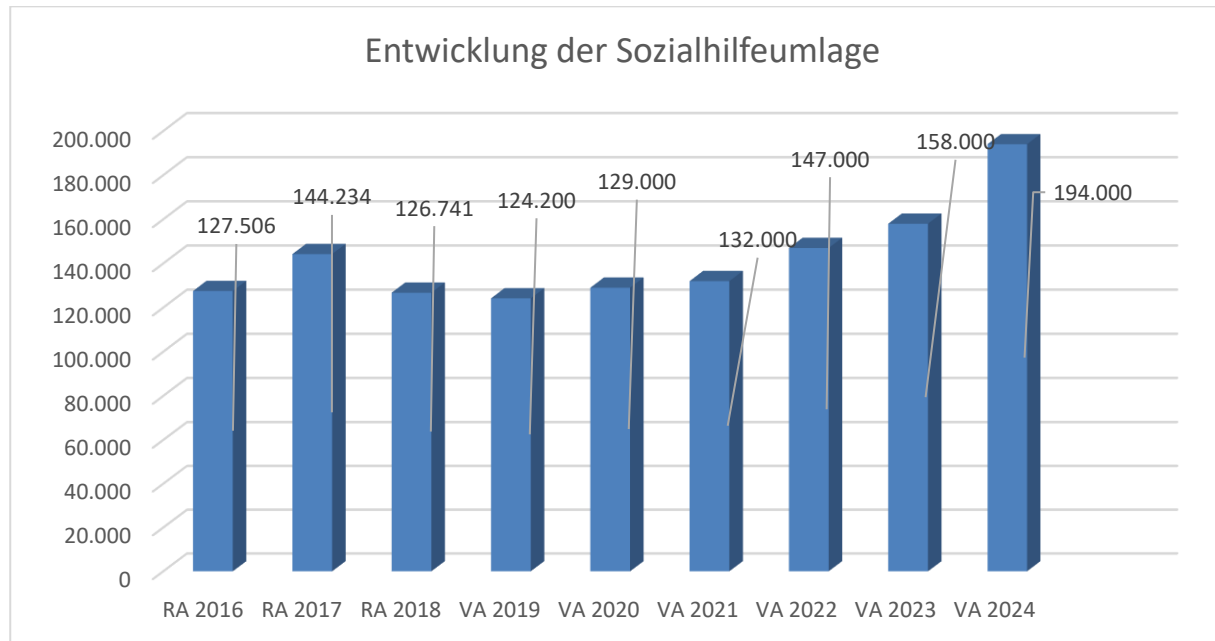
Das Landesgebiet ist Beitragsbezirk und Krankenanstaltensprengel für alle öffentlichen Krankenanstalten in Niederösterreich. Beitragsbezirk und Krankenanstaltensprengel sind ein Gemeindeverband. Dem Gemeindeverband gehören alle Gemeinden Niederösterreichs an. Der Gemeindeverband ist juristische Person, er hat seinen Sitz am Sitz der Landesregierung und trägt die Bezeichnung "NÖ Krankenanstaltensprengel" (§ 61 Abs. 1 NÖ Krankenanstaltengesetz - NÖ KAG).

Die Gemeinden haben an den NÖ Krankenanstaltensprengel monatliche Beiträge zu leisten. Berechnungsgrundlage bilden dabei die Volkszahl und die Finanzkraft der Gemeinden. Steigerungen bei der Volkszahl und bei der Finanzkraft führen daher zu höheren Beitragsleistungen bei den Gemeinden.

Diese monatlichen Beiträge werden von den der Gemeinde gebührenden monatlichen Vorschüsse auf die Ertragsanteile an den gemeinschaftlichen Bundesabgaben einbehalten.

Ab dem RA 2017 ändert sich der Überweisungsintervall der NÖ Landesregierung. Die Dezemberertragsanteile wurde auch bereits im Dezember 2017 eingebucht. Die Ertragsanteile vom Dezember 2016 sind ebenfalls erst 2017 im Jänner eingelangt, somit ist ein Mehrbetrag entstanden.

Entwicklung der Sozialhilfeumlage



Erläuterung:

Die Gemeinden haben jährlich einen Beitrag zu den vom Land zu tragenden Kosten der Sozialhilfe, die nicht durch Kostenbeitrags- und Ersatzleistungen oder durch sonstige für Zwecke der Sozialhilfe bestimmte Zuschüsse gedeckt sind, in der Höhe von 50 % an das Land zu entrichten (§ 44 NÖ Sozialhilfe-Ausführungsgesetz – NÖ SAG).

Die Leistungen für die Sozialhilfe-Umlage werden von der Landesregierung auf die einzelnen Gemeinden nach ihrer Finanzkraft (Finanzkraft für die Umlagenberechnung) aufgeteilt.

Diese monatlichen Beiträge werden von den der Gemeinde gebührenden monatlichen Vorschüssen auf die Ertragsanteile an den gemeinschaftlichen Bundesabgaben einbehalten.

Änderung ab RA 2017 des Abrechnungsintervall durch die NÖ Landesregierung.

Mittelfristiger Finanzplan 2024 - Ergebnisvoranschlag Gesamthaushalt

MVAG Ebene	MVAG Code	Mittelverwendungs- und -aufbringungsgruppen (1. Ebene)	Voranschlag 2024 inkl. Nachtrag	Ergebnisplan 2025 inkl. Nachtrag	Ergebnisplan 2026 inkl. Nachtrag	Ergebnisplan 2027 inkl. Nachtrag	Ergebnisplan 2028 inkl. Nachtrag
1	211	Erträge aus der operativen Verwaltungstätigkeit	2.122.000	1.882.100	1.906.200	1.930.700	1.955.800
1	212	Erträge aus Transfers	1.077.700	364.300	352.700	350.500	349.800
1	213	Finanzerträge	3.500	4.000	4.400	4.800	5.300
SU	21	Summe Erträge	3.203.200	2.250.400	2.263.300	2.286.000	2.310.900
1	221	Personalaufwand	759.100	715.500	749.100	785.100	809.100
1	222	Sachaufwand	1.656.100	1.425.000	1.359.000	1.357.400	1.343.800
1	223	Transferaufwand	1.028.100	927.100	979.500	1.025.400	1.084.300
1	224	Finanzaufwand	103.700	133.000	91.400	78.100	61.600
SU	22	Summe Aufwendungen	3.547.000	3.200.600	3.179.000	3.246.000	3.298.800
SA0	SA0	Saldo (0) Nettoergebnis (21 - 22)	-343.800	-950.200	-915.700	-960.000	-987.900
1	230	Entnahmen von Haushaltsrücklagen	0	0	0	0	0
1	240	Zuweisungen an Haushaltsrücklagen	0	0	0	0	0
SA01	SA01	Saldo (01) Haushaltsrücklagen (230 - 240)	0	0	0	0	0
SA00	SA00	Saldo (00) Nettoergebnis nach Haushaltsrücklagen (Saldo 0 + Saldo 01)	-343.800	-950.200	-915.700	-960.000	-987.900

Mittelfristiger Finanzplan 2024 - Finanzierungsvoranschlag Gesamthaushalt

MVAG Ebene	MVAG Code	Mittelverwendungs- und -aufbringungsgruppen (1. Ebene)	Voranschlag 2024 inkl. Nachtrag	Finanzplan 2025 inkl. Nachtrag	Finanzplan 2026 inkl. Nachtrag	Finanzplan 2027 inkl. Nachtrag	Finanzplan 2028 inkl. Nachtrag
1	311	Einzahlungen aus operativer Verwaltungstätigkeit	2.092.300	1.882.100	1.906.200	1.930.700	1.955.800
1	312	Einzahlungen aus Transfers	925.100	212.500	207.400	205.200	204.700
1	313	Einzahlungen aus Finanzerträgen	3.500	4.000	4.400	4.800	5.300
SU	31	Summe Einzahlungen operative Gebarung	3.020.900	2.098.600	2.118.000	2.140.700	2.165.800
1	321	Auszahlungen aus Personalaufwand	752.600	709.000	742.600	778.600	802.600
1	322	Auszahlungen aus Sachaufwand	932.800	744.800	742.500	747.200	751.100
1	323	Auszahlungen aus Transfers	994.200	899.200	951.000	996.300	1.054.500
1	324	Auszahlungen aus Finanzaufwand	103.700	133.000	91.400	78.100	61.600
SU	32	Summe Auszahlungen operative Gebarung	2.783.300	2.486.000	2.527.500	2.600.200	2.669.800
SA1	SA1	Saldo (1) Geldfluss aus der operativen Gebarung (31 - 32)	237.600	-387.400	-409.500	-459.500	-504.000
1	331	Einzahlungen aus der Investitionstätigkeit	0	0	0	0	0
1	332	Einzahlungen aus der Rückzahlung von Darlehen sowie gewährten Vorschüssen	33.400	33.400	33.400	33.400	33.400
1	333	Einzahlungen aus Kapitaltransfers	269.800	127.100	50.700	19.800	19.000
SU	33	Summe Einzahlungen investive Gebarung	303.200	160.500	84.100	53.200	52.400
1	341	Auszahlungen aus der Investitionstätigkeit	490.400	50.000	20.000	0	0
1	342	Auszahlungen aus der Gewährung von Darlehen sowie gewährten Vorschüssen	0	0	0	0	0
1	343	Auszahlungen aus Kapitaltransfers	33.900	27.900	28.500	29.100	29.800
SU	34	Summe Auszahlungen investive Gebarung	524.300	77.900	48.500	29.100	29.800
SA2	SA2	Saldo (2) Geldfluss aus der investiven Gebarung (33 - 34)	-221.100	82.600	35.600	24.100	22.600
SA3	SA3	Saldo (3) Nettofinanzierungssaldo (Saldo 1+ Saldo 2)	16.500	-304.800	-373.900	-435.400	-481.400
1	351	Einzahlungen aus der Aufnahme von Finanzschulden	280.000	0	0	0	0
1	353	Einzahlungen infolge eines Kapitaltausches bei derivativen Finanzinstrumenten mit Grundgeschäft	0	0	0	0	0
1	355	Einzahlungen aus dem Abgang von Finanzinstrumenten	0	0	0	0	0
SU	35	Summe Einzahlungen aus der Finanzierungstätigkeit	280.000	0	0	0	0
1	361	Auszahlungen aus der Tilgung von Finanzschulden	228.900	231.400	208.700	187.000	190.700
1	363	Auszahlungen infolge eines Kapitaltausches bei derivativen Finanzinstrumenten mit Grundgeschäft	0	0	0	0	0
1	365	Auszahlungen für den Erwerb von Finanzinstrumenten	0	0	0	0	0
SU	36	Summe Auszahlungen aus der Finanzierungstätigkeit	228.900	231.400	208.700	187.000	190.700
SA4	SA4	Saldo (4) Geldfluss aus der Finanzierungstätigkeit (35 - 36)	51.100	-231.400	-208.700	-187.000	-190.700
SA5	SA5	Saldo (5) Geldfluss aus der voranschlagswirksamen Gebarung (Saldo 3 + Saldo 4)	67.600	-536.200	-582.600	-622.400	-672.100
1	411	Einzahlungen aus nicht voranschlagswirksamen Forderungen	0	0	0	0	0

MVAG Ebene	MVAG Code	Mittelverwendungs- und -aufbringungsgruppen (1. Ebene)	Voranschlag 2024 inkl. Nachtrag	Finanzplan 2025 inkl. Nachtrag	Finanzplan 2026 inkl. Nachtrag	Finanzplan 2027 inkl. Nachtrag	Finanzplan 2028 inkl. Nachtrag
1	412	Einzahlungen aus nicht voranschlagswirksamen Verbindlichkeiten	0	0	0	0	0
1	413	Einzahlungen aus der Aufnahme von zur Kassenstärkung eingegangenen Geldverbindlichkeiten (Barvorlagen)	0	0	0	0	0
SU	41	Summe Einzahlungen aus der nicht voranschlagswirksamen Gebarung	0	0	0	0	0
1	421	Auszahlungen aus nicht voranschlagswirksamen Forderungen	0	0	0	0	0
1	422	Auszahlungen aus nicht voranschlagswirksamen Verbindlichkeiten	0	0	0	0	0
1	423	Auszahlungen zur Tilgung von zur Kassenstärkung eingegangenen Gelverbindlichkeitn (Barvorlage)	0	0	0	0	0
SU	42	Summe Auszahlungen aus der nicht voranschlagswirksamen Gebarung	0	0	0	0	0
SA6	SA6	Saldo (6) Geldfluss aus der nicht voranschlagswirksamen Gebarung (41-42)	0	0	0	0	0
SA7	SA7	Saldo (7) Veränderung an Zahlungsmitteln (Saldo 5 + Saldo 6)	67.600	-536.200	-582.600	-622.400	-672.100

Voranschlagsquerschnitt - Mittelfristiger Finanzplan 2025

I. Querschnitt

KZ	Bezeichnung	Zuordnung der Aufwands- und Ertragsgruppen	Summe Haushalt inkl. Nachtrag	davon A 85-89 inkl. Nachtrag	Summe ohne A 85-89 inkl. Nachtrag
	Erträge der operativen Gebarung/Einzahlungen aus Abgaben				
10	Einzahlungen aus eigenen Abgaben	Unterklasse 83 bis 85 ohne Gruppen 852, 858 und 859	135.500	0	135.500
11	Erträge aus Ertragsanteilen	Gruppen 858 und 859	1.203.600	0	1.203.600
12	Gebühren für die Benützung von Gemeindeeinrichtungen und -anlagen	Gruppe 852	184.400	184.400	0
13	Erträge aus Leistungen	Unterklasse 81 ohne Gruppen 811, 817, 818 und 819	223.600	63.600	160.000
14	Erträge aus Besitz und wirtschaftlicher Tätigkeit	Gruppen 811, 820, 822, 823	115.400	88.300	27.100
15	Transfererträge von Trägern des öffentlichen Rechts	Gruppen 860 bis 863, 888	197.700	9.900	187.800
16	Sonstige Transfererträge	Gruppen 809, 864 bis 868, 880	8.800	0	8.800
17	Gewinnentnahmen der Gemeinde von Unternehmungen und marktbestimmten Betrieben der Gemeinde (A 85-89)	Gruppe 869 und 879	0	0	0
18	Erträge aus Veräußerungen und sonstige Erträge	Gruppen 814, 815, 824, 827, 828 und 829	171.500	0	171.500
19	Summe 1 (Erträge)		2.240.500	346.200	1.894.300
	Aufwendungen der operativen Gebarung				
20	Personalaufwand	Klasse 5 ohne nicht finanzierungswirksame Konten	709.000	9.700	699.300
21	Pensionen und sonstige Ruhebezüge	Gruppen 760, 761	0	0	0
22	Bezüge der gewählten Organe	Gruppe 721	103.000	0	103.000
23	Gebrauchs- und Verbrauchsgüter, Handelswaren	Klasse 4	75.400	2.600	72.800
24	Verwaltungs- und Betriebsaufwand	Klasse 6 ohne Gruppen 650 bis 655, 657, 658, 680 bis 687, 689, 690, 694 bis 699; Unterklassen 70 bis 72 ohne Gruppen 706 und 721; Gruppe 790	570.000	116.500	453.500
25	Zinsen für Finanzschulden	Gruppen 650, 651, 653 und 657	129.300	86.200	43.100
26	Laufende Transfers an Träger des öffentlichen Rechts	Gruppen 750 bis 754	781.000	0	781.000
27	Sonstige laufende Transfers	Gruppen 755 bis 757, 759, 764, 768, 780 und 781	118.200	39.700	78.500
28	Gewinnentnahmen der Gemeinde von Unternehmungen und marktbestimmten Betrieben der Gemeinde (A 85-89)	Gruppe 769	0	0	0
29	Summe 2 (Aufwendungen)		2.485.900	254.700	2.231.200
91	SALDO 1: Ergebnis der operativen Gebarung	Summe 1 minus Summe 2	-245.400	91.500	-336.900

KZ	Bezeichnung	Zuordnung Abgang/Zugang zu den Bestandskonten und der Kapitaltransferkonten	Summe Haushalt inkl. Nachtrag	davon A 85-89 inkl. Nachtrag	Summe ohne A 85-89 inkl. Nachtrag
	Vermögensgebarung mit Kapitaltransfers ohne Finanztransaktionen				
30	Veräußerung von unbeweglichem Vermögen	Unterklassen 00, 01, 05 und 06; Gruppen 801, 802 und 805 (bei unbeweglichen Kulturgütern)	0	0	0
31	Veräußerung von beweglichem Vermögen	Unterklassen 02 bis 04; Gruppen 100, 113, 120, 150, 159, 170 und 175; Gruppen 803, 804 und 805 (bei beweglichen Kulturgütern)	0	0	0
32	Veräußerung von immateriellen Vermögenswerten	Unterklasse 07	0	0	0
33	Investitionszuschüsse (erhaltene Kapitaltransfers) von Trägern des öffentlichen Rechts	Gruppen 300 bis 303, 309, 871	129.100	117.100	12.000
34	Sonstige Investitionszuschüsse (erhaltene Kapitaltransfers)	Gruppen 304 bis 308	4.000	0	4.000
39	Summe 3 (Vermögensgebarung mit Kapitaltransfers ohne Finanztransaktionen)		133.100	117.100	16.000
	Vermögensgebarung und Kapitaltransfers ohne Finanztransaktionen				
40	Erwerb von unbeweglichem Vermögen	Unterklassen 00, 01 und 05; Gruppen 060, 061 und 063	20.000	0	20.000
41	Erwerb von beweglichem Vermögen, Aktivierte Vorräte	Unterklassen 02 bis 04; Gruppe 062; Gruppen 100, 113, 120, 150, 159, 170 und 175	30.000	0	30.000
42	Erwerb von immateriellen Vermögenswerten	Unterklasse 07	0	0	0
43	Kapitaltransfers an Träger des öffentlichen Rechts	Gruppen 130 und 135; Gruppen 770 bis 774	20.000	0	20.000
44	Sonstige Kapitaltransfers	Gruppen 775 bis 779, 785 und 786	7.900	0	7.900
49	Summe 4 (Vermögensgebarung und Kapitaltransfers ohne Finanztransaktionen)		77.900	0	77.900
92	SALDO 2: Saldo der Vermögensgebarung ohne Finanztransaktionen	Summe 3 minus Summe 4	55.200	117.100	-61.900

KZ	Bezeichnung	Zuordnung der Gruppen der Finanzierungsrechnung	nur A 85-89 inkl. Nachtrag
	Einzahlungen aus Finanztransaktionen		
50	Veräußerung von Beteiligungen und Wertpapieren	Unterklasse 08; Gruppen 223 und 224	0
51	Entnahmen aus Zahlungsmittelreserven	Gruppen 293, 294 und 295	0
52	Einzahlungen aus der Rückzahlung von Darlehen an Träger des öffentlichen Rechts	Gruppen 240 bis 244	0
53	Einzahlungen aus der Rückzahlung von Darlehen an andere und von Bezugsvorschüssen	Gruppen 245 bis 249 und 273	0
54	Aufnahme von Finanzschulden von Trägern des öffentlichen Rechts	Gruppen 340 bis 344, 350 bis 354	0
55	Aufnahme von Finanzschulden von anderen	Unterklasse 32; Gruppen 345 bis 349, 355 bis 357	0
58	Ausgleichszahlungen aus Finanzderivaten	Gruppen 821 und 826	3.900
59	Summe 5 (Einzahlungen aus Finanztransaktionen)		3.900
	Auszahlungen aus Finanztransaktionen		
60	Erwerb von Beteiligungen und Wertpapieren	Unterklasse 08; Gruppen 223 und 224	0
61	Zuführung an Zahlungsmittelreserven	Gruppen 293, 294 und 295	0
62	Gewährung von Darlehen an Träger des öffentlichen Rechts	Gruppen 240 bis 244	0
63	Gewährung von Darlehen an andere und von Bezugsvorschüssen	Gruppen 245 bis 249 und 273	0
64	Rückzahlung von Finanzschulden bei Trägern des öffentlichen Rechts	Gruppen 340 bis 344, 350 bis 354	33.500
65	Rückzahlung von Finanzschulden bei anderen	Unterklasse 32; Gruppen 345 bis 349, 355 bis 357	89.100
68	Ausgleichszahlungen aus Finanzderivaten	Gruppen 652, 655 und 658	0
69	Summe 6 (Auszahlungen aus Finanztransaktionen)		122.600
93	SALDO 3: Saldo der Finanztransaktionen	Summe 5 minus Summe 6	-118.700
94	SALDO 4:	Summe der Salden 1, 2 und 3	89.900
II. Ableitung des Finanzierungssaldos			
70	Jahresergebnis Haushalt ohne A 85-89 und ohne Finanztransaktionen	Saldo 1 plus Saldo 2	-398.800
71	Überrechnung Jahresergebnis A 85-89	Saldo 4 der Spalte "davon A 85-89"	89.900
95	Finanzierungssaldo („vorläufiges Maastricht-Ergebnis“)		-308.900

Voranschlagsquerschnitt - Mittelfristiger Finanzplan 2026**I. Querschnitt**

KZ	Bezeichnung	Zuordnung der Aufwands- und Ertragsgruppen	Summe Haushalt inkl. Nachtrag	davon A 85-89 inkl. Nachtrag	Summe ohne A 85-89 inkl. Nachtrag
	Erträge der operativen Gebarung/Einzahlungen aus Abgaben				
10	Einzahlungen aus eigenen Abgaben	Unterklasse 83 bis 85 ohne Gruppen 852, 858 und 859	135.500	0	135.500
11	Erträge aus Ertragsanteilen	Gruppen 858 und 859	1.227.700	0	1.227.700
12	Gebühren für die Benützung von Gemeindeeinrichtungen und -anlagen	Gruppe 852	184.400	184.400	0
13	Erträge aus Leistungen	Unterklasse 81 ohne Gruppen 811, 817, 818 und 819	217.100	63.600	153.500
14	Erträge aus Besitz und wirtschaftlicher Tätigkeit	Gruppen 811, 820, 822, 823	115.400	88.300	27.100
15	Transfererträge von Trägern des öffentlichen Rechts	Gruppen 860 bis 863, 888	193.000	5.200	187.800
16	Sonstige Transfererträge	Gruppen 809, 864 bis 868, 880	8.400	0	8.400
17	Gewinnentnahmen der Gemeinde von Unternehmungen und marktbestimmten Betrieben der Gemeinde (A 85-89)	Gruppe 869 und 879	0	0	0
18	Erträge aus Veräußerungen und sonstige Erträge	Gruppen 814, 815, 824, 827, 828 und 829	171.500	0	171.500
19	Summe 1 (Erträge)		2.253.000	341.500	1.911.500
	Aufwendungen der operativen Gebarung				
20	Personalaufwand	Klasse 5 ohne nicht finanzierungswirksame Konten	742.600	9.700	732.900
21	Pensionen und sonstige Ruhebezüge	Gruppen 760, 761	0	0	0
22	Bezüge der gewählten Organe	Gruppe 721	106.000	0	106.000
23	Gebrauchs- und Verbrauchsgüter, Handelswaren	Klasse 4	75.400	2.600	72.800
24	Verwaltungs- und Betriebsaufwand	Klasse 6 ohne Gruppen 650 bis 655, 657, 658, 680 bis 687, 689, 690, 694 bis 699; Unterklassen 70 bis 72 ohne Gruppen 706 und 721; Gruppe 790	564.700	113.900	450.800
25	Zinsen für Finanzschulden	Gruppen 650, 651, 653 und 657	87.700	49.800	37.900
26	Laufende Transfers an Träger des öffentlichen Rechts	Gruppen 750 bis 754	832.700	0	832.700
27	Sonstige laufende Transfers	Gruppen 755 bis 757, 759, 764, 768, 780 und 781	118.300	39.700	78.600
28	Gewinnentnahmen der Gemeinde von Unternehmungen und marktbestimmten Betrieben der Gemeinde (A 85-89)	Gruppe 769	0	0	0
29	Summe 2 (Aufwendungen)		2.527.400	215.700	2.311.700
91	SALDO 1: Ergebnis der operativen Gebarung	Summe 1 minus Summe 2	-274.400	125.800	-400.200

KZ	Bezeichnung	Zuordnung Abgang/Zugang zu den Bestandskonten und der Kapitaltransferkonten	Summe Haushalt inkl. Nachtrag	davon A 85-89 inkl. Nachtrag	Summe ohne A 85-89 inkl. Nachtrag
	Vermögensgebarung mit Kapitaltransfers ohne Finanztransaktionen				
30	Veräußerung von unbeweglichem Vermögen	Unterklassen 00, 01, 05 und 06; Gruppen 801, 802 und 805 (bei unbeweglichen Kulturgütern)	0	0	0
31	Veräußerung von beweglichem Vermögen	Unterklassen 02 bis 04; Gruppen 100, 113, 120, 150, 159, 170 und 175; Gruppen 803, 804 und 805 (bei beweglichen Kulturgütern)	0	0	0
32	Veräußerung von immateriellen Vermögenswerten	Unterklasse 07	0	0	0
33	Investitionszuschüsse (erhaltene Kapitaltransfers) von Trägern des öffentlichen Rechts	Gruppen 300 bis 303, 309, 871	52.700	40.700	12.000
34	Sonstige Investitionszuschüsse (erhaltene Kapitaltransfers)	Gruppen 304 bis 308	4.000	0	4.000
39	Summe 3 (Vermögensgebarung mit Kapitaltransfers ohne Finanztransaktionen)		56.700	40.700	16.000
	Vermögensgebarung und Kapitaltransfers ohne Finanztransaktionen				
40	Erwerb von unbeweglichem Vermögen	Unterklassen 00, 01 und 05; Gruppen 060, 061 und 063	20.000	0	20.000
41	Erwerb von beweglichem Vermögen, Aktivierte Vorräte	Unterklassen 02 bis 04; Gruppe 062; Gruppen 100, 113, 120, 150, 159, 170 und 175	0	0	0
42	Erwerb von immateriellen Vermögenswerten	Unterklasse 07	0	0	0
43	Kapitaltransfers an Träger des öffentlichen Rechts	Gruppen 130 und 135; Gruppen 770 bis 774	20.000	0	20.000
44	Sonstige Kapitaltransfers	Gruppen 775 bis 779, 785 und 786	8.500	0	8.500
49	Summe 4 (Vermögensgebarung und Kapitaltransfers ohne Finanztransaktionen)		48.500	0	48.500
92	SALDO 2: Saldo der Vermögensgebarung ohne Finanztransaktionen	Summe 3 minus Summe 4	8.200	40.700	-32.500

KZ	Bezeichnung	Zuordnung der Gruppen der Finanzierungsrechnung	nur A 85-89 inkl. Nachtrag
	Einzahlungen aus Finanztransaktionen		
50	Veräußerung von Beteiligungen und Wertpapieren	Unterklasse 08; Gruppen 223 und 224	0
51	Entnahmen aus Zahlungsmittelreserven	Gruppen 293, 294 und 295	0
52	Einzahlungen aus der Rückzahlung von Darlehen an Träger des öffentlichen Rechts	Gruppen 240 bis 244	0
53	Einzahlungen aus der Rückzahlung von Darlehen an andere und von Bezugsvorschüssen	Gruppen 245 bis 249 und 273	0
54	Aufnahme von Finanzschulden von Trägern des öffentlichen Rechts	Gruppen 340 bis 344, 350 bis 354	0
55	Aufnahme von Finanzschulden von anderen	Unterklasse 32; Gruppen 345 bis 349, 355 bis 357	0
58	Ausgleichszahlungen aus Finanzderivaten	Gruppen 821 und 826	4.300
59	Summe 5 (Einzahlungen aus Finanztransaktionen)		4.300
	Auszahlungen aus Finanztransaktionen		
60	Erwerb von Beteiligungen und Wertpapieren	Unterklasse 08; Gruppen 223 und 224	0
61	Zuführung an Zahlungsmittelreserven	Gruppen 293, 294 und 295	0
62	Gewährung von Darlehen an Träger des öffentlichen Rechts	Gruppen 240 bis 244	0
63	Gewährung von Darlehen an andere und von Bezugsvorschüssen	Gruppen 245 bis 249 und 273	0
64	Rückzahlung von Finanzschulden bei Trägern des öffentlichen Rechts	Gruppen 340 bis 344, 350 bis 354	34.200
65	Rückzahlung von Finanzschulden bei anderen	Unterklasse 32; Gruppen 345 bis 349, 355 bis 357	75.600
68	Ausgleichszahlungen aus Finanzderivaten	Gruppen 652, 655 und 658	0
69	Summe 6 (Auszahlungen aus Finanztransaktionen)		109.800
93	SALDO 3: Saldo der Finanztransaktionen	Summe 5 minus Summe 6	-105.500
94	SALDO 4:	Summe der Salden 1, 2 und 3	61.000
II. Ableitung des Finanzierungssaldos			
70	Jahresergebnis Haushalt ohne A 85-89 und ohne Finanztransaktionen	Saldo 1 plus Saldo 2	-432.700
71	Überrechnung Jahresergebnis A 85-89	Saldo 4 der Spalte "davon A 85-89"	61.000
95	Finanzierungssaldo („vorläufiges Maastricht-Ergebnis“)		-371.700

Voranschlagsquerschnitt - Mittelfristiger Finanzplan 2027

I. Querschnitt

KZ	Bezeichnung	Zuordnung der Aufwands- und Ertragsgruppen	Summe Haushalt inkl. Nachtrag	davon A 85-89 inkl. Nachtrag	Summe ohne A 85-89 inkl. Nachtrag
	Erträge der operativen Gebarung/Einzahlungen aus Abgaben				
10	Einzahlungen aus eigenen Abgaben	Unterklasse 83 bis 85 ohne Gruppen 852, 858 und 859	135.500	0	135.500
11	Erträge aus Ertragsanteilen	Gruppen 858 und 859	1.252.200	0	1.252.200
12	Gebühren für die Benützung von Gemeindeeinrichtungen und -anlagen	Gruppe 852	184.400	184.400	0
13	Erträge aus Leistungen	Unterklasse 81 ohne Gruppen 811, 817, 818 und 819	217.100	63.600	153.500
14	Erträge aus Besitz und wirtschaftlicher Tätigkeit	Gruppen 811, 820, 822, 823	115.400	88.300	27.100
15	Transfererträge von Trägern des öffentlichen Rechts	Gruppen 860 bis 863, 888	197.300	9.500	187.800
16	Sonstige Transfererträge	Gruppen 809, 864 bis 868, 880	7.900	0	7.900
17	Gewinnentnahmen der Gemeinde von Unternehmungen und marktbestimmten Betrieben der Gemeinde (A 85-89)	Gruppe 869 und 879	0	0	0
18	Erträge aus Veräußerungen und sonstige Erträge	Gruppen 814, 815, 824, 827, 828 und 829	171.500	0	171.500
19	Summe 1 (Erträge)		2.281.300	345.800	1.935.500
	Aufwendungen der operativen Gebarung				
20	Personalaufwand	Klasse 5 ohne nicht finanzierungswirksame Konten	778.600	9.700	768.900
21	Pensionen und sonstige Ruhebezüge	Gruppen 760, 761	0	0	0
22	Bezüge der gewählten Organe	Gruppe 721	109.000	0	109.000
23	Gebrauchs- und Verbrauchsgüter, Handelswaren	Klasse 4	75.400	2.600	72.800
24	Verwaltungs- und Betriebsaufwand	Klasse 6 ohne Gruppen 650 bis 655, 657, 658, 680 bis 687, 689, 690, 694 bis 699; Unterklassen 70 bis 72 ohne Gruppen 706 und 721; Gruppe 790	566.400	113.900	452.500
25	Zinsen für Finanzschulden	Gruppen 650, 651, 653 und 657	74.400	41.500	32.900
26	Laufende Transfers an Träger des öffentlichen Rechts	Gruppen 750 bis 754	889.600	0	889.600
27	Sonstige laufende Transfers	Gruppen 755 bis 757, 759, 764, 768, 780 und 781	106.700	39.700	67.000
28	Gewinnentnahmen der Gemeinde von Unternehmungen und marktbestimmten Betrieben der Gemeinde (A 85-89)	Gruppe 769	0	0	0
29	Summe 2 (Aufwendungen)		2.600.100	207.400	2.392.700
91	SALDO 1: Ergebnis der operativen Gebarung	Summe 1 minus Summe 2	-318.800	138.400	-457.200

KZ	Bezeichnung	Zuordnung Abgang/Zugang zu den Bestandskonten und der Kapitaltransferkonten	Summe Haushalt inkl. Nachtrag	davon A 85-89 inkl. Nachtrag	Summe ohne A 85-89 inkl. Nachtrag
	Vermögensgebarung mit Kapitaltransfers ohne Finanztransaktionen				
30	Veräußerung von unbeweglichem Vermögen	Unterklassen 00, 01, 05 und 06; Gruppen 801, 802 und 805 (bei unbeweglichen Kulturgütern)	0	0	0
31	Veräußerung von beweglichem Vermögen	Unterklassen 02 bis 04; Gruppen 100, 113, 120, 150, 159, 170 und 175; Gruppen 803, 804 und 805 (bei beweglichen Kulturgütern)	0	0	0
32	Veräußerung von immateriellen Vermögenswerten	Unterklasse 07	0	0	0
33	Investitionszuschüsse (erhaltene Kapitaltransfers) von Trägern des öffentlichen Rechts	Gruppen 300 bis 303, 309, 871	19.800	19.800	0
34	Sonstige Investitionszuschüsse (erhaltene Kapitaltransfers)	Gruppen 304 bis 308	0	0	0
39	Summe 3 (Vermögensgebarung mit Kapitaltransfers ohne Finanztransaktionen)		19.800	19.800	0
	Vermögensgebarung und Kapitaltransfers ohne Finanztransaktionen				
40	Erwerb von unbeweglichem Vermögen	Unterklassen 00, 01 und 05; Gruppen 060, 061 und 063	0	0	0
41	Erwerb von beweglichem Vermögen, Aktivierte Vorräte	Unterklassen 02 bis 04; Gruppe 062; Gruppen 100, 113, 120, 150, 159, 170 und 175	0	0	0
42	Erwerb von immateriellen Vermögenswerten	Unterklasse 07	0	0	0
43	Kapitaltransfers an Träger des öffentlichen Rechts	Gruppen 130 und 135; Gruppen 770 bis 774	20.000	0	20.000
44	Sonstige Kapitaltransfers	Gruppen 775 bis 779, 785 und 786	9.100	0	9.100
49	Summe 4 (Vermögensgebarung und Kapitaltransfers ohne Finanztransaktionen)		29.100	0	29.100
92	SALDO 2: Saldo der Vermögensgebarung ohne Finanztransaktionen	Summe 3 minus Summe 4	-9.300	19.800	-29.100

KZ	Bezeichnung	Zuordnung der Gruppen der Finanzierungsrechnung	nur A 85-89 inkl. Nachtrag
	Einzahlungen aus Finanztransaktionen		
50	Veräußerung von Beteiligungen und Wertpapieren	Unterklasse 08; Gruppen 223 und 224	0
51	Entnahmen aus Zahlungsmittelreserven	Gruppen 293, 294 und 295	0
52	Einzahlungen aus der Rückzahlung von Darlehen an Träger des öffentlichen Rechts	Gruppen 240 bis 244	0
53	Einzahlungen aus der Rückzahlung von Darlehen an andere und von Bezugsvorschüssen	Gruppen 245 bis 249 und 273	0
54	Aufnahme von Finanzschulden von Trägern des öffentlichen Rechts	Gruppen 340 bis 344, 350 bis 354	0
55	Aufnahme von Finanzschulden von anderen	Unterklasse 32; Gruppen 345 bis 349, 355 bis 357	0
58	Ausgleichszahlungen aus Finanzderivaten	Gruppen 821 und 826	4.700
59	Summe 5 (Einzahlungen aus Finanztransaktionen)		4.700
	Auszahlungen aus Finanztransaktionen		
60	Erwerb von Beteiligungen und Wertpapieren	Unterklasse 08; Gruppen 223 und 224	0
61	Zuführung an Zahlungsmittelreserven	Gruppen 293, 294 und 295	0
62	Gewährung von Darlehen an Träger des öffentlichen Rechts	Gruppen 240 bis 244	0
63	Gewährung von Darlehen an andere und von Bezugsvorschüssen	Gruppen 245 bis 249 und 273	0
64	Rückzahlung von Finanzschulden bei Trägern des öffentlichen Rechts	Gruppen 340 bis 344, 350 bis 354	34.900
65	Rückzahlung von Finanzschulden bei anderen	Unterklasse 32; Gruppen 345 bis 349, 355 bis 357	76.600
68	Ausgleichszahlungen aus Finanzderivaten	Gruppen 652, 655 und 658	0
69	Summe 6 (Auszahlungen aus Finanztransaktionen)		111.500
93	SALDO 3: Saldo der Finanztransaktionen	Summe 5 minus Summe 6	-106.800
94	SALDO 4:	Summe der Salden 1, 2 und 3	51.400
II. Ableitung des Finanzierungssaldos			
70	Jahresergebnis Haushalt ohne A 85-89 und ohne Finanztransaktionen	Saldo 1 plus Saldo 2	-486.300
71	Überrechnung Jahresergebnis A 85-89	Saldo 4 der Spalte "davon A 85-89"	51.400
95	Finanzierungssaldo („vorläufiges Maastricht-Ergebnis“)		-434.900

Voranschlagsquerschnitt - Mittelfristiger Finanzplan 2028**I. Querschnitt**

KZ	Bezeichnung	Zuordnung der Aufwands- und Ertragsgruppen	Summe Haushalt inkl. Nachtrag	davon A 85-89 inkl. Nachtrag	Summe ohne A 85-89 inkl. Nachtrag
	Erträge der operativen Gebarung/Einzahlungen aus Abgaben				
10	Einzahlungen aus eigenen Abgaben	Unterklasse 83 bis 85 ohne Gruppen 852, 858 und 859	135.500	0	135.500
11	Erträge aus Ertragsanteilen	Gruppen 858 und 859	1.277.300	0	1.277.300
12	Gebühren für die Benützung von Gemeindeeinrichtungen und -anlagen	Gruppe 852	184.400	184.400	0
13	Erträge aus Leistungen	Unterklasse 81 ohne Gruppen 811, 817, 818 und 819	216.900	63.600	153.300
14	Erträge aus Besitz und wirtschaftlicher Tätigkeit	Gruppen 811, 820, 822, 823	115.400	88.300	27.100
15	Transfererträge von Trägern des öffentlichen Rechts	Gruppen 860 bis 863, 888	197.300	9.500	187.800
16	Sonstige Transfererträge	Gruppen 809, 864 bis 868, 880	7.400	0	7.400
17	Gewinnentnahmen der Gemeinde von Unternehmungen und marktbestimmten Betrieben der Gemeinde (A 85-89)	Gruppe 869 und 879	0	0	0
18	Erträge aus Veräußerungen und sonstige Erträge	Gruppen 814, 815, 824, 827, 828 und 829	171.500	0	171.500
19	Summe 1 (Erträge)		2.305.700	345.800	1.959.900

	Aufwendungen der operativen Gebarung				
20	Personalaufwand	Klasse 5 ohne nicht finanzierungswirksame Konten	802.600	9.700	792.900
21	Pensionen und sonstige Ruhebezüge	Gruppen 760, 761	0	0	0
22	Bezüge der gewählten Organe	Gruppe 721	112.500	0	112.500
23	Gebrauchs- und Verbrauchsgüter, Handelswaren	Klasse 4	75.500	2.600	72.900
24	Verwaltungs- und Betriebsaufwand	Klasse 6 ohne Gruppen 650 bis 655, 657, 658, 680 bis 687, 689, 690, 694 bis 699; Unterklassen 70 bis 72 ohne Gruppen 706 und 721; Gruppe 790	566.700	113.900	452.800
25	Zinsen für Finanzschulden	Gruppen 650, 651, 653 und 657	57.900	32.900	25.000
26	Laufende Transfers an Träger des öffentlichen Rechts	Gruppen 750 bis 754	936.000	0	936.000
27	Sonstige laufende Transfers	Gruppen 755 bis 757, 759, 764, 768, 780 und 781	118.500	39.700	78.800
28	Gewinnentnahmen der Gemeinde von Unternehmungen und marktbestimmten Betrieben der Gemeinde (A 85-89)	Gruppe 769	0	0	0
29	Summe 2 (Aufwendungen)		2.669.700	198.800	2.470.900

91	SALDO 1: Ergebnis der operativen Gebarung	Summe 1 minus Summe 2	-364.000	147.000	-511.000
-----------	--	------------------------------	-----------------	----------------	-----------------

KZ	Bezeichnung	Zuordnung Abgang/Zugang zu den Bestandskonten und der Kapitaltransferkonten	Summe Haushalt inkl. Nachtrag	davon A 85-89 inkl. Nachtrag	Summe ohne A 85-89 inkl. Nachtrag
	Vermögensgebarung mit Kapitaltransfers ohne Finanztransaktionen				
30	Veräußerung von unbeweglichem Vermögen	Unterklassen 00, 01, 05 und 06; Gruppen 801, 802 und 805 (bei unbeweglichen Kulturgütern)	0	0	0
31	Veräußerung von beweglichem Vermögen	Unterklassen 02 bis 04; Gruppen 100, 113, 120, 150, 159, 170 und 175; Gruppen 803, 804 und 805 (bei beweglichen Kulturgütern)	0	0	0
32	Veräußerung von immateriellen Vermögenswerten	Unterklasse 07	0	0	0
33	Investitionszuschüsse (erhaltene Kapitaltransfers) von Trägern des öffentlichen Rechts	Gruppen 300 bis 303, 309, 871	19.000	19.000	0
34	Sonstige Investitionszuschüsse (erhaltene Kapitaltransfers)	Gruppen 304 bis 308	0	0	0
39	Summe 3 (Vermögensgebarung mit Kapitaltransfers ohne Finanztransaktionen)		19.000	19.000	0
	Vermögensgebarung und Kapitaltransfers ohne Finanztransaktionen				
40	Erwerb von unbeweglichem Vermögen	Unterklassen 00, 01 und 05; Gruppen 060, 061 und 063	0	0	0
41	Erwerb von beweglichem Vermögen, Aktivierte Vorräte	Unterklassen 02 bis 04; Gruppe 062; Gruppen 100, 113, 120, 150, 159, 170 und 175	0	0	0
42	Erwerb von immateriellen Vermögenswerten	Unterklasse 07	0	0	0
43	Kapitaltransfers an Träger des öffentlichen Rechts	Gruppen 130 und 135; Gruppen 770 bis 774	20.000	0	20.000
44	Sonstige Kapitaltransfers	Gruppen 775 bis 779, 785 und 786	9.800	0	9.800
49	Summe 4 (Vermögensgebarung und Kapitaltransfers ohne Finanztransaktionen)		29.800	0	29.800
92	SALDO 2: Saldo der Vermögensgebarung ohne Finanztransaktionen	Summe 3 minus Summe 4	-10.800	19.000	-29.800

KZ	Bezeichnung	Zuordnung der Gruppen der Finanzierungsrechnung	nur A 85-89 inkl. Nachtrag
	Einzahlungen aus Finanztransaktionen		
50	Veräußerung von Beteiligungen und Wertpapieren	Unterklasse 08; Gruppen 223 und 224	0
51	Entnahmen aus Zahlungsmittelreserven	Gruppen 293, 294 und 295	0
52	Einzahlungen aus der Rückzahlung von Darlehen an Träger des öffentlichen Rechts	Gruppen 240 bis 244	0
53	Einzahlungen aus der Rückzahlung von Darlehen an andere und von Bezugsvorschüssen	Gruppen 245 bis 249 und 273	0
54	Aufnahme von Finanzschulden von Trägern des öffentlichen Rechts	Gruppen 340 bis 344, 350 bis 354	0
55	Aufnahme von Finanzschulden von anderen	Unterklasse 32; Gruppen 345 bis 349, 355 bis 357	0
58	Ausgleichszahlungen aus Finanzderivaten	Gruppen 821 und 826	5.200
59	Summe 5 (Einzahlungen aus Finanztransaktionen)		5.200
	Auszahlungen aus Finanztransaktionen		
60	Erwerb von Beteiligungen und Wertpapieren	Unterklasse 08; Gruppen 223 und 224	0
61	Zuführung an Zahlungsmittelreserven	Gruppen 293, 294 und 295	0
62	Gewährung von Darlehen an Träger des öffentlichen Rechts	Gruppen 240 bis 244	0
63	Gewährung von Darlehen an andere und von Bezugsvorschüssen	Gruppen 245 bis 249 und 273	0
64	Rückzahlung von Finanzschulden bei Trägern des öffentlichen Rechts	Gruppen 340 bis 344, 350 bis 354	35.600
65	Rückzahlung von Finanzschulden bei anderen	Unterklasse 32; Gruppen 345 bis 349, 355 bis 357	77.700
68	Ausgleichszahlungen aus Finanzderivaten	Gruppen 652, 655 und 658	0
69	Summe 6 (Auszahlungen aus Finanztransaktionen)		113.300
93	SALDO 3: Saldo der Finanztransaktionen	Summe 5 minus Summe 6	-108.100
94	SALDO 4:	Summe der Salden 1, 2 und 3	57.900
II. Ableitung des Finanzierungssaldos			
70	Jahresergebnis Haushalt ohne A 85-89 und ohne Finanztransaktionen	Saldo 1 plus Saldo 2	-540.800
71	Überrechnung Jahresergebnis A 85-89	Saldo 4 der Spalte "davon A 85-89"	57.900
95	Finanzierungssaldo („vorläufiges Maastricht-Ergebnis“)		-482.900

Ergebnisvoranschlag Gesamthaushalt

MVAG Ebene	MVAG Code	Mittelverwendungs- und -aufbringungsgruppen (1. Ebene)	Voranschlag 2024 inkl. Nachtrag	rechtskräftiger VA 2024	Nachtrag 1 2024
1	211	Erträge aus der operativen Verwaltungstätigkeit	2.122.000	2.037.800	84.200
1	212	Erträge aus Transfers	1.077.700	1.004.400	73.300
1	213	Finanzerträge	3.500	3.500	0
SU	21	Summe Erträge	3.203.200	3.045.700	157.500
1	221	Personalaufwand	759.100	745.900	13.200
1	222	Sachaufwand	1.656.100	1.605.000	51.100
1	223	Transferaufwand	1.028.100	903.700	124.400
1	224	Finanzaufwand	103.700	102.100	1.600
SU	22	Summe Aufwendungen	3.547.000	3.356.700	190.300
SA0	SA0	Saldo (0) Nettoergebnis (21 - 22)	-343.800	-311.000	-32.800
1	230	Entnahmen von Haushaltsrücklagen	0	0	0
1	240	Zuweisungen an Haushaltsrücklagen	0	0	0
SA01	SA01	Saldo (01) Haushaltsrücklagen (230 - 240)	0	0	0
SA00	SA00	Saldo (00) Nettoergebnis nach Haushaltsrücklagen (Saldo 0 + Saldo 01)	-343.800	-311.000	-32.800

Ergebnisvoranschlag Gesamthaushalt (bereinigt um interne Vergütungen)

MVAG Ebene	MVAG Code	Mittelverwendungs- und -aufbringungsgruppen (1. Ebene)	Voranschlag 2024 inkl. Nachtrag	rechtskräftiger VA 2024	Nachtrag 1 2024
1	211	Erträge aus der operativen Verwaltungstätigkeit	1.956.600	1.871.700	84.900
1	212	Erträge aus Transfers	1.077.700	1.004.400	73.300
1	213	Finanzerträge	3.500	3.500	0
SU	21	Summe Erträge	3.037.800	2.879.600	158.200
1	221	Personalaufwand	759.100	745.900	13.200
1	222	Sachaufwand	1.490.700	1.438.900	51.800
1	223	Transferaufwand	1.028.100	903.700	124.400
1	224	Finanzaufwand	103.700	102.100	1.600
SU	22	Summe Aufwendungen	3.381.600	3.190.600	191.000
SA0	SA0	Saldo (0) Nettoergebnis (21 - 22)	-343.800	-311.000	-32.800
1	230	Entnahmen von Haushaltsrücklagen	0	0	0
1	240	Zuweisungen an Haushaltsrücklagen	0	0	0
SA01	SA01	Saldo (01) Haushaltsrücklagen (230 - 240)	0	0	0
SA00	SA00	Saldo (00) Nettoergebnis nach Haushaltsrücklagen (Saldo 0 + Saldo 01)	-343.800	-311.000	-32.800

Finanzierungsvoranschlag Gesamthaushalt

MVAG Ebene	MVAG Code	Mittelverwendungs- und -aufbringungsgruppen (1. Ebene)	Voranschlag 2024 inkl. Nachtrag	rechtskräftiger VA 2024	Nachtrag 1 2024
1	311	Einzahlungen aus operativer Verwaltungstätigkeit	2.092.300	2.006.000	86.300
1	312	Einzahlungen aus Transfers	925.100	851.800	73.300
1	313	Einzahlungen aus Finanzerträgen	3.500	3.500	0
SU	31	Summe Einzahlungen operative Gebarung	3.020.900	2.861.300	159.600
1	321	Auszahlungen aus Personalaufwand	752.600	739.400	13.200
1	322	Auszahlungen aus Sachaufwand	932.800	879.600	53.200
1	323	Auszahlungen aus Transfers	994.200	870.100	124.100
1	324	Auszahlungen aus Finanzaufwand	103.700	102.100	1.600
SU	32	Summe Auszahlungen operative Gebarung	2.783.300	2.591.200	192.100
SA1	SA1	Saldo (1) Geldfluss aus der operativen Gebarung (31 - 32)	237.600	270.100	-32.500
1	331	Einzahlungen aus der Investitionstätigkeit	0	0	0
1	332	Einzahlungen aus der Rückzahlung von Darlehen sowie gewährten Vorschüssen	33.400	33.400	0
1	333	Einzahlungen aus Kapitaltransfers	269.800	240.900	28.900
SU	33	Summe Einzahlungen investive Gebarung	303.200	274.300	28.900
1	341	Auszahlungen aus der Investitionstätigkeit	490.400	373.000	117.400
1	342	Auszahlungen aus der Gewährung von Darlehen sowie gewährten Vorschüssen	0	0	0
1	343	Auszahlungen aus Kapitaltransfers	33.900	33.600	300
SU	34	Summe Auszahlungen investive Gebarung	524.300	406.600	117.700
SA2	SA2	Saldo (2) Geldfluss aus der investiven Gebarung (33 - 34)	-221.100	-132.300	-88.800
SA3	SA3	Saldo (3) Nettofinanzierungssaldo (Saldo 1+ Saldo 2)	16.500	137.800	-121.300
1	351	Einzahlungen aus der Aufnahme von Finanzschulden	280.000	150.000	130.000
1	353	Einzahlungen infolge eines Kapitaltausches bei derivativen Finanzinstrumenten mit Grundgeschäft	0	0	0
1	355	Einzahlungen aus dem Abgang von Finanzinstrumenten	0	0	0
SU	35	Summe Einzahlungen aus der Finanzierungstätigkeit	280.000	150.000	130.000
1	361	Auszahlungen aus der Tilgung von Finanzschulden	228.900	242.300	-13.400
1	363	Auszahlungen infolge eines Kapitaltausches bei derivativen Finanzinstrumenten mit Grundgeschäft	0	0	0
1	365	Auszahlungen für den Erwerb von Finanzinstrumenten	0	0	0
SU	36	Summe Auszahlungen aus der Finanzierungstätigkeit	228.900	242.300	-13.400
SA4	SA4	Saldo (4) Geldfluss aus der Finanzierungstätigkeit (35 - 36)	51.100	-92.300	143.400
SA5	SA5	Saldo (5) Geldfluss aus der voranschlagswirksamen Gebarung (Saldo 3 + Saldo 4)	67.600	45.500	22.100
1	411	Einzahlungen aus nicht voranschlagswirksamen Forderungen	0	0	0
1	412	Einzahlungen aus nicht voranschlagswirksamen Verbindlichkeiten	0	0	0
1	413	Einzahlungen aus der Aufnahme von zur Kassenstärkung eingegangenen Geldverbindlichkeiten (Barvorlagen)	0	0	0
SU	41	Summe Einzahlungen aus der nicht voranschlagswirksamen Gebarung	0	0	0

MVAG Ebene	MVAG Code	Mittelverwendungs- und -aufbringungsgruppen (1. Ebene)	Voranschlag 2024 inkl. Nachtrag	rechtskräftiger VA 2024	Nachtrag 1 2024
1	421	Auszahlungen aus nicht voranschlagswirksamen Forderungen	0	0	0
1	422	Auszahlungen aus nicht voranschlagswirksamen Verbindlichkeiten	0	0	0
1	423	Auszahlungen zur Tilgung von zur Kassenstärkung eingegangenen Gelverbindlichkeitn (Barvorlage)	0	0	0
SU	42	Summe Auszahlungen aus der nicht voranschlagswirksamen Gebarung	0	0	0
SA6	SA6	Saldo (6) Geldfluss aus der nicht voranschlagswirksamen Gebarung (41-42)	0	0	0
SA7	SA7	Saldo (7) Veränderung an Zahlungsmitteln (Saldo 5 + Saldo 6)	67.600	45.500	22.100

Finanzierungsvoranschlag Gesamthaushalt (bereinigt um interne Vergütungen)

MVAG Ebene	MVAG Code	Mittelverwendungs- und -aufbringungsgruppen (1. Ebene)	Voranschlag 2024 inkl. Nachtrag	rechtskräftiger VA 2024	Nachtrag 1 2024
1	311	Einzahlungen aus operativer Verwaltungstätigkeit	1.926.900	1.839.900	87.000
1	312	Einzahlungen aus Transfers	925.100	851.800	73.300
1	313	Einzahlungen aus Finanzerträgen	3.500	3.500	0
SU	31	Summe Einzahlungen operative Gebarung	2.855.500	2.695.200	160.300
1	321	Auszahlungen aus Personalaufwand	752.600	739.400	13.200
1	322	Auszahlungen aus Sachaufwand	767.400	713.500	53.900
1	323	Auszahlungen aus Transfers	994.200	870.100	124.100
1	324	Auszahlungen aus Finanzaufwand	103.700	102.100	1.600
SU	32	Summe Auszahlungen operative Gebarung	2.617.900	2.425.100	192.800
SA1	SA1	Saldo (1) Geldfluss aus der operativen Gebarung (31 - 32)	237.600	270.100	-32.500
1	331	Einzahlungen aus der Investitionstätigkeit	0	0	0
1	332	Einzahlungen aus der Rückzahlung von Darlehen sowie gewährten Vorschüssen	33.400	33.400	0
1	333	Einzahlungen aus Kapitaltransfers	269.800	240.900	28.900
SU	33	Summe Einzahlungen investive Gebarung	303.200	274.300	28.900
1	341	Auszahlungen aus der Investitionstätigkeit	490.400	373.000	117.400
1	342	Auszahlungen aus der Gewährung von Darlehen sowie gewährten Vorschüssen	0	0	0
1	343	Auszahlungen aus Kapitaltransfers	33.900	33.600	300
SU	34	Summe Auszahlungen investive Gebarung	524.300	406.600	117.700
SA2	SA2	Saldo (2) Geldfluss aus der investiven Gebarung (33 - 34)	-221.100	-132.300	-88.800
SA3	SA3	Saldo (3) Nettofinanzierungssaldo (Saldo 1+ Saldo 2)	16.500	137.800	-121.300
1	351	Einzahlungen aus der Aufnahme von Finanzschulden	280.000	150.000	130.000
1	353	Einzahlungen infolge eines Kapitaltausches bei derivativen Finanzinstrumenten mit Grundgeschäft	0	0	0
1	355	Einzahlungen aus dem Abgang von Finanzinstrumenten	0	0	0
SU	35	Summe Einzahlungen aus der Finanzierungstätigkeit	280.000	150.000	130.000
1	361	Auszahlungen aus der Tilgung von Finanzschulden	228.900	242.300	-13.400
1	363	Auszahlungen infolge eines Kapitaltausches bei derivativen Finanzinstrumenten mit Grundgeschäft	0	0	0
1	365	Auszahlungen für den Erwerb von Finanzinstrumenten	0	0	0
SU	36	Summe Auszahlungen aus der Finanzierungstätigkeit	228.900	242.300	-13.400
SA4	SA4	Saldo (4) Geldfluss aus der Finanzierungstätigkeit (35 - 36)	51.100	-92.300	143.400
SA5	SA5	Saldo (5) Geldfluss aus der voranschlagswirksamen Gebarung (Saldo 3 + Saldo 4)	67.600	45.500	22.100
1	411	Einzahlungen aus nicht voranschlagswirksamen Forderungen	0	0	0
1	412	Einzahlungen aus nicht voranschlagswirksamen Verbindlichkeiten	0	0	0
1	413	Einzahlungen aus der Aufnahme von zur Kassenstärkung eingegangenen Geldverbindlichkeiten (Barvorlagen)	0	0	0
SU	41	Summe Einzahlungen aus der nicht voranschlagswirksamen Gebarung	0	0	0

MVAG Ebene	MVAG Code	Mittelverwendungs- und -aufbringungsgruppen (1. Ebene)	Voranschlag 2024 inkl. Nachtrag	rechtskräftiger VA 2024	Nachtrag 1 2024
1	421	Auszahlungen aus nicht voranschlagswirksamen Forderungen	0	0	0
1	422	Auszahlungen aus nicht voranschlagswirksamen Verbindlichkeiten	0	0	0
1	423	Auszahlungen zur Tilgung von zur Kassenstärkung eingegangenen Gelverbindlichkeitn (Barvorlage)	0	0	0
SU	42	Summe Auszahlungen aus der nicht voranschlagswirksamen Gebarung	0	0	0
SA6	SA6	Saldo (6) Geldfluss aus der nicht voranschlagswirksamen Gebarung (41-42)	0	0	0
SA7	SA7	Saldo (7) Veränderung an Zahlungsmitteln (Saldo 5 + Saldo 6)	67.600	45.500	22.100

Anlage 5b - Voranschlagsquerschnitt

I. Querschnitt

KZ	Bezeichnung	Zuordnung der Aufwands- und Ertragsgruppen	Summe Haushalt inkl. Nachtrag	davon A 85-89 inkl. Nachtrag	Summe ohne A 85-89 inkl. Nachtrag
	Erträge der operativen Gebarung/Einzahlungen aus Abgaben				
10	Einzahlungen aus eigenen Abgaben	Unterklasse 83 bis 85 ohne Gruppen 852, 858 und 859	248.700	0	248.700
11	Erträge aus Ertragsanteilen	Gruppen 858 und 859	1.157.600	0	1.157.600
12	Gebühren für die Benützung von Gemeindeeinrichtungen und -anlagen	Gruppe 852	179.900	179.900	0
13	Erträge aus Leistungen	Unterklasse 81 ohne Gruppen 811, 817, 818 und 819	233.800	65.200	168.600
14	Erträge aus Besitz und wirtschaftlicher Tätigkeit	Gruppen 811, 820, 822, 823	115.400	87.100	28.300
15	Transfererträge von Trägern des öffentlichen Rechts	Gruppen 860 bis 863, 888	401.800	29.900	371.900
16	Sonstige Transfererträge	Gruppen 809, 864 bis 868, 880	8.900	0	8.900
17	Gewinnentnahmen der Gemeinde von Unternehmungen und marktbestimmten Betrieben der Gemeinde (A 85-89)	Gruppe 869 und 879	0	0	0
18	Erträge aus Veräußerungen und sonstige Erträge	Gruppen 814, 815, 824, 827, 828 und 829	309.600	3.700	305.900
19	Summe 1 (Erträge)		2.655.700	365.800	2.289.900
	Aufwendungen der operativen Gebarung				
20	Personalaufwand	Klasse 5 ohne nicht finanzierungswirksame Konten	752.600	500	752.100
21	Pensionen und sonstige Ruhebezüge	Gruppen 760, 761	0	0	0
22	Bezüge der gewählten Organe	Gruppe 721	100.000	0	100.000
23	Gebrauchs- und Verbrauchsgüter, Handelswaren	Klasse 4	97.700	2.900	94.800
24	Verwaltungs- und Betriebsaufwand	Klasse 6 ohne Gruppen 650 bis 655, 657, 658, 680 bis 687, 689, 690, 694 bis 699; Unterklassen 70 bis 72 ohne Gruppen 706 und 721; Gruppe 790	739.700	151.700	588.000
25	Zinsen für Finanzschulden	Gruppen 650, 651, 653 und 657	98.500	54.500	44.000
26	Laufende Transfers an Träger des öffentlichen Rechts	Gruppen 750 bis 754	769.100	0	769.100
27	Sonstige laufende Transfers	Gruppen 755 bis 757, 759, 764, 768, 780 und 781	225.100	59.400	165.700
28	Gewinnentnahmen der Gemeinde von Unternehmungen und marktbestimmten Betrieben der Gemeinde (A 85-89)	Gruppe 769	0	0	0
29	Summe 2 (Aufwendungen)		2.782.700	269.000	2.513.700
91	SALDO 1: Ergebnis der operativen Gebarung	Summe 1 minus Summe 2	-127.000	96.800	-223.800

KZ	Bezeichnung	Zuordnung Abgang/Zugang zu den Bestandskonten und der Kapitaltransferkonten	Summe Haushalt inkl. Nachtrag	davon A 85-89 inkl. Nachtrag	Summe ohne A 85-89 inkl. Nachtrag
	Vermögensgebarung mit Kapitaltransfers ohne Finanztransaktionen				
30	Veräußerung von unbeweglichem Vermögen	Unterklassen 00, 01, 05 und 06; Gruppen 801, 802 und 805 (bei unbeweglichen Kulturgütern)	0	0	0
31	Veräußerung von beweglichem Vermögen	Unterklassen 02 bis 04; Gruppen 100, 113, 120, 150, 159, 170 und 175; Gruppen 803, 804 und 805 (bei beweglichen Kulturgütern)	0	0	0
32	Veräußerung von immateriellen Vermögenswerten	Unterklasse 07	0	0	0
33	Investitionszuschüsse (erhaltene Kapitaltransfers) von Trägern des öffentlichen Rechts	Gruppen 300 bis 303, 309, 871	778.700	190.800	587.900
34	Sonstige Investitionszuschüsse (erhaltene Kapitaltransfers)	Gruppen 304 bis 308	5.500	1.700	3.800
39	Summe 3 (Vermögensgebarung mit Kapitaltransfers ohne Finanztransaktionen)		784.200	192.500	591.700

	Vermögensgebarung und Kapitaltransfers ohne Finanztransaktionen				
40	Erwerb von unbeweglichem Vermögen	Unterklassen 00, 01 und 05; Gruppen 060, 061 und 063	450.400	322.500	127.900
41	Erwerb von beweglichem Vermögen, Aktivierte Vorräte	Unterklassen 02 bis 04; Gruppe 062; Gruppen 100, 113, 120, 150, 159, 170 und 175	15.000	0	15.000
42	Erwerb von immateriellen Vermögenswerten	Unterklasse 07	25.000	0	25.000
43	Kapitaltransfers an Träger des öffentlichen Rechts	Gruppen 130 und 135; Gruppen 770 bis 774	20.000	0	20.000
44	Sonstige Kapitaltransfers	Gruppen 775 bis 779, 785 und 786	13.900	0	13.900
49	Summe 4 (Vermögensgebarung und Kapitaltransfers ohne Finanztransaktionen)		524.300	322.500	201.800

92	SALDO 2: Saldo der Vermögensgebarung ohne Finanztransaktionen	Summe 3 minus Summe 4	259.900	-130.000	389.900
-----------	--	------------------------------	----------------	-----------------	----------------

KZ	Bezeichnung	Zuordnung der Gruppen der Finanzierungsrechnung	nur A 85-89 inkl. Nachtrag
	Einzahlungen aus Finanztransaktionen		
50	Veräußerung von Beteiligungen und Wertpapieren	Unterklasse 08; Gruppen 223 und 224	0
51	Entnahmen aus Zahlungsmittelreserven	Gruppen 293, 294 und 295	0
52	Einzahlungen aus der Rückzahlung von Darlehen an Träger des öffentlichen Rechts	Gruppen 240 bis 244	0
53	Einzahlungen aus der Rückzahlung von Darlehen an andere und von Bezugsvorschüssen	Gruppen 245 bis 249 und 273	0
54	Aufnahme von Finanzschulden von Trägern des öffentlichen Rechts	Gruppen 340 bis 344, 350 bis 354	0
55	Aufnahme von Finanzschulden von anderen	Unterklasse 32; Gruppen 345 bis 349, 355 bis 357	280.000
58	Ausgleichszahlungen aus Finanzderivaten	Gruppen 821 und 826	3.400
59	Summe 5 (Einzahlungen aus Finanztransaktionen)		283.400
	Auszahlungen aus Finanztransaktionen		
60	Erwerb von Beteiligungen und Wertpapieren	Unterklasse 08; Gruppen 223 und 224	0
61	Zuführung an Zahlungsmittelreserven	Gruppen 293, 294 und 295	0
62	Gewährung von Darlehen an Träger des öffentlichen Rechts	Gruppen 240 bis 244	0
63	Gewährung von Darlehen an andere und von Bezugsvorschüssen	Gruppen 245 bis 249 und 273	0
64	Rückzahlung von Finanzschulden bei Trägern des öffentlichen Rechts	Gruppen 340 bis 344, 350 bis 354	32.800
65	Rückzahlung von Finanzschulden bei anderen	Unterklasse 32; Gruppen 345 bis 349, 355 bis 357	93.200
68	Ausgleichszahlungen aus Finanzderivaten	Gruppen 652, 655 und 658	0
69	Summe 6 (Auszahlungen aus Finanztransaktionen)		126.000
93	SALDO 3: Saldo der Finanztransaktionen	Summe 5 minus Summe 6	157.400
94	SALDO 4:	Summe der Salden 1, 2 und 3	124.200
II. Ableitung des Finanzierungssaldos			
70	Jahresergebnis Haushalt ohne A 85-89 und ohne Finanztransaktionen	Saldo 1 plus Saldo 2	166.100
71	Überrechnung Jahresergebnis A 85-89	Saldo 4 der Spalte "davon A 85-89"	124.200
95	Finanzierungssaldo („vorläufiges Maastricht-Ergebnis“)		290.300

Ergebnisvoranschlag Bereichsbudget 0 - Vertretungskörper und allgemeine Verwaltung (Gemeinden)

MVAG Ebene	MVAG Code	Mittelverwendungs- und -aufbringungsgruppen (1. und 2. Ebene)	Voranschlag 2024 inkl. Nachtrag	rechtskräftiger VA 2024	Nachtrag 1 2024
1	211	Erträge aus der operativen Verwaltungstätigkeit	52.200	52.200	0
2	2111	Erträge aus eigenen Abgaben	0	0	0
2	2112	Erträge aus Ertragsanteilen	0	0	0
2	2113	Erträge aus Gebühren	0	0	0
2	2114	Erträge aus Leistungen	1.900	1.900	0
2	2115	Erträge aus Besitz und wirtschaftlicher Tätigkeit	0	0	0
2	2116	Erträge aus Veräußerung und sonstiger Erträge	50.300	50.300	0
2	2117	Nicht finanzierungswirksame operative Erträge	0	0	0
1	212	Erträge aus Transfers	6.300	6.300	0
2	2121	Transferertrag von Trägern des öffentlichen Rechts	0	0	0
2	2122	Transferertrag von Beteiligungen	0	0	0
2	2123	Transferertrag von Unternehmen (mit Finanzunternehmen)	0	0	0
2	2124	Transferertrag von Haushalten und Organisationen ohne Erwerbscharakter	5.500	5.500	0
2	2125	Transferertrag vom Ausland	0	0	0
2	2126	Investitions- und Tilgungszuschüsse zwischen Unternehmungen und Betrieben der Gebietskörperschaft und der Gebietskörperschaft	0	0	0
2	2127	Nicht finanzwirksamer Transferertrag	800	800	0
1	213	Finanzerträge	0	0	0
2	2131	Erträge aus Zinsen	0	0	0
2	2132	Erträge aus Zinsen aus derivativen Finanzinstrumenten mit und ohne Grundgeschäft	0	0	0
2	2133	Erträge aus Gewinneinnahmen von marktbestimmten Betrieben	0	0	0
2	2134	Sonstige Finanzerträge	0	0	0
2	2135	Erträge aus Dividenden/Gewinnausschüttungen	0	0	0
2	2136	Sonstige nicht finanzierungswirksame Erträge	0	0	0
SU	21	Summe Erträge	58.500	58.500	0
1	221	Personalaufwand	248.500	252.300	-3.800
2	2211	Personalaufwand (Bezüge, Nebengeb., Mehrleistungen)	186.400	191.400	-5.000
2	2212	Gesetzlicher und freiwilliger Sozialaufwand	58.200	57.000	1.200
2	2213	Sonstiger Personalaufwand	0	0	0
2	2214	Nicht finanzierungswirksamer Personalaufwand	3.900	3.900	0
1	222	Sachaufwand	226.600	219.100	7.500
2	2221	Gebrauchs- und Verbrauchsgüter, Handelswaren	8.100	7.800	300
2	2222	Verwaltungs- und Betriebsaufwand	22.100	22.000	100
2	2223	Leasing- und Mietaufwand	0	1.200	-1.200
2	2224	Instandhaltung	44.200	43.700	500
2	2225	Sonstiger Sachaufwand	141.600	133.800	7.800

MVAG Ebene	MVAG Code	Mittelverwendungs- und -aufbringungsgruppen (1. und 2. Ebene)	Voranschlag 2024 inkl. Nachtrag	rechtskräftiger VA 2024	Nachtrag 1 2024
2	2226	Nicht finanzierungswirksamer Sachaufwand	10.600	10.600	0
1	223	Transferaufwand	51.900	60.600	-8.700
2	2231	Transferaufwand an Träger des öffentlichen Rechts	39.900	48.900	-9.000
2	2232	Transferaufwand an Beteiligungen	0	0	0
2	2233	Transferaufwand an Unternehmen (mit Finanzunternehmen)	5.400	5.100	300
2	2234	Transferaufwand an Haushalte und Organisationen ohne Erwerbscharakter	6.600	6.600	0
2	2235	Transferaufwand an das Ausland	0	0	0
2	2236	Investitions- und Tilgungszuschüsse zwischen Unternehmungen und Betrieben der Gebietskörperschaft und der Gebietskörperschaft	0	0	0
2	2237	Nicht finanzierungswirksamer Transferaufwand	0	0	0
1	224	Finanzaufwand	0	0	0
2	2241	Aufwendungen für Zinsen	0	0	0
2	2242	Zinsen und sonstige Aufwendungen aus derivativen Finanzinstrumenten mit und ohne Grundgeschäft	0	0	0
2	2243	Gewinnentnahmen von Unternehmungen und marktbestimmten Betrieben der Gebietskörperschaft (innerhalb der Gebietskörperschaft)	0	0	0
2	2244	Sonstiger Finanzaufwand	0	0	0
2	2245	Nicht finanzierungswirksamer Finanzaufwand	0	0	0
SU	22	Summe Aufwendungen	527.000	532.000	-5.000
SA0	SA0	Saldo (0) Nettoergebnis (21 - 22)	-468.500	-473.500	5.000
1	230	Entnahmen von Haushaltsrücklagen	0	0	0
2	2301	Entnahmen von Haushaltsrücklagen	0	0	0
1	240	Zuweisungen an Haushaltsrücklagen	0	0	0
2	2401	Zuweisungen an Haushaltsrücklagen	0	0	0
SA01	SA01	Saldo (01) Haushaltsrücklagen (230 - 240)	0	0	0
SA00	SA00	Saldo (00) Nettoergebnis nach Haushaltsrücklagen (Saldo 0 + Saldo 01)	-468.500	-473.500	5.000

Finanzierungsvoranschlag Bereichsbudget 0 - Vertretungskörper und allgemeine Verwaltung (Gemeinden)

MVAG Ebene	MVAG Code	Mittelverwendungs- und -aufbringungsgruppen (1. und 2. Ebene)	Voranschlag 2024 inkl. Nachtrag	rechtskräftiger VA 2024	Nachtrag 1 2024
1	311	Einzahlungen aus operativer Verwaltungstätigkeit	52.200	52.200	0
2	3111	Einzahlungen aus eigenen Abgaben	0	0	0
2	3112	Einzahlungen aus Ertragsanteilen	0	0	0
2	3113	Einzahlungen aus Gebühren	0	0	0
2	3114	Einzahlungen aus Leistungen	1.900	1.900	0
2	3115	Einzahlungen aus Besitz und wirtschaftlicher Tätigkeiten	0	0	0
2	3116	Einzahlungen aus Veräußerung von geringwertigen Wirtschaftsgütern (GWG) und sonstige Einzahlungen	50.300	50.300	0
1	312	Einzahlungen aus Transfers	5.500	5.500	0
2	3121	Transferzahlungen von Trägern des öffentlichen Rechts	0	0	0
2	3122	Transferzahlungen von Beteiligungen	0	0	0
2	3123	Transferzahlungen von Unternehmen (inkl. Finanzunternehmen)	0	0	0
2	3124	Transferzahlungen von Haushalten und Organisationen ohne Erwerbscharakter	5.500	5.500	0
2	3125	Transferzahlungen vom Ausland	0	0	0
2	3126	Investitions- und Tilgungszuschüsse zwischen Unternehmungen und Betrieben der Gebietskörperschaft und der Gebietskörperschaft	0	0	0
1	313	Einzahlungen aus Finanzerträgen	0	0	0
2	3131	Einzahlungen aus Zinserträgen	0	0	0
2	3132	Einzahlungen aus Zinsen aus derivativen Finanzinstrumenten mit und ohne Grundgeschäft	0	0	0
2	3133	Einzahlungen aus Gewinnentnahmen von marktbestimmten Betrieben	0	0	0
2	3134	Sonstige Einzahlungen aus Finanzerträgen	0	0	0
2	3135	Einzahlungen aus Dividenden/Gewinnausschüttungen	0	0	0
SU	31	Summe Einzahlungen operative Gebarung	57.700	57.700	0
1	321	Auszahlungen aus Personalaufwand	244.600	248.400	-3.800
2	3211	Auszahlungen für Personalaufwand (Bezüge, Nebengebühren- und Mehrleistungsvergütungen)	186.400	191.400	-5.000
2	3212	Auszahlungen für gesetzliche und freiwillige Sozialaufwendungen	58.200	57.000	1.200
2	3213	Auszahlungen aus sonstigem Personalaufwand	0	0	0
1	322	Auszahlungen aus Sachaufwand	216.000	208.500	7.500
2	3221	Auszahlungen für Gebrauchs- und Verbrauchsgüter, Handelswaren	8.100	7.800	300
2	3222	Auszahlungen für Verwaltungs- und Betriebsaufwand	22.100	22.000	100
2	3223	Auszahlungen für Leasing- und Mietaufwand	0	1.200	-1.200
2	3224	Auszahlungen für Instandhaltung	44.200	43.700	500
2	3225	Sonstige Auszahlungen aus Sachaufwand	141.600	133.800	7.800
2	3226	Auszahlungen aus der Inanspruchnahme von Haftungen	0	0	0
1	323	Auszahlungen aus Transfers	46.500	55.500	-9.000
2	3231	Transferzahlungen an Träger des öffentlichen Rechts	39.900	48.900	-9.000
2	3232	Transferzahlungen an Beteiligungen	0	0	0

MVAG Ebene	MVAG Code	Mittelverwendungs- und -aufbringungsgruppen (1. und 2. Ebene)	Voranschlag 2024 inkl. Nachtrag	rechtskräftiger VA 2024	Nachtrag 1 2024
2	3233	Transferzahlungen an Unternehmen (inkl. Finanzunternehmen)	0	0	0
2	3234	Transferzahlungen an Haushalte und Organisationen ohne Erwerbscharakter	6.600	6.600	0
2	3235	Transferzahlungen an das Ausland	0	0	0
2	3236	Investitions- und Tilgungszuschüsse zwischen Unternehmungen und Betrieben der Gebietskörperschaft und der Gebietskörperschaft	0	0	0
1	324	Auszahlungen aus Finanzaufwand	0	0	0
2	3241	Auszahlungen für Zinsen	0	0	0
2	3242	Auszahlungen für Zinsen aus derivativen Finanzinstrumente mit und ohne Grundgeschäft	0	0	0
2	3243	Auszahlungen aus Gewinnentnahmen von marktbestimmten Betrieben	0	0	0
2	3244	Sonstige Auszahlungen aus Finanzaufwendungen	0	0	0
SU	32	Summe Auszahlungen operative Gebarung	507.100	512.400	-5.300
SA1	SA1	Saldo (1) Geldfluss aus der operativen Gebarung (31 - 32)	-449.400	-454.700	5.300
1	331	Einzahlungen aus der Investitionstätigkeit	0	0	0
2	3311	Einzahlungen aus der Veräußerung von immateriellem Vermögen	0	0	0
2	3312	Einzahlungen aus der Veräußerung von Grundstücken und Grundstückseinrichtungen	0	0	0
2	3313	Einzahlungen aus der Veräußerung von Gebäuden und Bauten	0	0	0
2	3314	Einzahlungen aus der Veräußerung von technischen Anlagen, Fahrzeugen und Maschinen	0	0	0
2	3315	Einzahlungen aus der Veräußerung von Amts-, Betriebs- und Geschäftsausstattung	0	0	0
2	3316	Einzahlungen aus der Veräußerung von Kulturgütern	0	0	0
2	3317	Einzahlungen aus der Veräußerung von Beteiligungen	0	0	0
2	3318	Einzahlungen aus der Veräußerung von kofinanzierten Schutzbauten	0	0	0
1	332	Einzahlungen aus der Rückzahlung von Darlehen sowie gewährten Vorschüssen	0	0	0
2	3321	Einzahlungen aus Darlehen an Träger des öffentlichen Rechts	0	0	0
2	3322	Einzahlungen aus Darlehen an Beteiligungen	0	0	0
2	3323	Einzahlungen aus Darlehen an Unternehmen und Haushalte	0	0	0
2	3325	Einzahlungen aus Vorschüssen und Anzahlungen	0	0	0
1	333	Einzahlungen aus Kapitaltransfers	0	0	0
2	3331	Kapitaltransferzahlungen von Trägern des öffentlichen Rechts	0	0	0
2	3332	Kapitaltransferzahlungen von Beteiligungen	0	0	0
2	3333	Kapitaltransferzahlungen von Unternehmen	0	0	0
2	3334	Kapitaltransferzahlungen von Haushalten und Organisationen ohne Erwerbscharakter	0	0	0
2	3335	Kapitaltransferzahlungen vom Ausland	0	0	0
SU	33	Summe Einzahlungen investive Gebarung	0	0	0
1	341	Auszahlungen aus der Investitionstätigkeit	25.000	25.000	0
2	3411	Auszahlungen für den Erwerb von immateriellem Vermögen	25.000	25.000	0
2	3412	Auszahlungen für den Erwerb von Grundstücken und Grundstückseinrichtungen	0	0	0
2	3413	Auszahlungen für den Erwerb von Gebäuden und Bauten	0	0	0
2	3414	Auszahlungen für den Erwerb von technischen Anlagen, Fahrzeugen und Maschinen	0	0	0

MVAG Ebene	MVAG Code	Mittelverwendungs- und -aufbringungsgruppen (1. und 2. Ebene)	Voranschlag 2024 inkl. Nachtrag	rechtskräftiger VA 2024	Nachtrag 1 2024
2	3415	Auszahlungen für den Erwerb von Amts-, Betriebs- und Geschäftsausstattung	0	0	0
2	3416	Auszahlungen für den Erwerb von Kulturgütern	0	0	0
2	3417	Auszahlungen für den Erwerb von Beteiligungen	0	0	0
2	3418	Auszahlungen für den Erwerb von kofinanzierten Schutzbauten	0	0	0
1	342	Auszahlungen aus der Gewährung von Darlehen sowie gewährten Vorschüssen	0	0	0
2	3421	Auszahlungen von Darlehen an Träger des öffentlichen Rechts	0	0	0
2	3422	Auszahlungen von Darlehen an Beteiligungen	0	0	0
2	3423	Auszahlungen von Darlehen an Unternehmen und Haushalte	0	0	0
2	3425	Auszahlungen von Vorschüssen und Anzahlungen	0	0	0
1	343	Auszahlungen aus Kapitaltransfers	5.400	5.100	300
2	3431	Kapitaltransferzahlungen an Träger des öffentlichen Rechts	0	0	0
2	3432	Kapitaltransferzahlungen an Beteiligungen	0	0	0
2	3433	Kapitaltransferzahlungen an Unternehmen (Finanzunternehmen)	5.400	5.100	300
2	3434	Kapitaltransferzahlungen an Haushalte und Organisationen ohne Erwerbscharakter	0	0	0
2	3435	Kapitaltransferzahlungen an das Ausland	0	0	0
SU	34	Summe Auszahlungen investive Gebarung	30.400	30.100	300
SA2	SA2	Saldo (2) Geldfluss aus der investiven Gebarung (33 – 34)	-30.400	-30.100	-300
SA3	SA3	Saldo (3) Nettofinanzierungssaldo (Saldo 1+ Saldo 2)	-479.800	-484.800	5.000
1	351	Einzahlungen aus der Aufnahme von Finanzschulden	0	0	0
2	3511	Einzahlungen aus empfangenen Darlehen von öffentlichen Körperschaften und Rechtsträgern	0	0	0
2	3512	Einzahlungen aus empfangenen Darlehen von Beteiligungen	0	0	0
2	3513	Einzahlungen aus empfangenen Darlehen von Unternehmen und privaten Haushalten	0	0	0
2	3514	Einzahlungen aus Finanzschulden (Finanzunternehmen)	0	0	0
2	3515	Einzahlungen aus Aufnahmen von Leasingverbindlichkeiten	0	0	0
1	353	Einzahlungen infolge eines Kapitaltausches bei derivativen Finanzinstrumenten mit Grundgeschäft	0	0	0
2	3530	Einzahlungen infolge eines Kapitaltausches bei derivativen Finanzinstrumenten mit Grundgeschäft	0	0	0
1	355	Einzahlungen aus dem Abgang von Finanzinstrumenten	0	0	0
2	3550	Einzahlungen aus dem Abgang von Finanzinstrumenten	0	0	0
SU	35	Summe Einzahlungen aus der Finanzierungstätigkeit	0	0	0
1	361	Auszahlungen aus der Tilgung von Finanzschulden	0	0	0
2	3611	Auszahlungen aus empfangenen Darlehen von öffentlichen Körperschaften und Rechtsträgern	0	0	0
2	3612	Auszahlungen aus empfangenen Darlehen von Beteiligungen	0	0	0
2	3613	Auszahlungen aus empfangenen Darlehen von Unternehmen und privaten Haushalten	0	0	0
2	3614	Auszahlungen aus Finanzschulden	0	0	0
2	3615	Auszahlungen aus Rückzahlungen von Leasingverbindlichkeiten	0	0	0
1	363	Auszahlungen infolge eines Kapitaltausches bei derivativen Finanzinstrumenten mit Grundgeschäft	0	0	0
2	3630	Auszahlungen infolge Kapitaltausches bei derivativen Finanzinstrumenten mit Grundgeschäft	0	0	0
1	365	Auszahlungen für den Erwerb von Finanzinstrumenten	0	0	0

MVAG Ebene	MVAG Code	Mittelverwendungs- und -aufbringungsgruppen (1. und 2. Ebene)	Voranschlag 2024 inkl. Nachtrag	rechtskräftiger VA 2024	Nachtrag 1 2024
2	3650	Auszahlungen für den Erwerb von Finanzinstrumenten	0	0	0
SU	36	Summe Auszahlungen aus der Finanzierungstätigkeit	0	0	0
SA4	SA4	Saldo (4) Geldfluss aus der Finanzierungstätigkeit (35 - 36)	0	0	0
SA5	SA5	Saldo (5) Geldfluss aus der voranschlagswirksamen Gebarung (Saldo 3 + Saldo 4)	-479.800	-484.800	5.000
1	411	Einzahlungen aus nicht voranschlagswirksamen Forderungen	0	0	0
2	4110	Einzahlungen aus nicht voranschlagswirksamen Forderungen	0	0	0
1	412	Einzahlungen aus nicht voranschlagswirksamen Verbindlichkeiten	0	0	0
2	4120	Einzahlungen aus nicht voranschlagswirksamen Verbindlichkeiten	0	0	0
1	413	Einzahlungen aus der Aufnahme von zur Kassenstärkung eingegangenen Geldverbindlichkeiten (Barvorlagen)	0	0	0
2	4130	Einzahlungen aus der Aufnahme von zur Kassenstärkung eingegangenen Geldverbindlichkeiten (Barvorlagen)	0	0	0
SU	41	Summe Einzahlungen aus der nicht voranschlagswirksamen Gebarung	0	0	0
1	421	Auszahlungen aus nicht voranschlagswirksamen Forderungen	0	0	0
2	4210	Auszahlungen aus nicht voranschlagswirksamen Forderungen	0	0	0
1	422	Auszahlungen aus nicht voranschlagswirksamen Verbindlichkeiten	0	0	0
2	4220	Auszahlungen aus nicht voranschlagswirksamen Verbindlichkeiten	0	0	0
1	423	Auszahlungen zur Tilgung von zur Kassenstärkung eingegangenen Gelverbindlichkeitn (Barvorlage)	0	0	0
2	4230	Auszahlungen zur Tilgung von zur Kassenstärkung eingegangenen Gelverbindlichkeitn (Barvorlage)	0	0	0
SU	42	Summe Auszahlungen aus der nicht voranschlagswirksamen Gebarung	0	0	0
SA6	SA6	Saldo (6) Geldfluss aus der nicht voranschlagswirksamen Gebarung (41-42)	0	0	0
SA7	SA7	Saldo (7) Veränderung an Zahlungsmitteln (Saldo 5 + Saldo 6)	-479.800	-484.800	5.000

Ergebnisvoranschlag Bereichsbudget 1 - Öffentliche Ordnung und Sicherheit (Länder und Gemeinden)

MVAG Ebene	MVAG Code	Mittelverwendungs- und -aufbringungsgruppen (1. und 2. Ebene)	Voranschlag 2024 inkl. Nachtrag	rechtskräftiger VA 2024	Nachtrag 1 2024
1	211	Erträge aus der operativen Verwaltungstätigkeit	1.000	1.000	0
2	2111	Erträge aus eigenen Abgaben	0	0	0
2	2112	Erträge aus Ertragsanteilen	0	0	0
2	2113	Erträge aus Gebühren	0	0	0
2	2114	Erträge aus Leistungen	1.000	1.000	0
2	2115	Erträge aus Besitz und wirtschaftlicher Tätigkeit	0	0	0
2	2116	Erträge aus Veräußerung und sonstiger Erträge	0	0	0
2	2117	Nicht finanzierungswirksame operative Erträge	0	0	0
1	212	Erträge aus Transfers	27.600	27.600	0
2	2121	Transferertrag von Trägern des öffentlichen Rechts	5.300	5.300	0
2	2122	Transferertrag von Beteiligungen	0	0	0
2	2123	Transferertrag von Unternehmen (mit Finanzunternehmen)	0	0	0
2	2124	Transferertrag von Haushalten und Organisationen ohne Erwerbscharakter	0	0	0
2	2125	Transferertrag vom Ausland	0	0	0
2	2126	Investitions- und Tilgungszuschüsse zwischen Unternehmungen und Betrieben der Gebietskörperschaft und der Gebietskörperschaft	0	0	0
2	2127	Nicht finanzwirksamer Transferertrag	22.300	22.300	0
1	213	Finanzerträge	0	0	0
2	2131	Erträge aus Zinsen	0	0	0
2	2132	Erträge aus Zinsen aus derivativen Finanzinstrumenten mit und ohne Grundgeschäft	0	0	0
2	2133	Erträge aus Gewinneinnahmen von marktbestimmten Betrieben	0	0	0
2	2134	Sonstige Finanzerträge	0	0	0
2	2135	Erträge aus Dividenden/Gewinnausschüttungen	0	0	0
2	2136	Sonstige nicht finanzierungswirksame Erträge	0	0	0
SU	21	Summe Erträge	28.600	28.600	0
1	221	Personalaufwand	0	0	0
2	2211	Personalaufwand (Bezüge, Nebengeb., Mehrleistungen)	0	0	0
2	2212	Gesetzlicher und freiwilliger Sozialaufwand	0	0	0
2	2213	Sonstiger Personalaufwand	0	0	0
2	2214	Nicht finanzierungswirksamer Personalaufwand	0	0	0
1	222	Sachaufwand	89.100	91.400	-2.300
2	2221	Gebrauchs- und Verbrauchsgüter, Handelswaren	0	0	0
2	2222	Verwaltungs- und Betriebsaufwand	12.800	14.600	-1.800
2	2223	Leasing- und Mietaufwand	0	0	0
2	2224	Instandhaltung	0	0	0
2	2225	Sonstiger Sachaufwand	7.800	8.300	-500

MVAG Ebene	MVAG Code	Mittelverwendungs- und -aufbringungsgruppen (1. und 2. Ebene)	Voranschlag 2024 inkl. Nachtrag	rechtskräftiger VA 2024	Nachtrag 1 2024
2	2226	Nicht finanzierungswirksamer Sachaufwand	68.500	68.500	0
1	223	Transferaufwand	20.000	20.000	0
2	2231	Transferaufwand an Träger des öffentlichen Rechts	20.000	20.000	0
2	2232	Transferaufwand an Beteiligungen	0	0	0
2	2233	Transferaufwand an Unternehmen (mit Finanzunternehmen)	0	0	0
2	2234	Transferaufwand an Haushalte und Organisationen ohne Erwerbscharakter	0	0	0
2	2235	Transferaufwand an das Ausland	0	0	0
2	2236	Investitions- und Tilgungszuschüsse zwischen Unternehmungen und Betrieben der Gebietskörperschaft und der Gebietskörperschaft	0	0	0
2	2237	Nicht finanzierungswirksamer Transferaufwand	0	0	0
1	224	Finanzaufwand	11.900	11.700	200
2	2241	Aufwendungen für Zinsen	11.900	11.700	200
2	2242	Zinsen und sonstige Aufwendungen aus derivativen Finanzinstrumenten mit und ohne Grundgeschäft	0	0	0
2	2243	Gewinnentnahmen von Unternehmungen und marktbestimmten Betrieben der Gebietskörperschaft (innerhalb der Gebietskörperschaft)	0	0	0
2	2244	Sonstiger Finanzaufwand	0	0	0
2	2245	Nicht finanzierungswirksamer Finanzaufwand	0	0	0
SU	22	Summe Aufwendungen	121.000	123.100	-2.100
SA0	SA0	Saldo (0) Nettoergebnis (21 - 22)	-92.400	-94.500	2.100
1	230	Entnahmen von Haushaltsrücklagen	0	0	0
2	2301	Entnahmen von Haushaltsrücklagen	0	0	0
1	240	Zuweisungen an Haushaltsrücklagen	0	0	0
2	2401	Zuweisungen an Haushaltsrücklagen	0	0	0
SA01	SA01	Saldo (01) Haushaltsrücklagen (230 - 240)	0	0	0
SA00	SA00	Saldo (00) Nettoergebnis nach Haushaltsrücklagen (Saldo 0 + Saldo 01)	-92.400	-94.500	2.100

Finanzierungsvoranschlag Bereichsbudget 1 - Öffentliche Ordnung und Sicherheit (Länder und Gemeinden)

MVAG Ebene	MVAG Code	Mittelverwendungs- und -aufbringungsgruppen (1. und 2. Ebene)	Voranschlag 2024 inkl. Nachtrag	rechtskräftiger VA 2024	Nachtrag 1 2024
1	311	Einzahlungen aus operativer Verwaltungstätigkeit	1.000	1.000	0
2	3111	Einzahlungen aus eigenen Abgaben	0	0	0
2	3112	Einzahlungen aus Ertragsanteilen	0	0	0
2	3113	Einzahlungen aus Gebühren	0	0	0
2	3114	Einzahlungen aus Leistungen	1.000	1.000	0
2	3115	Einzahlungen aus Besitz und wirtschaftlicher Tätigkeiten	0	0	0
2	3116	Einzahlungen aus Veräußerung von geringwertigen Wirtschaftsgütern (GWG) und sonstige Einzahlungen	0	0	0
1	312	Einzahlungen aus Transfers	5.300	5.300	0
2	3121	Transferzahlungen von Trägern des öffentlichen Rechts	5.300	5.300	0
2	3122	Transferzahlungen von Beteiligungen	0	0	0
2	3123	Transferzahlungen von Unternehmen (inkl. Finanzunternehmen)	0	0	0
2	3124	Transferzahlungen von Haushalten und Organisationen ohne Erwerbscharakter	0	0	0
2	3125	Transferzahlungen vom Ausland	0	0	0
2	3126	Investitions- und Tilgungszuschüsse zwischen Unternehmungen und Betrieben der Gebietskörperschaft und der Gebietskörperschaft	0	0	0
1	313	Einzahlungen aus Finanzerträgen	0	0	0
2	3131	Einzahlungen aus Zinserträgen	0	0	0
2	3132	Einzahlungen aus Zinsen aus derivativen Finanzinstrumenten mit und ohne Grundgeschäft	0	0	0
2	3133	Einzahlungen aus Gewinnentnahmen von marktbestimmten Betrieben	0	0	0
2	3134	Sonstige Einzahlungen aus Finanzerträgen	0	0	0
2	3135	Einzahlungen aus Dividenden/Gewinnausschüttungen	0	0	0
SU	31	Summe Einzahlungen operative Gebarung	6.300	6.300	0
1	321	Auszahlungen aus Personalaufwand	0	0	0
2	3211	Auszahlungen für Personalaufwand (Bezüge, Nebengebühren- und Mehrleistungsvergütungen)	0	0	0
2	3212	Auszahlungen für gesetzliche und freiwillige Sozialaufwendungen	0	0	0
2	3213	Auszahlungen aus sonstigem Personalaufwand	0	0	0
1	322	Auszahlungen aus Sachaufwand	20.600	22.900	-2.300
2	3221	Auszahlungen für Gebrauchs- und Verbrauchsgüter, Handelswaren	0	0	0
2	3222	Auszahlungen für Verwaltungs- und Betriebsaufwand	12.800	14.600	-1.800
2	3223	Auszahlungen für Leasing- und Mietaufwand	0	0	0
2	3224	Auszahlungen für Instandhaltung	0	0	0
2	3225	Sonstige Auszahlungen aus Sachaufwand	7.800	8.300	-500
2	3226	Auszahlungen aus der Inanspruchnahme von Haftungen	0	0	0
1	323	Auszahlungen aus Transfers	0	0	0
2	3231	Transferzahlungen an Träger des öffentlichen Rechts	0	0	0
2	3232	Transferzahlungen an Beteiligungen	0	0	0

MVAG Ebene	MVAG Code	Mittelverwendungs- und -aufbringungsgruppen (1. und 2. Ebene)	Voranschlag 2024 inkl. Nachtrag	rechtskräftiger VA 2024	Nachtrag 1 2024
2	3233	Transferzahlungen an Unternehmen (inkl. Finanzunternehmen)	0	0	0
2	3234	Transferzahlungen an Haushalte und Organisationen ohne Erwerbscharakter	0	0	0
2	3235	Transferzahlungen an das Ausland	0	0	0
2	3236	Investitions- und Tilgungszuschüsse zwischen Unternehmungen und Betrieben der Gebietskörperschaft und der Gebietskörperschaft	0	0	0
1	324	Auszahlungen aus Finanzaufwand	11.900	11.700	200
2	3241	Auszahlungen für Zinsen	11.900	11.700	200
2	3242	Auszahlungen für Zinsen aus derivativen Finanzinstrumente mit und ohne Grundgeschäft	0	0	0
2	3243	Auszahlungen aus Gewinnentnahmen von marktbestimmten Betrieben	0	0	0
2	3244	Sonstige Auszahlungen aus Finanzaufwendungen	0	0	0
SU	32	Summe Auszahlungen operative Gebarung	32.500	34.600	-2.100
SA1	SA1	Saldo (1) Geldfluss aus der operativen Gebarung (31 - 32)	-26.200	-28.300	2.100
1	331	Einzahlungen aus der Investitionstätigkeit	0	0	0
2	3311	Einzahlungen aus der Veräußerung von immateriellem Vermögen	0	0	0
2	3312	Einzahlungen aus der Veräußerung von Grundstücken und Grundstückseinrichtungen	0	0	0
2	3313	Einzahlungen aus der Veräußerung von Gebäuden und Bauten	0	0	0
2	3314	Einzahlungen aus der Veräußerung von technischen Anlagen, Fahrzeugen und Maschinen	0	0	0
2	3315	Einzahlungen aus der Veräußerung von Amts-, Betriebs- und Geschäftsausstattung	0	0	0
2	3316	Einzahlungen aus der Veräußerung von Kulturgütern	0	0	0
2	3317	Einzahlungen aus der Veräußerung von Beteiligungen	0	0	0
2	3318	Einzahlungen aus der Veräußerung von kofinanzierten Schutzbauten	0	0	0
1	332	Einzahlungen aus der Rückzahlung von Darlehen sowie gewährten Vorschüssen	0	0	0
2	3321	Einzahlungen aus Darlehen an Träger des öffentlichen Rechts	0	0	0
2	3322	Einzahlungen aus Darlehen an Beteiligungen	0	0	0
2	3323	Einzahlungen aus Darlehen an Unternehmen und Haushalte	0	0	0
2	3325	Einzahlungen aus Vorschüssen und Anzahlungen	0	0	0
1	333	Einzahlungen aus Kapitaltransfers	0	0	0
2	3331	Kapitaltransferzahlungen von Trägern des öffentlichen Rechts	0	0	0
2	3332	Kapitaltransferzahlungen von Beteiligungen	0	0	0
2	3333	Kapitaltransferzahlungen von Unternehmen	0	0	0
2	3334	Kapitaltransferzahlungen von Haushalten und Organisationen ohne Erwerbscharakter	0	0	0
2	3335	Kapitaltransferzahlungen vom Ausland	0	0	0
SU	33	Summe Einzahlungen investive Gebarung	0	0	0
1	341	Auszahlungen aus der Investitionstätigkeit	0	0	0
2	3411	Auszahlungen für den Erwerb von immateriellem Vermögen	0	0	0
2	3412	Auszahlungen für den Erwerb von Grundstücken und Grundstückseinrichtungen	0	0	0
2	3413	Auszahlungen für den Erwerb von Gebäuden und Bauten	0	0	0
2	3414	Auszahlungen für den Erwerb von technischen Anlagen, Fahrzeugen und Maschinen	0	0	0

MVAG Ebene	MVAG Code	Mittelverwendungs- und -aufbringungsgruppen (1. und 2. Ebene)	Voranschlag 2024 inkl. Nachtrag	rechtskräftiger VA 2024	Nachtrag 1 2024
2	3415	Auszahlungen für den Erwerb von Amts-, Betriebs- und Geschäftsausstattung	0	0	0
2	3416	Auszahlungen für den Erwerb von Kulturgütern	0	0	0
2	3417	Auszahlungen für den Erwerb von Beteiligungen	0	0	0
2	3418	Auszahlungen für den Erwerb von kofinanzierten Schutzbauten	0	0	0
1	342	Auszahlungen aus der Gewährung von Darlehen sowie gewährten Vorschüssen	0	0	0
2	3421	Auszahlungen von Darlehen an Träger des öffentlichen Rechts	0	0	0
2	3422	Auszahlungen von Darlehen an Beteiligungen	0	0	0
2	3423	Auszahlungen von Darlehen an Unternehmen und Haushalte	0	0	0
2	3425	Auszahlungen von Vorschüssen und Anzahlungen	0	0	0
1	343	Auszahlungen aus Kapitaltransfers	20.000	20.000	0
2	3431	Kapitaltransferzahlungen an Träger des öffentlichen Rechts	20.000	20.000	0
2	3432	Kapitaltransferzahlungen an Beteiligungen	0	0	0
2	3433	Kapitaltransferzahlungen an Unternehmen (Finanzunternehmen)	0	0	0
2	3434	Kapitaltransferzahlungen an Haushalte und Organisationen ohne Erwerbscharakter	0	0	0
2	3435	Kapitaltransferzahlungen an das Ausland	0	0	0
SU	34	Summe Auszahlungen investive Gebarung	20.000	20.000	0
SA2	SA2	Saldo (2) Geldfluss aus der investiven Gebarung (33 – 34)	-20.000	-20.000	0
SA3	SA3	Saldo (3) Nettofinanzierungssaldo (Saldo 1+ Saldo 2)	-46.200	-48.300	2.100
1	351	Einzahlungen aus der Aufnahme von Finanzschulden	0	0	0
2	3511	Einzahlungen aus empfangenen Darlehen von öffentlichen Körperschaften und Rechtsträgern	0	0	0
2	3512	Einzahlungen aus empfangenen Darlehen von Beteiligungen	0	0	0
2	3513	Einzahlungen aus empfangenen Darlehen von Unternehmen und privaten Haushalten	0	0	0
2	3514	Einzahlungen aus Finanzschulden (Finanzunternehmen)	0	0	0
2	3515	Einzahlungen aus Aufnahmen von Leasingverbindlichkeiten	0	0	0
1	353	Einzahlungen infolge eines Kapitaltausches bei derivativen Finanzinstrumenten mit Grundgeschäft	0	0	0
2	3530	Einzahlungen infolge eines Kapitaltausches bei derivativen Finanzinstrumenten mit Grundgeschäft	0	0	0
1	355	Einzahlungen aus dem Abgang von Finanzinstrumenten	0	0	0
2	3550	Einzahlungen aus dem Abgang von Finanzinstrumenten	0	0	0
SU	35	Summe Einzahlungen aus der Finanzierungstätigkeit	0	0	0
1	361	Auszahlungen aus der Tilgung von Finanzschulden	25.500	26.600	-1.100
2	3611	Auszahlungen aus empfangenen Darlehen von öffentlichen Körperschaften und Rechtsträgern	0	0	0
2	3612	Auszahlungen aus empfangenen Darlehen von Beteiligungen	0	0	0
2	3613	Auszahlungen aus empfangenen Darlehen von Unternehmen und privaten Haushalten	0	0	0
2	3614	Auszahlungen aus Finanzschulden	25.500	26.600	-1.100
2	3615	Auszahlungen aus Rückzahlungen von Leasingverbindlichkeiten	0	0	0
1	363	Auszahlungen infolge eines Kapitaltausches bei derivativen Finanzinstrumenten mit Grundgeschäft	0	0	0
2	3630	Auszahlungen infolge Kapitaltausches bei derivativen Finanzinstrumenten mit Grundgeschäft	0	0	0
1	365	Auszahlungen für den Erwerb von Finanzinstrumenten	0	0	0

MVAG Ebene	MVAG Code	Mittelverwendungs- und -aufbringungsgruppen (1. und 2. Ebene)	Voranschlag 2024 inkl. Nachtrag	rechtskräftiger VA 2024	Nachtrag 1 2024
2	3650	Auszahlungen für den Erwerb von Finanzinstrumenten	0	0	0
SU	36	Summe Auszahlungen aus der Finanzierungstätigkeit	25.500	26.600	-1.100
SA4	SA4	Saldo (4) Geldfluss aus der Finanzierungstätigkeit (35 - 36)	-25.500	-26.600	1.100
SA5	SA5	Saldo (5) Geldfluss aus der voranschlagswirksamen Gebarung (Saldo 3 + Saldo 4)	-71.700	-74.900	3.200
1	411	Einzahlungen aus nicht voranschlagswirksamen Forderungen	0	0	0
2	4110	Einzahlungen aus nicht voranschlagswirksamen Forderungen	0	0	0
1	412	Einzahlungen aus nicht voranschlagswirksamen Verbindlichkeiten	0	0	0
2	4120	Einzahlungen aus nicht voranschlagswirksamen Verbindlichkeiten	0	0	0
1	413	Einzahlungen aus der Aufnahme von zur Kassenstärkung eingegangenen Geldverbindlichkeiten (Barvorlagen)	0	0	0
2	4130	Einzahlungen aus der Aufnahme von zur Kassenstärkung eingegangenen Geldverbindlichkeiten (Barvorlagen)	0	0	0
SU	41	Summe Einzahlungen aus der nicht voranschlagswirksamen Gebarung	0	0	0
1	421	Auszahlungen aus nicht voranschlagswirksamen Forderungen	0	0	0
2	4210	Auszahlungen aus nicht voranschlagswirksamen Forderungen	0	0	0
1	422	Auszahlungen aus nicht voranschlagswirksamen Verbindlichkeiten	0	0	0
2	4220	Auszahlungen aus nicht voranschlagswirksamen Verbindlichkeiten	0	0	0
1	423	Auszahlungen zur Tilgung von zur Kassenstärkung eingegangenen Gelverbindlichkeitrn (Barvorlage)	0	0	0
2	4230	Auszahlungen zur Tilgung von zur Kassenstärkung eingegangenen Gelverbindlichkeitrn (Barvorlage)	0	0	0
SU	42	Summe Auszahlungen aus der nicht voranschlagswirksamen Gebarung	0	0	0
SA6	SA6	Saldo (6) Geldfluss aus der nicht voranschlagswirksamen Gebarung (41-42)	0	0	0
SA7	SA7	Saldo (7) Veränderung an Zahlungsmitteln (Saldo 5 + Saldo 6)	-71.700	-74.900	3.200

Ergebnisvoranschlag Bereichsbudget 2 - Unterricht, Erziehung, Sport und Wissenschaft (Länder und Gemeinden)

MVAG Ebene	MVAG Code	Mittelverwendungs- und -aufbringungsgruppen (1. und 2. Ebene)	Voranschlag 2024 inkl. Nachtrag	rechtskräftiger VA 2024	Nachtrag 1 2024
1	211	Erträge aus der operativen Verwaltungstätigkeit	30.200	24.100	6.100
2	2111	Erträge aus eigenen Abgaben	0	0	0
2	2112	Erträge aus Ertragsanteilen	0	0	0
2	2113	Erträge aus Gebühren	0	0	0
2	2114	Erträge aus Leistungen	12.100	10.100	2.000
2	2115	Erträge aus Besitz und wirtschaftlicher Tätigkeit	7.200	6.000	1.200
2	2116	Erträge aus Veräußerung und sonstiger Erträge	10.900	8.000	2.900
2	2117	Nicht finanzierungswirksame operative Erträge	0	0	0
1	212	Erträge aus Transfers	110.100	138.100	-28.000
2	2121	Transferertrag von Trägern des öffentlichen Rechts	42.700	70.700	-28.000
2	2122	Transferertrag von Beteiligungen	0	0	0
2	2123	Transferertrag von Unternehmen (mit Finanzunternehmen)	0	0	0
2	2124	Transferertrag von Haushalten und Organisationen ohne Erwerbscharakter	0	0	0
2	2125	Transferertrag vom Ausland	0	0	0
2	2126	Investitions- und Tilgungszuschüsse zwischen Unternehmungen und Betrieben der Gebietskörperschaft und der Gebietskörperschaft	0	0	0
2	2127	Nicht finanzwirksamer Transferertrag	67.400	67.400	0
1	213	Finanzerträge	0	0	0
2	2131	Erträge aus Zinsen	0	0	0
2	2132	Erträge aus Zinsen aus derivativen Finanzinstrumenten mit und ohne Grundgeschäft	0	0	0
2	2133	Erträge aus Gewinneinnahmen von marktbestimmten Betrieben	0	0	0
2	2134	Sonstige Finanzerträge	0	0	0
2	2135	Erträge aus Dividenden/Gewinnausschüttungen	0	0	0
2	2136	Sonstige nicht finanzierungswirksame Erträge	0	0	0
SU	21	Summe Erträge	140.300	162.200	-21.900
1	221	Personalaufwand	290.800	288.800	2.000
2	2211	Personalaufwand (Bezüge, Nebengeb., Mehrleistungen)	231.700	229.600	2.100
2	2212	Gesetzlicher und freiwilliger Sozialaufwand	56.900	57.000	-100
2	2213	Sonstiger Personalaufwand	0	0	0
2	2214	Nicht finanzierungswirksamer Personalaufwand	2.200	2.200	0
1	222	Sachaufwand	234.600	232.300	2.300
2	2221	Gebrauchs- und Verbrauchsgüter, Handelswaren	20.300	18.500	1.800
2	2222	Verwaltungs- und Betriebsaufwand	52.900	52.400	500
2	2223	Leasing- und Mietaufwand	0	0	0
2	2224	Instandhaltung	8.400	9.100	-700
2	2225	Sonstiger Sachaufwand	40.800	40.100	700

MVAG Ebene	MVAG Code	Mittelverwendungs- und -aufbringungsgruppen (1. und 2. Ebene)	Voranschlag 2024 inkl. Nachtrag	rechtskräftiger VA 2024	Nachtrag 1 2024
2	2226	Nicht finanzierungswirksamer Sachaufwand	112.200	112.200	0
1	223	Transferaufwand	96.700	97.400	-700
2	2231	Transferaufwand an Träger des öffentlichen Rechts	94.300	95.000	-700
2	2232	Transferaufwand an Beteiligungen	0	0	0
2	2233	Transferaufwand an Unternehmen (mit Finanzunternehmen)	0	0	0
2	2234	Transferaufwand an Haushalte und Organisationen ohne Erwerbscharakter	2.400	2.400	0
2	2235	Transferaufwand an das Ausland	0	0	0
2	2236	Investitions- und Tilgungszuschüsse zwischen Unternehmungen und Betrieben der Gebietskörperschaft und der Gebietskörperschaft	0	0	0
2	2237	Nicht finanzierungswirksamer Transferaufwand	0	0	0
1	224	Finanzaufwand	4.300	4.300	0
2	2241	Aufwendungen für Zinsen	4.300	4.300	0
2	2242	Zinsen und sonstige Aufwendungen aus derivativen Finanzinstrumenten mit und ohne Grundgeschäft	0	0	0
2	2243	Gewinnentnahmen von Unternehmungen und marktbestimmten Betrieben der Gebietskörperschaft (innerhalb der Gebietskörperschaft)	0	0	0
2	2244	Sonstiger Finanzaufwand	0	0	0
2	2245	Nicht finanzierungswirksamer Finanzaufwand	0	0	0
SU	22	Summe Aufwendungen	626.400	622.800	3.600
SA0	SA0	Saldo (0) Nettoergebnis (21 - 22)	-486.100	-460.600	-25.500
1	230	Entnahmen von Haushaltsrücklagen	0	0	0
2	2301	Entnahmen von Haushaltsrücklagen	0	0	0
1	240	Zuweisungen an Haushaltsrücklagen	0	0	0
2	2401	Zuweisungen an Haushaltsrücklagen	0	0	0
SA01	SA01	Saldo (01) Haushaltsrücklagen (230 - 240)	0	0	0
SA00	SA00	Saldo (00) Nettoergebnis nach Haushaltsrücklagen (Saldo 0 + Saldo 01)	-486.100	-460.600	-25.500

Finanzierungsvoranschlag Bereichsbudget 2 - Unterricht, Erziehung, Sport und Wissenschaft (Länder und Gemeinden)

MVAG Ebene	MVAG Code	Mittelverwendungs- und -aufbringungsgruppen (1. und 2. Ebene)	Voranschlag 2024 inkl. Nachtrag	rechtskräftiger VA 2024	Nachtrag 1 2024
1	311	Einzahlungen aus operativer Verwaltungstätigkeit	19.300	16.100	3.200
2	3111	Einzahlungen aus eigenen Abgaben	0	0	0
2	3112	Einzahlungen aus Ertragsanteilen	0	0	0
2	3113	Einzahlungen aus Gebühren	0	0	0
2	3114	Einzahlungen aus Leistungen	12.100	10.100	2.000
2	3115	Einzahlungen aus Besitz und wirtschaftlicher Tätigkeiten	7.200	6.000	1.200
2	3116	Einzahlungen aus Veräußerung von geringwertigen Wirtschaftsgütern (GWG) und sonstige Einzahlungen	0	0	0
1	312	Einzahlungen aus Transfers	42.700	70.700	-28.000
2	3121	Transferzahlungen von Trägern des öffentlichen Rechts	42.700	70.700	-28.000
2	3122	Transferzahlungen von Beteiligungen	0	0	0
2	3123	Transferzahlungen von Unternehmen (inkl. Finanzunternehmen)	0	0	0
2	3124	Transferzahlungen von Haushalten und Organisationen ohne Erwerbscharakter	0	0	0
2	3125	Transferzahlungen vom Ausland	0	0	0
2	3126	Investitions- und Tilgungszuschüsse zwischen Unternehmungen und Betrieben der Gebietskörperschaft und der Gebietskörperschaft	0	0	0
1	313	Einzahlungen aus Finanzerträgen	0	0	0
2	3131	Einzahlungen aus Zinserträgen	0	0	0
2	3132	Einzahlungen aus Zinsen aus derivativen Finanzinstrumenten mit und ohne Grundgeschäft	0	0	0
2	3133	Einzahlungen aus Gewinnentnahmen von marktbestimmten Betrieben	0	0	0
2	3134	Sonstige Einzahlungen aus Finanzerträgen	0	0	0
2	3135	Einzahlungen aus Dividenden/Gewinnausschüttungen	0	0	0
SU	31	Summe Einzahlungen operative Gebarung	62.000	86.800	-24.800
1	321	Auszahlungen aus Personalaufwand	288.600	286.600	2.000
2	3211	Auszahlungen für Personalaufwand (Bezüge, Nebengebühren- und Mehrleistungsvergütungen)	231.700	229.600	2.100
2	3212	Auszahlungen für gesetzliche und freiwillige Sozialaufwendungen	56.900	57.000	-100
2	3213	Auszahlungen aus sonstigem Personalaufwand	0	0	0
1	322	Auszahlungen aus Sachaufwand	122.400	120.100	2.300
2	3221	Auszahlungen für Gebrauchs- und Verbrauchsgüter, Handelswaren	20.300	18.500	1.800
2	3222	Auszahlungen für Verwaltungs- und Betriebsaufwand	52.900	52.400	500
2	3223	Auszahlungen für Leasing- und Mietaufwand	0	0	0
2	3224	Auszahlungen für Instandhaltung	8.400	9.100	-700
2	3225	Sonstige Auszahlungen aus Sachaufwand	40.800	40.100	700
2	3226	Auszahlungen aus der Inanspruchnahme von Haftungen	0	0	0
1	323	Auszahlungen aus Transfers	96.700	97.400	-700
2	3231	Transferzahlungen an Träger des öffentlichen Rechts	94.300	95.000	-700
2	3232	Transferzahlungen an Beteiligungen	0	0	0

MVAG Ebene	MVAG Code	Mittelverwendungs- und -aufbringungsgruppen (1. und 2. Ebene)	Voranschlag 2024 inkl. Nachtrag	rechtskräftiger VA 2024	Nachtrag 1 2024
2	3233	Transferzahlungen an Unternehmen (inkl. Finanzunternehmen)	0	0	0
2	3234	Transferzahlungen an Haushalte und Organisationen ohne Erwerbscharakter	2.400	2.400	0
2	3235	Transferzahlungen an das Ausland	0	0	0
2	3236	Investitions- und Tilgungszuschüsse zwischen Unternehmungen und Betrieben der Gebietskörperschaft und der Gebietskörperschaft	0	0	0
1	324	Auszahlungen aus Finanzaufwand	4.300	4.300	0
2	3241	Auszahlungen für Zinsen	4.300	4.300	0
2	3242	Auszahlungen für Zinsen aus derivativen Finanzinstrumente mit und ohne Grundgeschäft	0	0	0
2	3243	Auszahlungen aus Gewinnentnahmen von marktbestimmten Betrieben	0	0	0
2	3244	Sonstige Auszahlungen aus Finanzaufwendungen	0	0	0
SU	32	Summe Auszahlungen operative Gebarung	512.000	508.400	3.600
SA1	SA1	Saldo (1) Geldfluss aus der operativen Gebarung (31 - 32)	-450.000	-421.600	-28.400
1	331	Einzahlungen aus der Investitionstätigkeit	0	0	0
2	3311	Einzahlungen aus der Veräußerung von immateriellem Vermögen	0	0	0
2	3312	Einzahlungen aus der Veräußerung von Grundstücken und Grundstückseinrichtungen	0	0	0
2	3313	Einzahlungen aus der Veräußerung von Gebäuden und Bauten	0	0	0
2	3314	Einzahlungen aus der Veräußerung von technischen Anlagen, Fahrzeugen und Maschinen	0	0	0
2	3315	Einzahlungen aus der Veräußerung von Amts-, Betriebs- und Geschäftsausstattung	0	0	0
2	3316	Einzahlungen aus der Veräußerung von Kulturgütern	0	0	0
2	3317	Einzahlungen aus der Veräußerung von Beteiligungen	0	0	0
2	3318	Einzahlungen aus der Veräußerung von kofinanzierten Schutzbauten	0	0	0
1	332	Einzahlungen aus der Rückzahlung von Darlehen sowie gewährten Vorschüssen	0	0	0
2	3321	Einzahlungen aus Darlehen an Träger des öffentlichen Rechts	0	0	0
2	3322	Einzahlungen aus Darlehen an Beteiligungen	0	0	0
2	3323	Einzahlungen aus Darlehen an Unternehmen und Haushalte	0	0	0
2	3325	Einzahlungen aus Vorschüssen und Anzahlungen	0	0	0
1	333	Einzahlungen aus Kapitaltransfers	15.500	8.000	7.500
2	3331	Kapitaltransferzahlungen von Trägern des öffentlichen Rechts	15.500	8.000	7.500
2	3332	Kapitaltransferzahlungen von Beteiligungen	0	0	0
2	3333	Kapitaltransferzahlungen von Unternehmen	0	0	0
2	3334	Kapitaltransferzahlungen von Haushalten und Organisationen ohne Erwerbscharakter	0	0	0
2	3335	Kapitaltransferzahlungen vom Ausland	0	0	0
SU	33	Summe Einzahlungen investive Gebarung	15.500	8.000	7.500
1	341	Auszahlungen aus der Investitionstätigkeit	46.900	18.000	28.900
2	3411	Auszahlungen für den Erwerb von immateriellem Vermögen	0	0	0
2	3412	Auszahlungen für den Erwerb von Grundstücken und Grundstückseinrichtungen	11.400	16.000	-4.600
2	3413	Auszahlungen für den Erwerb von Gebäuden und Bauten	33.500	0	33.500
2	3414	Auszahlungen für den Erwerb von technischen Anlagen, Fahrzeugen und Maschinen	0	0	0

MVAG Ebene	MVAG Code	Mittelverwendungs- und -aufbringungsgruppen (1. und 2. Ebene)	Voranschlag 2024 inkl. Nachtrag	rechtskräftiger VA 2024	Nachtrag 1 2024
2	3415	Auszahlungen für den Erwerb von Amts-, Betriebs- und Geschäftsausstattung	2.000	2.000	0
2	3416	Auszahlungen für den Erwerb von Kulturgütern	0	0	0
2	3417	Auszahlungen für den Erwerb von Beteiligungen	0	0	0
2	3418	Auszahlungen für den Erwerb von kofinanzierten Schutzbauten	0	0	0
1	342	Auszahlungen aus der Gewährung von Darlehen sowie gewährten Vorschüssen	0	0	0
2	3421	Auszahlungen von Darlehen an Träger des öffentlichen Rechts	0	0	0
2	3422	Auszahlungen von Darlehen an Beteiligungen	0	0	0
2	3423	Auszahlungen von Darlehen an Unternehmen und Haushalte	0	0	0
2	3425	Auszahlungen von Vorschüssen und Anzahlungen	0	0	0
1	343	Auszahlungen aus Kapitaltransfers	0	0	0
2	3431	Kapitaltransferzahlungen an Träger des öffentlichen Rechts	0	0	0
2	3432	Kapitaltransferzahlungen an Beteiligungen	0	0	0
2	3433	Kapitaltransferzahlungen an Unternehmen (Finanzunternehmen)	0	0	0
2	3434	Kapitaltransferzahlungen an Haushalte und Organisationen ohne Erwerbscharakter	0	0	0
2	3435	Kapitaltransferzahlungen an das Ausland	0	0	0
SU	34	Summe Auszahlungen investive Gebarung	46.900	18.000	28.900
SA2	SA2	Saldo (2) Geldfluss aus der investiven Gebarung (33 – 34)	-31.400	-10.000	-21.400
SA3	SA3	Saldo (3) Nettofinanzierungssaldo (Saldo 1+ Saldo 2)	-481.400	-431.600	-49.800
1	351	Einzahlungen aus der Aufnahme von Finanzschulden	0	0	0
2	3511	Einzahlungen aus empfangenen Darlehen von öffentlichen Körperschaften und Rechtsträgern	0	0	0
2	3512	Einzahlungen aus empfangenen Darlehen von Beteiligungen	0	0	0
2	3513	Einzahlungen aus empfangenen Darlehen von Unternehmen und privaten Haushalten	0	0	0
2	3514	Einzahlungen aus Finanzschulden (Finanzunternehmen)	0	0	0
2	3515	Einzahlungen aus Aufnahmen von Leasingverbindlichkeiten	0	0	0
1	353	Einzahlungen infolge eines Kapitaltausches bei derivativen Finanzinstrumenten mit Grundgeschäft	0	0	0
2	3530	Einzahlungen infolge eines Kapitaltausches bei derivativen Finanzinstrumenten mit Grundgeschäft	0	0	0
1	355	Einzahlungen aus dem Abgang von Finanzinstrumenten	0	0	0
2	3550	Einzahlungen aus dem Abgang von Finanzinstrumenten	0	0	0
SU	35	Summe Einzahlungen aus der Finanzierungstätigkeit	0	0	0
1	361	Auszahlungen aus der Tilgung von Finanzschulden	9.900	9.900	0
2	3611	Auszahlungen aus empfangenen Darlehen von öffentlichen Körperschaften und Rechtsträgern	0	0	0
2	3612	Auszahlungen aus empfangenen Darlehen von Beteiligungen	0	0	0
2	3613	Auszahlungen aus empfangenen Darlehen von Unternehmen und privaten Haushalten	0	0	0
2	3614	Auszahlungen aus Finanzschulden	9.900	9.900	0
2	3615	Auszahlungen aus Rückzahlungen von Leasingverbindlichkeiten	0	0	0
1	363	Auszahlungen infolge eines Kapitaltausches bei derivativen Finanzinstrumenten mit Grundgeschäft	0	0	0
2	3630	Auszahlungen infolge Kapitaltausches bei derivativen Finanzinstrumenten mit Grundgeschäft	0	0	0
1	365	Auszahlungen für den Erwerb von Finanzinstrumenten	0	0	0

MVAG Ebene	MVAG Code	Mittelverwendungs- und -aufbringungsgruppen (1. und 2. Ebene)	Voranschlag 2024 inkl. Nachtrag	rechtskräftiger VA 2024	Nachtrag 1 2024
2	3650	Auszahlungen für den Erwerb von Finanzinstrumenten	0	0	0
SU	36	Summe Auszahlungen aus der Finanzierungstätigkeit	9.900	9.900	0
SA4	SA4	Saldo (4) Geldfluss aus der Finanzierungstätigkeit (35 - 36)	-9.900	-9.900	0
SA5	SA5	Saldo (5) Geldfluss aus der voranschlagswirksamen Gebarung (Saldo 3 + Saldo 4)	-491.300	-441.500	-49.800
1	411	Einzahlungen aus nicht voranschlagswirksamen Forderungen	0	0	0
2	4110	Einzahlungen aus nicht voranschlagswirksamen Forderungen	0	0	0
1	412	Einzahlungen aus nicht voranschlagswirksamen Verbindlichkeiten	0	0	0
2	4120	Einzahlungen aus nicht voranschlagswirksamen Verbindlichkeiten	0	0	0
1	413	Einzahlungen aus der Aufnahme von zur Kassenstärkung eingegangenen Geldverbindlichkeiten (Barvorlagen)	0	0	0
2	4130	Einzahlungen aus der Aufnahme von zur Kassenstärkung eingegangenen Geldverbindlichkeiten (Barvorlagen)	0	0	0
SU	41	Summe Einzahlungen aus der nicht voranschlagswirksamen Gebarung	0	0	0
1	421	Auszahlungen aus nicht voranschlagswirksamen Forderungen	0	0	0
2	4210	Auszahlungen aus nicht voranschlagswirksamen Forderungen	0	0	0
1	422	Auszahlungen aus nicht voranschlagswirksamen Verbindlichkeiten	0	0	0
2	4220	Auszahlungen aus nicht voranschlagswirksamen Verbindlichkeiten	0	0	0
1	423	Auszahlungen zur Tilgung von zur Kassenstärkung eingegangenen Gelverbindlichkeitrn (Barvorlage)	0	0	0
2	4230	Auszahlungen zur Tilgung von zur Kassenstärkung eingegangenen Gelverbindlichkeitrn (Barvorlage)	0	0	0
SU	42	Summe Auszahlungen aus der nicht voranschlagswirksamen Gebarung	0	0	0
SA6	SA6	Saldo (6) Geldfluss aus der nicht voranschlagswirksamen Gebarung (41-42)	0	0	0
SA7	SA7	Saldo (7) Veränderung an Zahlungsmitteln (Saldo 5 + Saldo 6)	-491.300	-441.500	-49.800

Ergebnisvoranschlag Bereichsbudget 3 - Kunst, Kultur und Kultus (Länder und Gemeinden)

MVAG Ebene	MVAG Code	Mittelverwendungs- und -aufbringungsgruppen (1. und 2. Ebene)	Voranschlag 2024 inkl. Nachtrag	rechtskräftiger VA 2024	Nachtrag 1 2024
1	211	Erträge aus der operativen Verwaltungstätigkeit	6.400	3.800	2.600
2	2111	Erträge aus eigenen Abgaben	0	0	0
2	2112	Erträge aus Ertragsanteilen	0	0	0
2	2113	Erträge aus Gebühren	0	0	0
2	2114	Erträge aus Leistungen	2.800	2.700	100
2	2115	Erträge aus Besitz und wirtschaftlicher Tätigkeit	0	0	0
2	2116	Erträge aus Veräußerung und sonstiger Erträge	3.600	1.100	2.500
2	2117	Nicht finanzierungswirksame operative Erträge	0	0	0
1	212	Erträge aus Transfers	39.200	8.600	30.600
2	2121	Transferertrag von Trägern des öffentlichen Rechts	21.700	7.400	14.300
2	2122	Transferertrag von Beteiligungen	0	0	0
2	2123	Transferertrag von Unternehmen (mit Finanzunternehmen)	3.100	500	2.600
2	2124	Transferertrag von Haushalten und Organisationen ohne Erwerbscharakter	0	0	0
2	2125	Transferertrag vom Ausland	13.700	0	13.700
2	2126	Investitions- und Tilgungszuschüsse zwischen Unternehmungen und Betrieben der Gebietskörperschaft und der Gebietskörperschaft	0	0	0
2	2127	Nicht finanzwirksamer Transferertrag	700	700	0
1	213	Finanzerträge	0	0	0
2	2131	Erträge aus Zinsen	0	0	0
2	2132	Erträge aus Zinsen aus derivativen Finanzinstrumenten mit und ohne Grundgeschäft	0	0	0
2	2133	Erträge aus Gewinneinnahmen von marktbestimmten Betrieben	0	0	0
2	2134	Sonstige Finanzerträge	0	0	0
2	2135	Erträge aus Dividenden/Gewinnausschüttungen	0	0	0
2	2136	Sonstige nicht finanzierungswirksame Erträge	0	0	0
SU	21	Summe Erträge	45.600	12.400	33.200
1	221	Personalaufwand	0	0	0
2	2211	Personalaufwand (Bezüge, Nebengeb., Mehrleistungen)	0	0	0
2	2212	Gesetzlicher und freiwilliger Sozialaufwand	0	0	0
2	2213	Sonstiger Personalaufwand	0	0	0
2	2214	Nicht finanzierungswirksamer Personalaufwand	0	0	0
1	222	Sachaufwand	63.600	40.200	23.400
2	2221	Gebrauchs- und Verbrauchsgüter, Handelswaren	21.800	1.900	19.900
2	2222	Verwaltungs- und Betriebsaufwand	300	400	-100
2	2223	Leasing- und Mietaufwand	0	0	0
2	2224	Instandhaltung	400	300	100
2	2225	Sonstiger Sachaufwand	38.100	34.600	3.500

MVAG Ebene	MVAG Code	Mittelverwendungs- und -aufbringungsgruppen (1. und 2. Ebene)	Voranschlag 2024 inkl. Nachtrag	rechtskräftiger VA 2024	Nachtrag 1 2024
2	2226	Nicht finanzierungswirksamer Sachaufwand	3.000	3.000	0
1	223	Transferaufwand	26.600	27.000	-400
2	2231	Transferaufwand an Träger des öffentlichen Rechts	25.000	25.400	-400
2	2232	Transferaufwand an Beteiligungen	0	0	0
2	2233	Transferaufwand an Unternehmen (mit Finanzunternehmen)	0	0	0
2	2234	Transferaufwand an Haushalte und Organisationen ohne Erwerbscharakter	1.600	1.600	0
2	2235	Transferaufwand an das Ausland	0	0	0
2	2236	Investitions- und Tilgungszuschüsse zwischen Unternehmungen und Betrieben der Gebietskörperschaft und der Gebietskörperschaft	0	0	0
2	2237	Nicht finanzierungswirksamer Transferaufwand	0	0	0
1	224	Finanzaufwand	11.700	11.700	0
2	2241	Aufwendungen für Zinsen	11.700	11.700	0
2	2242	Zinsen und sonstige Aufwendungen aus derivativen Finanzinstrumenten mit und ohne Grundgeschäft	0	0	0
2	2243	Gewinnentnahmen von Unternehmungen und marktbestimmten Betrieben der Gebietskörperschaft (innerhalb der Gebietskörperschaft)	0	0	0
2	2244	Sonstiger Finanzaufwand	0	0	0
2	2245	Nicht finanzierungswirksamer Finanzaufwand	0	0	0
SU	22	Summe Aufwendungen	101.900	78.900	23.000
SA0	SA0	Saldo (0) Nettoergebnis (21 - 22)	-56.300	-66.500	10.200
1	230	Entnahmen von Haushaltsrücklagen	0	0	0
2	2301	Entnahmen von Haushaltsrücklagen	0	0	0
1	240	Zuweisungen an Haushaltsrücklagen	0	0	0
2	2401	Zuweisungen an Haushaltsrücklagen	0	0	0
SA01	SA01	Saldo (01) Haushaltsrücklagen (230 - 240)	0	0	0
SA00	SA00	Saldo (00) Nettoergebnis nach Haushaltsrücklagen (Saldo 0 + Saldo 01)	-56.300	-66.500	10.200

Finanzierungsvoranschlag Bereichsbudget 3 - Kunst, Kultur und Kultus (Länder und Gemeinden)

MVAG Ebene	MVAG Code	Mittelverwendungs- und -aufbringungsgruppen (1. und 2. Ebene)	Voranschlag 2024 inkl. Nachtrag	rechtskräftiger VA 2024	Nachtrag 1 2024
1	311	Einzahlungen aus operativer Verwaltungstätigkeit	6.400	3.800	2.600
2	3111	Einzahlungen aus eigenen Abgaben	0	0	0
2	3112	Einzahlungen aus Ertragsanteilen	0	0	0
2	3113	Einzahlungen aus Gebühren	0	0	0
2	3114	Einzahlungen aus Leistungen	2.800	2.700	100
2	3115	Einzahlungen aus Besitz und wirtschaftlicher Tätigkeiten	0	0	0
2	3116	Einzahlungen aus Veräußerung von geringwertigen Wirtschaftsgütern (GWG) und sonstige Einzahlungen	3.600	1.100	2.500
1	312	Einzahlungen aus Transfers	38.500	7.900	30.600
2	3121	Transferzahlungen von Trägern des öffentlichen Rechts	21.700	7.400	14.300
2	3122	Transferzahlungen von Beteiligungen	0	0	0
2	3123	Transferzahlungen von Unternehmen (inkl. Finanzunternehmen)	3.100	500	2.600
2	3124	Transferzahlungen von Haushalten und Organisationen ohne Erwerbscharakter	0	0	0
2	3125	Transferzahlungen vom Ausland	13.700	0	13.700
2	3126	Investitions- und Tilgungszuschüsse zwischen Unternehmungen und Betrieben der Gebietskörperschaft und der Gebietskörperschaft	0	0	0
1	313	Einzahlungen aus Finanzerträgen	0	0	0
2	3131	Einzahlungen aus Zinserträgen	0	0	0
2	3132	Einzahlungen aus Zinsen aus derivativen Finanzinstrumenten mit und ohne Grundgeschäft	0	0	0
2	3133	Einzahlungen aus Gewinnentnahmen von marktbestimmten Betrieben	0	0	0
2	3134	Sonstige Einzahlungen aus Finanzerträgen	0	0	0
2	3135	Einzahlungen aus Dividenden/Gewinnausschüttungen	0	0	0
SU	31	Summe Einzahlungen operative Gebarung	44.900	11.700	33.200
1	321	Auszahlungen aus Personalaufwand	0	0	0
2	3211	Auszahlungen für Personalaufwand (Bezüge, Nebengebühren- und Mehrleistungsvergütungen)	0	0	0
2	3212	Auszahlungen für gesetzliche und freiwillige Sozialaufwendungen	0	0	0
2	3213	Auszahlungen aus sonstigem Personalaufwand	0	0	0
1	322	Auszahlungen aus Sachaufwand	60.600	37.200	23.400
2	3221	Auszahlungen für Gebrauchs- und Verbrauchsgüter, Handelswaren	21.800	1.900	19.900
2	3222	Auszahlungen für Verwaltungs- und Betriebsaufwand	300	400	-100
2	3223	Auszahlungen für Leasing- und Mietaufwand	0	0	0
2	3224	Auszahlungen für Instandhaltung	400	300	100
2	3225	Sonstige Auszahlungen aus Sachaufwand	38.100	34.600	3.500
2	3226	Auszahlungen aus der Inanspruchnahme von Haftungen	0	0	0
1	323	Auszahlungen aus Transfers	26.600	27.000	-400
2	3231	Transferzahlungen an Träger des öffentlichen Rechts	25.000	25.400	-400
2	3232	Transferzahlungen an Beteiligungen	0	0	0

MVAG Ebene	MVAG Code	Mittelverwendungs- und -aufbringungsgruppen (1. und 2. Ebene)	Voranschlag 2024 inkl. Nachtrag	rechtskräftiger VA 2024	Nachtrag 1 2024
2	3233	Transferzahlungen an Unternehmen (inkl. Finanzunternehmen)	0	0	0
2	3234	Transferzahlungen an Haushalte und Organisationen ohne Erwerbscharakter	1.600	1.600	0
2	3235	Transferzahlungen an das Ausland	0	0	0
2	3236	Investitions- und Tilgungszuschüsse zwischen Unternehmungen und Betrieben der Gebietskörperschaft und der Gebietskörperschaft	0	0	0
1	324	Auszahlungen aus Finanzaufwand	11.700	11.700	0
2	3241	Auszahlungen für Zinsen	11.700	11.700	0
2	3242	Auszahlungen für Zinsen aus derivativen Finanzinstrumente mit und ohne Grundgeschäft	0	0	0
2	3243	Auszahlungen aus Gewinnentnahmen von marktbestimmten Betrieben	0	0	0
2	3244	Sonstige Auszahlungen aus Finanzaufwendungen	0	0	0
SU	32	Summe Auszahlungen operative Gebarung	98.900	75.900	23.000
SA1	SA1	Saldo (1) Geldfluss aus der operativen Gebarung (31 - 32)	-54.000	-64.200	10.200
1	331	Einzahlungen aus der Investitionstätigkeit	0	0	0
2	3311	Einzahlungen aus der Veräußerung von immateriellem Vermögen	0	0	0
2	3312	Einzahlungen aus der Veräußerung von Grundstücken und Grundstückseinrichtungen	0	0	0
2	3313	Einzahlungen aus der Veräußerung von Gebäuden und Bauten	0	0	0
2	3314	Einzahlungen aus der Veräußerung von technischen Anlagen, Fahrzeugen und Maschinen	0	0	0
2	3315	Einzahlungen aus der Veräußerung von Amts-, Betriebs- und Geschäftsausstattung	0	0	0
2	3316	Einzahlungen aus der Veräußerung von Kulturgütern	0	0	0
2	3317	Einzahlungen aus der Veräußerung von Beteiligungen	0	0	0
2	3318	Einzahlungen aus der Veräußerung von kofinanzierten Schutzbauten	0	0	0
1	332	Einzahlungen aus der Rückzahlung von Darlehen sowie gewährten Vorschüssen	33.400	33.400	0
2	3321	Einzahlungen aus Darlehen an Träger des öffentlichen Rechts	33.400	33.400	0
2	3322	Einzahlungen aus Darlehen an Beteiligungen	0	0	0
2	3323	Einzahlungen aus Darlehen an Unternehmen und Haushalte	0	0	0
2	3325	Einzahlungen aus Vorschüssen und Anzahlungen	0	0	0
1	333	Einzahlungen aus Kapitaltransfers	1.200	30.000	-28.800
2	3331	Kapitaltransferzahlungen von Trägern des öffentlichen Rechts	1.200	30.000	-28.800
2	3332	Kapitaltransferzahlungen von Beteiligungen	0	0	0
2	3333	Kapitaltransferzahlungen von Unternehmen	0	0	0
2	3334	Kapitaltransferzahlungen von Haushalten und Organisationen ohne Erwerbscharakter	0	0	0
2	3335	Kapitaltransferzahlungen vom Ausland	0	0	0
SU	33	Summe Einzahlungen investive Gebarung	34.600	63.400	-28.800
1	341	Auszahlungen aus der Investitionstätigkeit	0	0	0
2	3411	Auszahlungen für den Erwerb von immateriellem Vermögen	0	0	0
2	3412	Auszahlungen für den Erwerb von Grundstücken und Grundstückseinrichtungen	0	0	0
2	3413	Auszahlungen für den Erwerb von Gebäuden und Bauten	0	0	0
2	3414	Auszahlungen für den Erwerb von technischen Anlagen, Fahrzeugen und Maschinen	0	0	0

MVAG Ebene	MVAG Code	Mittelverwendungs- und -aufbringungsgruppen (1. und 2. Ebene)	Voranschlag 2024 inkl. Nachtrag	rechtskräftiger VA 2024	Nachtrag 1 2024
2	3415	Auszahlungen für den Erwerb von Amts-, Betriebs- und Geschäftsausstattung	0	0	0
2	3416	Auszahlungen für den Erwerb von Kulturgütern	0	0	0
2	3417	Auszahlungen für den Erwerb von Beteiligungen	0	0	0
2	3418	Auszahlungen für den Erwerb von kofinanzierten Schutzbauten	0	0	0
1	342	Auszahlungen aus der Gewährung von Darlehen sowie gewährten Vorschüssen	0	0	0
2	3421	Auszahlungen von Darlehen an Träger des öffentlichen Rechts	0	0	0
2	3422	Auszahlungen von Darlehen an Beteiligungen	0	0	0
2	3423	Auszahlungen von Darlehen an Unternehmen und Haushalte	0	0	0
2	3425	Auszahlungen von Vorschüssen und Anzahlungen	0	0	0
1	343	Auszahlungen aus Kapitaltransfers	0	0	0
2	3431	Kapitaltransferzahlungen an Träger des öffentlichen Rechts	0	0	0
2	3432	Kapitaltransferzahlungen an Beteiligungen	0	0	0
2	3433	Kapitaltransferzahlungen an Unternehmen (Finanzunternehmen)	0	0	0
2	3434	Kapitaltransferzahlungen an Haushalte und Organisationen ohne Erwerbscharakter	0	0	0
2	3435	Kapitaltransferzahlungen an das Ausland	0	0	0
SU	34	Summe Auszahlungen investive Gebarung	0	0	0
SA2	SA2	Saldo (2) Geldfluss aus der investiven Gebarung (33 – 34)	34.600	63.400	-28.800
SA3	SA3	Saldo (3) Nettofinanzierungssaldo (Saldo 1+ Saldo 2)	-19.400	-800	-18.600
1	351	Einzahlungen aus der Aufnahme von Finanzschulden	0	0	0
2	3511	Einzahlungen aus empfangenen Darlehen von öffentlichen Körperschaften und Rechtsträgern	0	0	0
2	3512	Einzahlungen aus empfangenen Darlehen von Beteiligungen	0	0	0
2	3513	Einzahlungen aus empfangenen Darlehen von Unternehmen und privaten Haushalten	0	0	0
2	3514	Einzahlungen aus Finanzschulden (Finanzunternehmen)	0	0	0
2	3515	Einzahlungen aus Aufnahmen von Leasingverbindlichkeiten	0	0	0
1	353	Einzahlungen infolge eines Kapitaltausches bei derivativen Finanzinstrumenten mit Grundgeschäft	0	0	0
2	3530	Einzahlungen infolge eines Kapitaltausches bei derivativen Finanzinstrumenten mit Grundgeschäft	0	0	0
1	355	Einzahlungen aus dem Abgang von Finanzinstrumenten	0	0	0
2	3550	Einzahlungen aus dem Abgang von Finanzinstrumenten	0	0	0
SU	35	Summe Einzahlungen aus der Finanzierungstätigkeit	0	0	0
1	361	Auszahlungen aus der Tilgung von Finanzschulden	33.300	33.300	0
2	3611	Auszahlungen aus empfangenen Darlehen von öffentlichen Körperschaften und Rechtsträgern	0	0	0
2	3612	Auszahlungen aus empfangenen Darlehen von Beteiligungen	0	0	0
2	3613	Auszahlungen aus empfangenen Darlehen von Unternehmen und privaten Haushalten	0	0	0
2	3614	Auszahlungen aus Finanzschulden	33.300	33.300	0
2	3615	Auszahlungen aus Rückzahlungen von Leasingverbindlichkeiten	0	0	0
1	363	Auszahlungen infolge eines Kapitaltausches bei derivativen Finanzinstrumenten mit Grundgeschäft	0	0	0
2	3630	Auszahlungen infolge Kapitaltausches bei derivativen Finanzinstrumenten mit Grundgeschäft	0	0	0
1	365	Auszahlungen für den Erwerb von Finanzinstrumenten	0	0	0

MVAG Ebene	MVAG Code	Mittelverwendungs- und -aufbringungsgruppen (1. und 2. Ebene)	Voranschlag 2024 inkl. Nachtrag	rechtskräftiger VA 2024	Nachtrag 1 2024
2	3650	Auszahlungen für den Erwerb von Finanzinstrumenten	0	0	0
SU	36	Summe Auszahlungen aus der Finanzierungstätigkeit	33.300	33.300	0
SA4	SA4	Saldo (4) Geldfluss aus der Finanzierungstätigkeit (35 - 36)	-33.300	-33.300	0
SA5	SA5	Saldo (5) Geldfluss aus der voranschlagswirksamen Gebarung (Saldo 3 + Saldo 4)	-52.700	-34.100	-18.600
1	411	Einzahlungen aus nicht voranschlagswirksamen Forderungen	0	0	0
2	4110	Einzahlungen aus nicht voranschlagswirksamen Forderungen	0	0	0
1	412	Einzahlungen aus nicht voranschlagswirksamen Verbindlichkeiten	0	0	0
2	4120	Einzahlungen aus nicht voranschlagswirksamen Verbindlichkeiten	0	0	0
1	413	Einzahlungen aus der Aufnahme von zur Kassenstärkung eingegangenen Geldverbindlichkeiten (Barvorlagen)	0	0	0
2	4130	Einzahlungen aus der Aufnahme von zur Kassenstärkung eingegangenen Geldverbindlichkeiten (Barvorlagen)	0	0	0
SU	41	Summe Einzahlungen aus der nicht voranschlagswirksamen Gebarung	0	0	0
1	421	Auszahlungen aus nicht voranschlagswirksamen Forderungen	0	0	0
2	4210	Auszahlungen aus nicht voranschlagswirksamen Forderungen	0	0	0
1	422	Auszahlungen aus nicht voranschlagswirksamen Verbindlichkeiten	0	0	0
2	4220	Auszahlungen aus nicht voranschlagswirksamen Verbindlichkeiten	0	0	0
1	423	Auszahlungen zur Tilgung von zur Kassenstärkung eingegangenen Gelverbindlichkeitrn (Barvorlage)	0	0	0
2	4230	Auszahlungen zur Tilgung von zur Kassenstärkung eingegangenen Gelverbindlichkeitrn (Barvorlage)	0	0	0
SU	42	Summe Auszahlungen aus der nicht voranschlagswirksamen Gebarung	0	0	0
SA6	SA6	Saldo (6) Geldfluss aus der nicht voranschlagswirksamen Gebarung (41-42)	0	0	0
SA7	SA7	Saldo (7) Veränderung an Zahlungsmitteln (Saldo 5 + Saldo 6)	-52.700	-34.100	-18.600

Ergebnisvoranschlag Bereichsbudget 4 - Soziale Wohlfahrt und Wohnbauförderung (Länder und Gemeinden)

MVAG Ebene	MVAG Code	Mittelverwendungs- und -aufbringungsgruppen (1. und 2. Ebene)	Voranschlag 2024 inkl. Nachtrag	rechtskräftiger VA 2024	Nachtrag 1 2024
1	211	Erträge aus der operativen Verwaltungstätigkeit	0	0	0
2	2111	Erträge aus eigenen Abgaben	0	0	0
2	2112	Erträge aus Ertragsanteilen	0	0	0
2	2113	Erträge aus Gebühren	0	0	0
2	2114	Erträge aus Leistungen	0	0	0
2	2115	Erträge aus Besitz und wirtschaftlicher Tätigkeit	0	0	0
2	2116	Erträge aus Veräußerung und sonstiger Erträge	0	0	0
2	2117	Nicht finanzierungswirksame operative Erträge	0	0	0
1	212	Erträge aus Transfers	0	0	0
2	2121	Transferertrag von Trägern des öffentlichen Rechts	0	0	0
2	2122	Transferertrag von Beteiligungen	0	0	0
2	2123	Transferertrag von Unternehmen (mit Finanzunternehmen)	0	0	0
2	2124	Transferertrag von Haushalten und Organisationen ohne Erwerbscharakter	0	0	0
2	2125	Transferertrag vom Ausland	0	0	0
2	2126	Investitions- und Tilgungszuschüsse zwischen Unternehmungen und Betrieben der Gebietskörperschaft und der Gebietskörperschaft	0	0	0
2	2127	Nicht finanzwirksamer Transferertrag	0	0	0
1	213	Finanzerträge	0	0	0
2	2131	Erträge aus Zinsen	0	0	0
2	2132	Erträge aus Zinsen aus derivativen Finanzinstrumenten mit und ohne Grundgeschäft	0	0	0
2	2133	Erträge aus Gewinneinnahmen von marktbestimmten Betrieben	0	0	0
2	2134	Sonstige Finanzerträge	0	0	0
2	2135	Erträge aus Dividenden/Gewinnausschüttungen	0	0	0
2	2136	Sonstige nicht finanzierungswirksame Erträge	0	0	0
SU	21	Summe Erträge	0	0	0
1	221	Personalaufwand	0	0	0
2	2211	Personalaufwand (Bezüge, Nebengeb., Mehrleistungen)	0	0	0
2	2212	Gesetzlicher und freiwilliger Sozialaufwand	0	0	0
2	2213	Sonstiger Personalaufwand	0	0	0
2	2214	Nicht finanzierungswirksamer Personalaufwand	0	0	0
1	222	Sachaufwand	2.500	2.000	500
2	2221	Gebrauchs- und Verbrauchsgüter, Handelswaren	2.000	1.500	500
2	2222	Verwaltungs- und Betriebsaufwand	0	0	0
2	2223	Leasing- und Mietaufwand	0	0	0
2	2224	Instandhaltung	500	500	0
2	2225	Sonstiger Sachaufwand	0	0	0

MVAG Ebene	MVAG Code	Mittelverwendungs- und -aufbringungsgruppen (1. und 2. Ebene)	Voranschlag 2024 inkl. Nachtrag	rechtskräftiger VA 2024	Nachtrag 1 2024
2	2226	Nicht finanzierungswirksamer Sachaufwand	0	0	0
1	223	Transferaufwand	249.700	248.600	1.100
2	2231	Transferaufwand an Träger des öffentlichen Rechts	240.200	240.200	0
2	2232	Transferaufwand an Beteiligungen	0	0	0
2	2233	Transferaufwand an Unternehmen (mit Finanzunternehmen)	0	0	0
2	2234	Transferaufwand an Haushalte und Organisationen ohne Erwerbscharakter	9.500	8.400	1.100
2	2235	Transferaufwand an das Ausland	0	0	0
2	2236	Investitions- und Tilgungszuschüsse zwischen Unternehmungen und Betrieben der Gebietskörperschaft und der Gebietskörperschaft	0	0	0
2	2237	Nicht finanzierungswirksamer Transferaufwand	0	0	0
1	224	Finanzaufwand	0	0	0
2	2241	Aufwendungen für Zinsen	0	0	0
2	2242	Zinsen und sonstige Aufwendungen aus derivativen Finanzinstrumenten mit und ohne Grundgeschäft	0	0	0
2	2243	Gewinnentnahmen von Unternehmungen und marktbestimmten Betrieben der Gebietskörperschaft (innerhalb der Gebietskörperschaft)	0	0	0
2	2244	Sonstiger Finanzaufwand	0	0	0
2	2245	Nicht finanzierungswirksamer Finanzaufwand	0	0	0
SU	22	Summe Aufwendungen	252.200	250.600	1.600
SA0	SA0	Saldo (0) Nettoergebnis (21 - 22)	-252.200	-250.600	-1.600
1	230	Entnahmen von Haushaltsrücklagen	0	0	0
2	2301	Entnahmen von Haushaltsrücklagen	0	0	0
1	240	Zuweisungen an Haushaltsrücklagen	0	0	0
2	2401	Zuweisungen an Haushaltsrücklagen	0	0	0
SA01	SA01	Saldo (01) Haushaltsrücklagen (230 - 240)	0	0	0
SA00	SA00	Saldo (00) Nettoergebnis nach Haushaltsrücklagen (Saldo 0 + Saldo 01)	-252.200	-250.600	-1.600

Finanzierungsvoranschlag Bereichsbudget 4 - Soziale Wohlfahrt und Wohnbauförderung (Länder und Gemeinden)

MVAG Ebene	MVAG Code	Mittelverwendungs- und -aufbringungsgruppen (1. und 2. Ebene)	Voranschlag 2024 inkl. Nachtrag	rechtskräftiger VA 2024	Nachtrag 1 2024
1	311	Einzahlungen aus operativer Verwaltungstätigkeit	0	0	0
2	3111	Einzahlungen aus eigenen Abgaben	0	0	0
2	3112	Einzahlungen aus Ertragsanteilen	0	0	0
2	3113	Einzahlungen aus Gebühren	0	0	0
2	3114	Einzahlungen aus Leistungen	0	0	0
2	3115	Einzahlungen aus Besitz und wirtschaftlicher Tätigkeiten	0	0	0
2	3116	Einzahlungen aus Veräußerung von geringwertigen Wirtschaftsgütern (GWG) und sonstige Einzahlungen	0	0	0
1	312	Einzahlungen aus Transfers	0	0	0
2	3121	Transferzahlungen von Trägern des öffentlichen Rechts	0	0	0
2	3122	Transferzahlungen von Beteiligungen	0	0	0
2	3123	Transferzahlungen von Unternehmen (inkl. Finanzunternehmen)	0	0	0
2	3124	Transferzahlungen von Haushalten und Organisationen ohne Erwerbscharakter	0	0	0
2	3125	Transferzahlungen vom Ausland	0	0	0
2	3126	Investitions- und Tilgungszuschüsse zwischen Unternehmungen und Betrieben der Gebietskörperschaft und der Gebietskörperschaft	0	0	0
1	313	Einzahlungen aus Finanzerträgen	0	0	0
2	3131	Einzahlungen aus Zinserträgen	0	0	0
2	3132	Einzahlungen aus Zinsen aus derivativen Finanzinstrumenten mit und ohne Grundgeschäft	0	0	0
2	3133	Einzahlungen aus Gewinnentnahmen von marktbestimmten Betrieben	0	0	0
2	3134	Sonstige Einzahlungen aus Finanzerträgen	0	0	0
2	3135	Einzahlungen aus Dividenden/Gewinnausschüttungen	0	0	0
SU	31	Summe Einzahlungen operative Gebarung	0	0	0
1	321	Auszahlungen aus Personalaufwand	0	0	0
2	3211	Auszahlungen für Personalaufwand (Bezüge, Nebengebühren- und Mehrleistungsvergütungen)	0	0	0
2	3212	Auszahlungen für gesetzliche und freiwillige Sozialaufwendungen	0	0	0
2	3213	Auszahlungen aus sonstigem Personalaufwand	0	0	0
1	322	Auszahlungen aus Sachaufwand	2.500	2.000	500
2	3221	Auszahlungen für Gebrauchs- und Verbrauchsgüter, Handelswaren	2.000	1.500	500
2	3222	Auszahlungen für Verwaltungs- und Betriebsaufwand	0	0	0
2	3223	Auszahlungen für Leasing- und Mietaufwand	0	0	0
2	3224	Auszahlungen für Instandhaltung	500	500	0
2	3225	Sonstige Auszahlungen aus Sachaufwand	0	0	0
2	3226	Auszahlungen aus der Inanspruchnahme von Haftungen	0	0	0
1	323	Auszahlungen aus Transfers	249.700	248.600	1.100
2	3231	Transferzahlungen an Träger des öffentlichen Rechts	240.200	240.200	0
2	3232	Transferzahlungen an Beteiligungen	0	0	0

MVAG Ebene	MVAG Code	Mittelverwendungs- und -aufbringungsgruppen (1. und 2. Ebene)	Voranschlag 2024 inkl. Nachtrag	rechtskräftiger VA 2024	Nachtrag 1 2024
2	3233	Transferzahlungen an Unternehmen (inkl. Finanzunternehmen)	0	0	0
2	3234	Transferzahlungen an Haushalte und Organisationen ohne Erwerbscharakter	9.500	8.400	1.100
2	3235	Transferzahlungen an das Ausland	0	0	0
2	3236	Investitions- und Tilgungszuschüsse zwischen Unternehmungen und Betrieben der Gebietskörperschaft und der Gebietskörperschaft	0	0	0
1	324	Auszahlungen aus Finanzaufwand	0	0	0
2	3241	Auszahlungen für Zinsen	0	0	0
2	3242	Auszahlungen für Zinsen aus derivativen Finanzinstrumente mit und ohne Grundgeschäft	0	0	0
2	3243	Auszahlungen aus Gewinnentnahmen von marktbestimmten Betrieben	0	0	0
2	3244	Sonstige Auszahlungen aus Finanzaufwendungen	0	0	0
SU	32	Summe Auszahlungen operative Gebarung	252.200	250.600	1.600
SA1	SA1	Saldo (1) Geldfluss aus der operativen Gebarung (31 - 32)	-252.200	-250.600	-1.600
1	331	Einzahlungen aus der Investitionstätigkeit	0	0	0
2	3311	Einzahlungen aus der Veräußerung von immateriellem Vermögen	0	0	0
2	3312	Einzahlungen aus der Veräußerung von Grundstücken und Grundstückseinrichtungen	0	0	0
2	3313	Einzahlungen aus der Veräußerung von Gebäuden und Bauten	0	0	0
2	3314	Einzahlungen aus der Veräußerung von technischen Anlagen, Fahrzeugen und Maschinen	0	0	0
2	3315	Einzahlungen aus der Veräußerung von Amts-, Betriebs- und Geschäftsausstattung	0	0	0
2	3316	Einzahlungen aus der Veräußerung von Kulturgütern	0	0	0
2	3317	Einzahlungen aus der Veräußerung von Beteiligungen	0	0	0
2	3318	Einzahlungen aus der Veräußerung von kofinanzierten Schutzbauten	0	0	0
1	332	Einzahlungen aus der Rückzahlung von Darlehen sowie gewährten Vorschüssen	0	0	0
2	3321	Einzahlungen aus Darlehen an Träger des öffentlichen Rechts	0	0	0
2	3322	Einzahlungen aus Darlehen an Beteiligungen	0	0	0
2	3323	Einzahlungen aus Darlehen an Unternehmen und Haushalte	0	0	0
2	3325	Einzahlungen aus Vorschüssen und Anzahlungen	0	0	0
1	333	Einzahlungen aus Kapitaltransfers	0	0	0
2	3331	Kapitaltransferzahlungen von Trägern des öffentlichen Rechts	0	0	0
2	3332	Kapitaltransferzahlungen von Beteiligungen	0	0	0
2	3333	Kapitaltransferzahlungen von Unternehmen	0	0	0
2	3334	Kapitaltransferzahlungen von Haushalten und Organisationen ohne Erwerbscharakter	0	0	0
2	3335	Kapitaltransferzahlungen vom Ausland	0	0	0
SU	33	Summe Einzahlungen investive Gebarung	0	0	0
1	341	Auszahlungen aus der Investitionstätigkeit	0	0	0
2	3411	Auszahlungen für den Erwerb von immateriellem Vermögen	0	0	0
2	3412	Auszahlungen für den Erwerb von Grundstücken und Grundstückseinrichtungen	0	0	0
2	3413	Auszahlungen für den Erwerb von Gebäuden und Bauten	0	0	0
2	3414	Auszahlungen für den Erwerb von technischen Anlagen, Fahrzeugen und Maschinen	0	0	0

MVAG Ebene	MVAG Code	Mittelverwendungs- und -aufbringungsgruppen (1. und 2. Ebene)	Voranschlag 2024 inkl. Nachtrag	rechtskräftiger VA 2024	Nachtrag 1 2024
2	3415	Auszahlungen für den Erwerb von Amts-, Betriebs- und Geschäftsausstattung	0	0	0
2	3416	Auszahlungen für den Erwerb von Kulturgütern	0	0	0
2	3417	Auszahlungen für den Erwerb von Beteiligungen	0	0	0
2	3418	Auszahlungen für den Erwerb von kofinanzierten Schutzbauten	0	0	0
1	342	Auszahlungen aus der Gewährung von Darlehen sowie gewährten Vorschüssen	0	0	0
2	3421	Auszahlungen von Darlehen an Träger des öffentlichen Rechts	0	0	0
2	3422	Auszahlungen von Darlehen an Beteiligungen	0	0	0
2	3423	Auszahlungen von Darlehen an Unternehmen und Haushalte	0	0	0
2	3425	Auszahlungen von Vorschüssen und Anzahlungen	0	0	0
1	343	Auszahlungen aus Kapitaltransfers	0	0	0
2	3431	Kapitaltransferzahlungen an Träger des öffentlichen Rechts	0	0	0
2	3432	Kapitaltransferzahlungen an Beteiligungen	0	0	0
2	3433	Kapitaltransferzahlungen an Unternehmen (Finanzunternehmen)	0	0	0
2	3434	Kapitaltransferzahlungen an Haushalte und Organisationen ohne Erwerbscharakter	0	0	0
2	3435	Kapitaltransferzahlungen an das Ausland	0	0	0
SU	34	Summe Auszahlungen investive Gebarung	0	0	0
SA2	SA2	Saldo (2) Geldfluss aus der investiven Gebarung (33 – 34)	0	0	0
SA3	SA3	Saldo (3) Nettofinanzierungssaldo (Saldo 1+ Saldo 2)	-252.200	-250.600	-1.600
1	351	Einzahlungen aus der Aufnahme von Finanzschulden	0	0	0
2	3511	Einzahlungen aus empfangenen Darlehen von öffentlichen Körperschaften und Rechtsträgern	0	0	0
2	3512	Einzahlungen aus empfangenen Darlehen von Beteiligungen	0	0	0
2	3513	Einzahlungen aus empfangenen Darlehen von Unternehmen und privaten Haushalten	0	0	0
2	3514	Einzahlungen aus Finanzschulden (Finanzunternehmen)	0	0	0
2	3515	Einzahlungen aus Aufnahmen von Leasingverbindlichkeiten	0	0	0
1	353	Einzahlungen infolge eines Kapitaltausches bei derivativen Finanzinstrumenten mit Grundgeschäft	0	0	0
2	3530	Einzahlungen infolge eines Kapitaltausches bei derivativen Finanzinstrumenten mit Grundgeschäft	0	0	0
1	355	Einzahlungen aus dem Abgang von Finanzinstrumenten	0	0	0
2	3550	Einzahlungen aus dem Abgang von Finanzinstrumenten	0	0	0
SU	35	Summe Einzahlungen aus der Finanzierungstätigkeit	0	0	0
1	361	Auszahlungen aus der Tilgung von Finanzschulden	0	0	0
2	3611	Auszahlungen aus empfangenen Darlehen von öffentlichen Körperschaften und Rechtsträgern	0	0	0
2	3612	Auszahlungen aus empfangenen Darlehen von Beteiligungen	0	0	0
2	3613	Auszahlungen aus empfangenen Darlehen von Unternehmen und privaten Haushalten	0	0	0
2	3614	Auszahlungen aus Finanzschulden	0	0	0
2	3615	Auszahlungen aus Rückzahlungen von Leasingverbindlichkeiten	0	0	0
1	363	Auszahlungen infolge eines Kapitaltausches bei derivativen Finanzinstrumenten mit Grundgeschäft	0	0	0
2	3630	Auszahlungen infolge Kapitaltausches bei derivativen Finanzinstrumenten mit Grundgeschäft	0	0	0
1	365	Auszahlungen für den Erwerb von Finanzinstrumenten	0	0	0

MVAG Ebene	MVAG Code	Mittelverwendungs- und -aufbringungsgruppen (1. und 2. Ebene)	Voranschlag 2024 inkl. Nachtrag	rechtskräftiger VA 2024	Nachtrag 1 2024
2	3650	Auszahlungen für den Erwerb von Finanzinstrumenten	0	0	0
SU	36	Summe Auszahlungen aus der Finanzierungstätigkeit	0	0	0
SA4	SA4	Saldo (4) Geldfluss aus der Finanzierungstätigkeit (35 - 36)	0	0	0
SA5	SA5	Saldo (5) Geldfluss aus der voranschlagswirksamen Gebarung (Saldo 3 + Saldo 4)	-252.200	-250.600	-1.600
1	411	Einzahlungen aus nicht voranschlagswirksamen Forderungen	0	0	0
2	4110	Einzahlungen aus nicht voranschlagswirksamen Forderungen	0	0	0
1	412	Einzahlungen aus nicht voranschlagswirksamen Verbindlichkeiten	0	0	0
2	4120	Einzahlungen aus nicht voranschlagswirksamen Verbindlichkeiten	0	0	0
1	413	Einzahlungen aus der Aufnahme von zur Kassenstärkung eingegangenen Geldverbindlichkeiten (Barvorlagen)	0	0	0
2	4130	Einzahlungen aus der Aufnahme von zur Kassenstärkung eingegangenen Geldverbindlichkeiten (Barvorlagen)	0	0	0
SU	41	Summe Einzahlungen aus der nicht voranschlagswirksamen Gebarung	0	0	0
1	421	Auszahlungen aus nicht voranschlagswirksamen Forderungen	0	0	0
2	4210	Auszahlungen aus nicht voranschlagswirksamen Forderungen	0	0	0
1	422	Auszahlungen aus nicht voranschlagswirksamen Verbindlichkeiten	0	0	0
2	4220	Auszahlungen aus nicht voranschlagswirksamen Verbindlichkeiten	0	0	0
1	423	Auszahlungen zur Tilgung von zur Kassenstärkung eingegangenen Gelverbindlichkeitrn (Barvorlage)	0	0	0
2	4230	Auszahlungen zur Tilgung von zur Kassenstärkung eingegangenen Gelverbindlichkeitrn (Barvorlage)	0	0	0
SU	42	Summe Auszahlungen aus der nicht voranschlagswirksamen Gebarung	0	0	0
SA6	SA6	Saldo (6) Geldfluss aus der nicht voranschlagswirksamen Gebarung (41-42)	0	0	0
SA7	SA7	Saldo (7) Veränderung an Zahlungsmitteln (Saldo 5 + Saldo 6)	-252.200	-250.600	-1.600

Ergebnisvoranschlag Bereichsbudget 5 - Gesundheit (Länder und Gemeinden)

MVAG Ebene	MVAG Code	Mittelverwendungs- und -aufbringungsgruppen (1. und 2. Ebene)	Voranschlag 2024 inkl. Nachtrag	rechtskräftiger VA 2024	Nachtrag 1 2024
1	211	Erträge aus der operativen Verwaltungstätigkeit	700	700	0
2	2111	Erträge aus eigenen Abgaben	0	0	0
2	2112	Erträge aus Ertragsanteilen	0	0	0
2	2113	Erträge aus Gebühren	0	0	0
2	2114	Erträge aus Leistungen	0	0	0
2	2115	Erträge aus Besitz und wirtschaftlicher Tätigkeit	0	0	0
2	2116	Erträge aus Veräußerung und sonstiger Erträge	700	700	0
2	2117	Nicht finanzierungswirksame operative Erträge	0	0	0
1	212	Erträge aus Transfers	6.300	5.500	800
2	2121	Transferertrag von Trägern des öffentlichen Rechts	6.300	5.500	800
2	2122	Transferertrag von Beteiligungen	0	0	0
2	2123	Transferertrag von Unternehmen (mit Finanzunternehmen)	0	0	0
2	2124	Transferertrag von Haushalten und Organisationen ohne Erwerbscharakter	0	0	0
2	2125	Transferertrag vom Ausland	0	0	0
2	2126	Investitions- und Tilgungszuschüsse zwischen Unternehmungen und Betrieben der Gebietskörperschaft und der Gebietskörperschaft	0	0	0
2	2127	Nicht finanzwirksamer Transferertrag	0	0	0
1	213	Finanzerträge	0	0	0
2	2131	Erträge aus Zinsen	0	0	0
2	2132	Erträge aus Zinsen aus derivativen Finanzinstrumenten mit und ohne Grundgeschäft	0	0	0
2	2133	Erträge aus Gewinneinnahmen von marktbestimmten Betrieben	0	0	0
2	2134	Sonstige Finanzerträge	0	0	0
2	2135	Erträge aus Dividenden/Gewinnausschüttungen	0	0	0
2	2136	Sonstige nicht finanzierungswirksame Erträge	0	0	0
SU	21	Summe Erträge	7.000	6.200	800
1	221	Personalaufwand	0	0	0
2	2211	Personalaufwand (Bezüge, Nebengeb., Mehrleistungen)	0	0	0
2	2212	Gesetzlicher und freiwilliger Sozialaufwand	0	0	0
2	2213	Sonstiger Personalaufwand	0	0	0
2	2214	Nicht finanzierungswirksamer Personalaufwand	0	0	0
1	222	Sachaufwand	11.200	11.200	0
2	2221	Gebrauchs- und Verbrauchsgüter, Handelswaren	0	0	0
2	2222	Verwaltungs- und Betriebsaufwand	0	0	0
2	2223	Leasing- und Mietaufwand	200	200	0
2	2224	Instandhaltung	0	0	0
2	2225	Sonstiger Sachaufwand	10.800	10.800	0

MVAG Ebene	MVAG Code	Mittelverwendungs- und -aufbringungsgruppen (1. und 2. Ebene)	Voranschlag 2024 inkl. Nachtrag	rechtskräftiger VA 2024	Nachtrag 1 2024
2	2226	Nicht finanzierungswirksamer Sachaufwand	200	200	0
1	223	Transferaufwand	353.900	334.700	19.200
2	2231	Transferaufwand an Träger des öffentlichen Rechts	353.900	334.700	19.200
2	2232	Transferaufwand an Beteiligungen	0	0	0
2	2233	Transferaufwand an Unternehmen (mit Finanzunternehmen)	0	0	0
2	2234	Transferaufwand an Haushalte und Organisationen ohne Erwerbscharakter	0	0	0
2	2235	Transferaufwand an das Ausland	0	0	0
2	2236	Investitions- und Tilgungszuschüsse zwischen Unternehmungen und Betrieben der Gebietskörperschaft und der Gebietskörperschaft	0	0	0
2	2237	Nicht finanzierungswirksamer Transferaufwand	0	0	0
1	224	Finanzaufwand	0	0	0
2	2241	Aufwendungen für Zinsen	0	0	0
2	2242	Zinsen und sonstige Aufwendungen aus derivativen Finanzinstrumenten mit und ohne Grundgeschäft	0	0	0
2	2243	Gewinnentnahmen von Unternehmungen und marktbestimmten Betrieben der Gebietskörperschaft (innerhalb der Gebietskörperschaft)	0	0	0
2	2244	Sonstiger Finanzaufwand	0	0	0
2	2245	Nicht finanzierungswirksamer Finanzaufwand	0	0	0
SU	22	Summe Aufwendungen	365.100	345.900	19.200
SA0	SA0	Saldo (0) Nettoergebnis (21 - 22)	-358.100	-339.700	-18.400
1	230	Entnahmen von Haushaltsrücklagen	0	0	0
2	2301	Entnahmen von Haushaltsrücklagen	0	0	0
1	240	Zuweisungen an Haushaltsrücklagen	0	0	0
2	2401	Zuweisungen an Haushaltsrücklagen	0	0	0
SA01	SA01	Saldo (01) Haushaltsrücklagen (230 - 240)	0	0	0
SA00	SA00	Saldo (00) Nettoergebnis nach Haushaltsrücklagen (Saldo 0 + Saldo 01)	-358.100	-339.700	-18.400

Finanzierungsvoranschlag Bereichsbudget 5 - Gesundheit (Länder und Gemeinden)

MVAG Ebene	MVAG Code	Mittelverwendungs- und -aufbringungsgruppen (1. und 2. Ebene)	Voranschlag 2024 inkl. Nachtrag	rechtskräftiger VA 2024	Nachtrag 1 2024
1	311	Einzahlungen aus operativer Verwaltungstätigkeit	700	700	0
2	3111	Einzahlungen aus eigenen Abgaben	0	0	0
2	3112	Einzahlungen aus Ertragsanteilen	0	0	0
2	3113	Einzahlungen aus Gebühren	0	0	0
2	3114	Einzahlungen aus Leistungen	0	0	0
2	3115	Einzahlungen aus Besitz und wirtschaftlicher Tätigkeiten	0	0	0
2	3116	Einzahlungen aus Veräußerung von geringwertigen Wirtschaftsgütern (GWG) und sonstige Einzahlungen	700	700	0
1	312	Einzahlungen aus Transfers	6.300	5.500	800
2	3121	Transferzahlungen von Trägern des öffentlichen Rechts	6.300	5.500	800
2	3122	Transferzahlungen von Beteiligungen	0	0	0
2	3123	Transferzahlungen von Unternehmen (inkl. Finanzunternehmen)	0	0	0
2	3124	Transferzahlungen von Haushalten und Organisationen ohne Erwerbscharakter	0	0	0
2	3125	Transferzahlungen vom Ausland	0	0	0
2	3126	Investitions- und Tilgungszuschüsse zwischen Unternehmungen und Betrieben der Gebietskörperschaft und der Gebietskörperschaft	0	0	0
1	313	Einzahlungen aus Finanzerträgen	0	0	0
2	3131	Einzahlungen aus Zinserträgen	0	0	0
2	3132	Einzahlungen aus Zinsen aus derivativen Finanzinstrumenten mit und ohne Grundgeschäft	0	0	0
2	3133	Einzahlungen aus Gewinnentnahmen von marktbestimmten Betrieben	0	0	0
2	3134	Sonstige Einzahlungen aus Finanzerträgen	0	0	0
2	3135	Einzahlungen aus Dividenden/Gewinnausschüttungen	0	0	0
SU	31	Summe Einzahlungen operative Gebarung	7.000	6.200	800
1	321	Auszahlungen aus Personalaufwand	0	0	0
2	3211	Auszahlungen für Personalaufwand (Bezüge, Nebengebühren- und Mehrleistungsvergütungen)	0	0	0
2	3212	Auszahlungen für gesetzliche und freiwillige Sozialaufwendungen	0	0	0
2	3213	Auszahlungen aus sonstigem Personalaufwand	0	0	0
1	322	Auszahlungen aus Sachaufwand	11.000	11.000	0
2	3221	Auszahlungen für Gebrauchs- und Verbrauchsgüter, Handelswaren	0	0	0
2	3222	Auszahlungen für Verwaltungs- und Betriebsaufwand	0	0	0
2	3223	Auszahlungen für Leasing- und Mietaufwand	200	200	0
2	3224	Auszahlungen für Instandhaltung	0	0	0
2	3225	Sonstige Auszahlungen aus Sachaufwand	10.800	10.800	0
2	3226	Auszahlungen aus der Inanspruchnahme von Haftungen	0	0	0
1	323	Auszahlungen aus Transfers	353.900	334.700	19.200
2	3231	Transferzahlungen an Träger des öffentlichen Rechts	353.900	334.700	19.200
2	3232	Transferzahlungen an Beteiligungen	0	0	0

MVAG Ebene	MVAG Code	Mittelverwendungs- und -aufbringungsgruppen (1. und 2. Ebene)	Voranschlag 2024 inkl. Nachtrag	rechtskräftiger VA 2024	Nachtrag 1 2024
2	3233	Transferzahlungen an Unternehmen (inkl. Finanzunternehmen)	0	0	0
2	3234	Transferzahlungen an Haushalte und Organisationen ohne Erwerbscharakter	0	0	0
2	3235	Transferzahlungen an das Ausland	0	0	0
2	3236	Investitions- und Tilgungszuschüsse zwischen Unternehmungen und Betrieben der Gebietskörperschaft und der Gebietskörperschaft	0	0	0
1	324	Auszahlungen aus Finanzaufwand	0	0	0
2	3241	Auszahlungen für Zinsen	0	0	0
2	3242	Auszahlungen für Zinsen aus derivativen Finanzinstrumente mit und ohne Grundgeschäft	0	0	0
2	3243	Auszahlungen aus Gewinnentnahmen von marktbestimmten Betrieben	0	0	0
2	3244	Sonstige Auszahlungen aus Finanzaufwendungen	0	0	0
SU	32	Summe Auszahlungen operative Gebarung	364.900	345.700	19.200
SA1	SA1	Saldo (1) Geldfluss aus der operativen Gebarung (31 - 32)	-357.900	-339.500	-18.400
1	331	Einzahlungen aus der Investitionstätigkeit	0	0	0
2	3311	Einzahlungen aus der Veräußerung von immateriellem Vermögen	0	0	0
2	3312	Einzahlungen aus der Veräußerung von Grundstücken und Grundstückseinrichtungen	0	0	0
2	3313	Einzahlungen aus der Veräußerung von Gebäuden und Bauten	0	0	0
2	3314	Einzahlungen aus der Veräußerung von technischen Anlagen, Fahrzeugen und Maschinen	0	0	0
2	3315	Einzahlungen aus der Veräußerung von Amts-, Betriebs- und Geschäftsausstattung	0	0	0
2	3316	Einzahlungen aus der Veräußerung von Kulturgütern	0	0	0
2	3317	Einzahlungen aus der Veräußerung von Beteiligungen	0	0	0
2	3318	Einzahlungen aus der Veräußerung von kofinanzierten Schutzbauten	0	0	0
1	332	Einzahlungen aus der Rückzahlung von Darlehen sowie gewährten Vorschüssen	0	0	0
2	3321	Einzahlungen aus Darlehen an Träger des öffentlichen Rechts	0	0	0
2	3322	Einzahlungen aus Darlehen an Beteiligungen	0	0	0
2	3323	Einzahlungen aus Darlehen an Unternehmen und Haushalte	0	0	0
2	3325	Einzahlungen aus Vorschüssen und Anzahlungen	0	0	0
1	333	Einzahlungen aus Kapitaltransfers	0	0	0
2	3331	Kapitaltransferzahlungen von Trägern des öffentlichen Rechts	0	0	0
2	3332	Kapitaltransferzahlungen von Beteiligungen	0	0	0
2	3333	Kapitaltransferzahlungen von Unternehmen	0	0	0
2	3334	Kapitaltransferzahlungen von Haushalten und Organisationen ohne Erwerbscharakter	0	0	0
2	3335	Kapitaltransferzahlungen vom Ausland	0	0	0
SU	33	Summe Einzahlungen investive Gebarung	0	0	0
1	341	Auszahlungen aus der Investitionstätigkeit	0	0	0
2	3411	Auszahlungen für den Erwerb von immateriellem Vermögen	0	0	0
2	3412	Auszahlungen für den Erwerb von Grundstücken und Grundstückseinrichtungen	0	0	0
2	3413	Auszahlungen für den Erwerb von Gebäuden und Bauten	0	0	0
2	3414	Auszahlungen für den Erwerb von technischen Anlagen, Fahrzeugen und Maschinen	0	0	0

MVAG Ebene	MVAG Code	Mittelverwendungs- und -aufbringungsgruppen (1. und 2. Ebene)	Voranschlag 2024 inkl. Nachtrag	rechtskräftiger VA 2024	Nachtrag 1 2024
2	3415	Auszahlungen für den Erwerb von Amts-, Betriebs- und Geschäftsausstattung	0	0	0
2	3416	Auszahlungen für den Erwerb von Kulturgütern	0	0	0
2	3417	Auszahlungen für den Erwerb von Beteiligungen	0	0	0
2	3418	Auszahlungen für den Erwerb von kofinanzierten Schutzbauten	0	0	0
1	342	Auszahlungen aus der Gewährung von Darlehen sowie gewährten Vorschüssen	0	0	0
2	3421	Auszahlungen von Darlehen an Träger des öffentlichen Rechts	0	0	0
2	3422	Auszahlungen von Darlehen an Beteiligungen	0	0	0
2	3423	Auszahlungen von Darlehen an Unternehmen und Haushalte	0	0	0
2	3425	Auszahlungen von Vorschüssen und Anzahlungen	0	0	0
1	343	Auszahlungen aus Kapitaltransfers	0	0	0
2	3431	Kapitaltransferzahlungen an Träger des öffentlichen Rechts	0	0	0
2	3432	Kapitaltransferzahlungen an Beteiligungen	0	0	0
2	3433	Kapitaltransferzahlungen an Unternehmen (Finanzunternehmen)	0	0	0
2	3434	Kapitaltransferzahlungen an Haushalte und Organisationen ohne Erwerbscharakter	0	0	0
2	3435	Kapitaltransferzahlungen an das Ausland	0	0	0
SU	34	Summe Auszahlungen investive Gebarung	0	0	0
SA2	SA2	Saldo (2) Geldfluss aus der investiven Gebarung (33 – 34)	0	0	0
SA3	SA3	Saldo (3) Nettofinanzierungssaldo (Saldo 1+ Saldo 2)	-357.900	-339.500	-18.400
1	351	Einzahlungen aus der Aufnahme von Finanzschulden	0	0	0
2	3511	Einzahlungen aus empfangenen Darlehen von öffentlichen Körperschaften und Rechtsträgern	0	0	0
2	3512	Einzahlungen aus empfangenen Darlehen von Beteiligungen	0	0	0
2	3513	Einzahlungen aus empfangenen Darlehen von Unternehmen und privaten Haushalten	0	0	0
2	3514	Einzahlungen aus Finanzschulden (Finanzunternehmen)	0	0	0
2	3515	Einzahlungen aus Aufnahmen von Leasingverbindlichkeiten	0	0	0
1	353	Einzahlungen infolge eines Kapitaltausches bei derivativen Finanzinstrumenten mit Grundgeschäft	0	0	0
2	3530	Einzahlungen infolge eines Kapitaltausches bei derivativen Finanzinstrumenten mit Grundgeschäft	0	0	0
1	355	Einzahlungen aus dem Abgang von Finanzinstrumenten	0	0	0
2	3550	Einzahlungen aus dem Abgang von Finanzinstrumenten	0	0	0
SU	35	Summe Einzahlungen aus der Finanzierungstätigkeit	0	0	0
1	361	Auszahlungen aus der Tilgung von Finanzschulden	0	0	0
2	3611	Auszahlungen aus empfangenen Darlehen von öffentlichen Körperschaften und Rechtsträgern	0	0	0
2	3612	Auszahlungen aus empfangenen Darlehen von Beteiligungen	0	0	0
2	3613	Auszahlungen aus empfangenen Darlehen von Unternehmen und privaten Haushalten	0	0	0
2	3614	Auszahlungen aus Finanzschulden	0	0	0
2	3615	Auszahlungen aus Rückzahlungen von Leasingverbindlichkeiten	0	0	0
1	363	Auszahlungen infolge eines Kapitaltausches bei derivativen Finanzinstrumenten mit Grundgeschäft	0	0	0
2	3630	Auszahlungen infolge Kapitaltausches bei derivativen Finanzinstrumenten mit Grundgeschäft	0	0	0
1	365	Auszahlungen für den Erwerb von Finanzinstrumenten	0	0	0

MVAG Ebene	MVAG Code	Mittelverwendungs- und -aufbringungsgruppen (1. und 2. Ebene)	Voranschlag 2024 inkl. Nachtrag	rechtskräftiger VA 2024	Nachtrag 1 2024
2	3650	Auszahlungen für den Erwerb von Finanzinstrumenten	0	0	0
SU	36	Summe Auszahlungen aus der Finanzierungstätigkeit	0	0	0
SA4	SA4	Saldo (4) Geldfluss aus der Finanzierungstätigkeit (35 - 36)	0	0	0
SA5	SA5	Saldo (5) Geldfluss aus der voranschlagswirksamen Gebarung (Saldo 3 + Saldo 4)	-357.900	-339.500	-18.400
1	411	Einzahlungen aus nicht voranschlagswirksamen Forderungen	0	0	0
2	4110	Einzahlungen aus nicht voranschlagswirksamen Forderungen	0	0	0
1	412	Einzahlungen aus nicht voranschlagswirksamen Verbindlichkeiten	0	0	0
2	4120	Einzahlungen aus nicht voranschlagswirksamen Verbindlichkeiten	0	0	0
1	413	Einzahlungen aus der Aufnahme von zur Kassenstärkung eingegangenen Geldverbindlichkeiten (Barvorlagen)	0	0	0
2	4130	Einzahlungen aus der Aufnahme von zur Kassenstärkung eingegangenen Geldverbindlichkeiten (Barvorlagen)	0	0	0
SU	41	Summe Einzahlungen aus der nicht voranschlagswirksamen Gebarung	0	0	0
1	421	Auszahlungen aus nicht voranschlagswirksamen Forderungen	0	0	0
2	4210	Auszahlungen aus nicht voranschlagswirksamen Forderungen	0	0	0
1	422	Auszahlungen aus nicht voranschlagswirksamen Verbindlichkeiten	0	0	0
2	4220	Auszahlungen aus nicht voranschlagswirksamen Verbindlichkeiten	0	0	0
1	423	Auszahlungen zur Tilgung von zur Kassenstärkung eingegangenen Gelverbindlichkeitn (Barvorlage)	0	0	0
2	4230	Auszahlungen zur Tilgung von zur Kassenstärkung eingegangenen Gelverbindlichkeitn (Barvorlage)	0	0	0
SU	42	Summe Auszahlungen aus der nicht voranschlagswirksamen Gebarung	0	0	0
SA6	SA6	Saldo (6) Geldfluss aus der nicht voranschlagswirksamen Gebarung (41-42)	0	0	0
SA7	SA7	Saldo (7) Veränderung an Zahlungsmitteln (Saldo 5 + Saldo 6)	-357.900	-339.500	-18.400

Ergebnisvoranschlag Bereichsbudget 6 - Straßen- und Wasserbau, Verkehr (Länder und Gemeinden)

MVAG Ebene	MVAG Code	Mittelverwendungs- und -aufbringungsgruppen (1. und 2. Ebene)	Voranschlag 2024 inkl. Nachtrag	rechtskräftiger VA 2024	Nachtrag 1 2024
1	211	Erträge aus der operativen Verwaltungstätigkeit	81.700	80.000	1.700
2	2111	Erträge aus eigenen Abgaben	0	0	0
2	2112	Erträge aus Ertragsanteilen	0	0	0
2	2113	Erträge aus Gebühren	0	0	0
2	2114	Erträge aus Leistungen	5.700	0	5.700
2	2115	Erträge aus Besitz und wirtschaftlicher Tätigkeit	0	0	0
2	2116	Erträge aus Veräußerung und sonstiger Erträge	76.000	80.000	-4.000
2	2117	Nicht finanzierungswirksame operative Erträge	0	0	0
1	212	Erträge aus Transfers	8.100	3.100	5.000
2	2121	Transferertrag von Trägern des öffentlichen Rechts	7.500	2.500	5.000
2	2122	Transferertrag von Beteiligungen	0	0	0
2	2123	Transferertrag von Unternehmen (mit Finanzunternehmen)	0	0	0
2	2124	Transferertrag von Haushalten und Organisationen ohne Erwerbscharakter	300	300	0
2	2125	Transferertrag vom Ausland	0	0	0
2	2126	Investitions- und Tilgungszuschüsse zwischen Unternehmungen und Betrieben der Gebietskörperschaft und der Gebietskörperschaft	0	0	0
2	2127	Nicht finanzwirksamer Transferertrag	300	300	0
1	213	Finanzerträge	0	0	0
2	2131	Erträge aus Zinsen	0	0	0
2	2132	Erträge aus Zinsen aus derivativen Finanzinstrumenten mit und ohne Grundgeschäft	0	0	0
2	2133	Erträge aus Gewinneinnahmen von marktbestimmten Betrieben	0	0	0
2	2134	Sonstige Finanzerträge	0	0	0
2	2135	Erträge aus Dividenden/Gewinnausschüttungen	0	0	0
2	2136	Sonstige nicht finanzierungswirksame Erträge	0	0	0
SU	21	Summe Erträge	89.800	83.100	6.700
1	221	Personalaufwand	0	0	0
2	2211	Personalaufwand (Bezüge, Nebengeb., Mehrleistungen)	0	0	0
2	2212	Gesetzlicher und freiwilliger Sozialaufwand	0	0	0
2	2213	Sonstiger Personalaufwand	0	0	0
2	2214	Nicht finanzierungswirksamer Personalaufwand	0	0	0
1	222	Sachaufwand	349.600	331.600	18.000
2	2221	Gebrauchs- und Verbrauchsgüter, Handelswaren	2.300	2.300	0
2	2222	Verwaltungs- und Betriebsaufwand	0	0	0
2	2223	Leasing- und Mietaufwand	0	0	0
2	2224	Instandhaltung	20.100	2.100	18.000
2	2225	Sonstiger Sachaufwand	77.300	77.300	0

MVAG Ebene	MVAG Code	Mittelverwendungs- und -aufbringungsgruppen (1. und 2. Ebene)	Voranschlag 2024 inkl. Nachtrag	rechtskräftiger VA 2024	Nachtrag 1 2024
2	2226	Nicht finanzierungswirksamer Sachaufwand	249.900	249.900	0
1	223	Transferaufwand	14.500	0	14.500
2	2231	Transferaufwand an Träger des öffentlichen Rechts	8.500	0	8.500
2	2232	Transferaufwand an Beteiligungen	0	0	0
2	2233	Transferaufwand an Unternehmen (mit Finanzunternehmen)	0	0	0
2	2234	Transferaufwand an Haushalte und Organisationen ohne Erwerbscharakter	6.000	0	6.000
2	2235	Transferaufwand an das Ausland	0	0	0
2	2236	Investitions- und Tilgungszuschüsse zwischen Unternehmungen und Betrieben der Gebietskörperschaft und der Gebietskörperschaft	0	0	0
2	2237	Nicht finanzierungswirksamer Transferaufwand	0	0	0
1	224	Finanzaufwand	11.300	11.400	-100
2	2241	Aufwendungen für Zinsen	11.300	11.400	-100
2	2242	Zinsen und sonstige Aufwendungen aus derivativen Finanzinstrumenten mit und ohne Grundgeschäft	0	0	0
2	2243	Gewinnentnahmen von Unternehmungen und marktbestimmten Betrieben der Gebietskörperschaft (innerhalb der Gebietskörperschaft)	0	0	0
2	2244	Sonstiger Finanzaufwand	0	0	0
2	2245	Nicht finanzierungswirksamer Finanzaufwand	0	0	0
SU	22	Summe Aufwendungen	375.400	343.000	32.400
SA0	SA0	Saldo (0) Nettoergebnis (21 - 22)	-285.600	-259.900	-25.700
1	230	Entnahmen von Haushaltsrücklagen	0	0	0
2	2301	Entnahmen von Haushaltsrücklagen	0	0	0
1	240	Zuweisungen an Haushaltsrücklagen	0	0	0
2	2401	Zuweisungen an Haushaltsrücklagen	0	0	0
SA01	SA01	Saldo (01) Haushaltsrücklagen (230 - 240)	0	0	0
SA00	SA00	Saldo (00) Nettoergebnis nach Haushaltsrücklagen (Saldo 0 + Saldo 01)	-285.600	-259.900	-25.700

Finanzierungsvoranschlag Bereichsbudget 6 - Straßen- und Wasserbau, Verkehr (Länder und Gemeinden)

MVAG Ebene	MVAG Code	Mittelverwendungs- und -aufbringungsgruppen (1. und 2. Ebene)	Voranschlag 2024 inkl. Nachtrag	rechtskräftiger VA 2024	Nachtrag 1 2024
1	311	Einzahlungen aus operativer Verwaltungstätigkeit	81.700	75.000	6.700
2	3111	Einzahlungen aus eigenen Abgaben	0	0	0
2	3112	Einzahlungen aus Ertragsanteilen	0	0	0
2	3113	Einzahlungen aus Gebühren	0	0	0
2	3114	Einzahlungen aus Leistungen	5.700	0	5.700
2	3115	Einzahlungen aus Besitz und wirtschaftlicher Tätigkeiten	0	0	0
2	3116	Einzahlungen aus Veräußerung von geringwertigen Wirtschaftsgütern (GWG) und sonstige Einzahlungen	76.000	75.000	1.000
1	312	Einzahlungen aus Transfers	7.800	2.800	5.000
2	3121	Transferzahlungen von Trägern des öffentlichen Rechts	7.500	2.500	5.000
2	3122	Transferzahlungen von Beteiligungen	0	0	0
2	3123	Transferzahlungen von Unternehmen (inkl. Finanzunternehmen)	0	0	0
2	3124	Transferzahlungen von Haushalten und Organisationen ohne Erwerbscharakter	300	300	0
2	3125	Transferzahlungen vom Ausland	0	0	0
2	3126	Investitions- und Tilgungszuschüsse zwischen Unternehmungen und Betrieben der Gebietskörperschaft und der Gebietskörperschaft	0	0	0
1	313	Einzahlungen aus Finanzerträgen	0	0	0
2	3131	Einzahlungen aus Zinserträgen	0	0	0
2	3132	Einzahlungen aus Zinsen aus derivativen Finanzinstrumenten mit und ohne Grundgeschäft	0	0	0
2	3133	Einzahlungen aus Gewinnentnahmen von marktbestimmten Betrieben	0	0	0
2	3134	Sonstige Einzahlungen aus Finanzerträgen	0	0	0
2	3135	Einzahlungen aus Dividenden/Gewinnausschüttungen	0	0	0
SU	31	Summe Einzahlungen operative Gebarung	89.500	77.800	11.700
1	321	Auszahlungen aus Personalaufwand	0	0	0
2	3211	Auszahlungen für Personalaufwand (Bezüge, Nebengebühren- und Mehrleistungsvergütungen)	0	0	0
2	3212	Auszahlungen für gesetzliche und freiwillige Sozialaufwendungen	0	0	0
2	3213	Auszahlungen aus sonstigem Personalaufwand	0	0	0
1	322	Auszahlungen aus Sachaufwand	99.700	81.700	18.000
2	3221	Auszahlungen für Gebrauchs- und Verbrauchsgüter, Handelswaren	2.300	2.300	0
2	3222	Auszahlungen für Verwaltungs- und Betriebsaufwand	0	0	0
2	3223	Auszahlungen für Leasing- und Mietaufwand	0	0	0
2	3224	Auszahlungen für Instandhaltung	20.100	2.100	18.000
2	3225	Sonstige Auszahlungen aus Sachaufwand	77.300	77.300	0
2	3226	Auszahlungen aus der Inanspruchnahme von Haftungen	0	0	0
1	323	Auszahlungen aus Transfers	14.500	0	14.500
2	3231	Transferzahlungen an Träger des öffentlichen Rechts	8.500	0	8.500
2	3232	Transferzahlungen an Beteiligungen	0	0	0

MVAG Ebene	MVAG Code	Mittelverwendungs- und -aufbringungsgruppen (1. und 2. Ebene)	Voranschlag 2024 inkl. Nachtrag	rechtskräftiger VA 2024	Nachtrag 1 2024
2	3233	Transferzahlungen an Unternehmen (inkl. Finanzunternehmen)	0	0	0
2	3234	Transferzahlungen an Haushalte und Organisationen ohne Erwerbscharakter	6.000	0	6.000
2	3235	Transferzahlungen an das Ausland	0	0	0
2	3236	Investitions- und Tilgungszuschüsse zwischen Unternehmungen und Betrieben der Gebietskörperschaft und der Gebietskörperschaft	0	0	0
1	324	Auszahlungen aus Finanzaufwand	11.300	11.400	-100
2	3241	Auszahlungen für Zinsen	11.300	11.400	-100
2	3242	Auszahlungen für Zinsen aus derivativen Finanzinstrumente mit und ohne Grundgeschäft	0	0	0
2	3243	Auszahlungen aus Gewinnentnahmen von marktbestimmten Betrieben	0	0	0
2	3244	Sonstige Auszahlungen aus Finanzaufwendungen	0	0	0
SU	32	Summe Auszahlungen operative Gebarung	125.500	93.100	32.400
SA1	SA1	Saldo (1) Geldfluss aus der operativen Gebarung (31 - 32)	-36.000	-15.300	-20.700
1	331	Einzahlungen aus der Investitionstätigkeit	0	0	0
2	3311	Einzahlungen aus der Veräußerung von immateriellem Vermögen	0	0	0
2	3312	Einzahlungen aus der Veräußerung von Grundstücken und Grundstückseinrichtungen	0	0	0
2	3313	Einzahlungen aus der Veräußerung von Gebäuden und Bauten	0	0	0
2	3314	Einzahlungen aus der Veräußerung von technischen Anlagen, Fahrzeugen und Maschinen	0	0	0
2	3315	Einzahlungen aus der Veräußerung von Amts-, Betriebs- und Geschäftsausstattung	0	0	0
2	3316	Einzahlungen aus der Veräußerung von Kulturgütern	0	0	0
2	3317	Einzahlungen aus der Veräußerung von Beteiligungen	0	0	0
2	3318	Einzahlungen aus der Veräußerung von kofinanzierten Schutzbauten	0	0	0
1	332	Einzahlungen aus der Rückzahlung von Darlehen sowie gewährten Vorschüssen	0	0	0
2	3321	Einzahlungen aus Darlehen an Träger des öffentlichen Rechts	0	0	0
2	3322	Einzahlungen aus Darlehen an Beteiligungen	0	0	0
2	3323	Einzahlungen aus Darlehen an Unternehmen und Haushalte	0	0	0
2	3325	Einzahlungen aus Vorschüssen und Anzahlungen	0	0	0
1	333	Einzahlungen aus Kapitaltransfers	0	5.000	-5.000
2	3331	Kapitaltransferzahlungen von Trägern des öffentlichen Rechts	0	5.000	-5.000
2	3332	Kapitaltransferzahlungen von Beteiligungen	0	0	0
2	3333	Kapitaltransferzahlungen von Unternehmen	0	0	0
2	3334	Kapitaltransferzahlungen von Haushalten und Organisationen ohne Erwerbscharakter	0	0	0
2	3335	Kapitaltransferzahlungen vom Ausland	0	0	0
SU	33	Summe Einzahlungen investive Gebarung	0	5.000	-5.000
1	341	Auszahlungen aus der Investitionstätigkeit	75.000	85.000	-10.000
2	3411	Auszahlungen für den Erwerb von immateriellem Vermögen	0	0	0
2	3412	Auszahlungen für den Erwerb von Grundstücken und Grundstückseinrichtungen	75.000	75.000	0
2	3413	Auszahlungen für den Erwerb von Gebäuden und Bauten	0	10.000	-10.000
2	3414	Auszahlungen für den Erwerb von technischen Anlagen, Fahrzeugen und Maschinen	0	0	0

MVAG Ebene	MVAG Code	Mittelverwendungs- und -aufbringungsgruppen (1. und 2. Ebene)	Voranschlag 2024 inkl. Nachtrag	rechtskräftiger VA 2024	Nachtrag 1 2024
2	3415	Auszahlungen für den Erwerb von Amts-, Betriebs- und Geschäftsausstattung	0	0	0
2	3416	Auszahlungen für den Erwerb von Kulturgütern	0	0	0
2	3417	Auszahlungen für den Erwerb von Beteiligungen	0	0	0
2	3418	Auszahlungen für den Erwerb von kofinanzierten Schutzbauten	0	0	0
1	342	Auszahlungen aus der Gewährung von Darlehen sowie gewährten Vorschüssen	0	0	0
2	3421	Auszahlungen von Darlehen an Träger des öffentlichen Rechts	0	0	0
2	3422	Auszahlungen von Darlehen an Beteiligungen	0	0	0
2	3423	Auszahlungen von Darlehen an Unternehmen und Haushalte	0	0	0
2	3425	Auszahlungen von Vorschüssen und Anzahlungen	0	0	0
1	343	Auszahlungen aus Kapitaltransfers	0	0	0
2	3431	Kapitaltransferzahlungen an Träger des öffentlichen Rechts	0	0	0
2	3432	Kapitaltransferzahlungen an Beteiligungen	0	0	0
2	3433	Kapitaltransferzahlungen an Unternehmen (Finanzunternehmen)	0	0	0
2	3434	Kapitaltransferzahlungen an Haushalte und Organisationen ohne Erwerbscharakter	0	0	0
2	3435	Kapitaltransferzahlungen an das Ausland	0	0	0
SU	34	Summe Auszahlungen investive Gebarung	75.000	85.000	-10.000
SA2	SA2	Saldo (2) Geldfluss aus der investiven Gebarung (33 – 34)	-75.000	-80.000	5.000
SA3	SA3	Saldo (3) Nettofinanzierungssaldo (Saldo 1+ Saldo 2)	-111.000	-95.300	-15.700
1	351	Einzahlungen aus der Aufnahme von Finanzschulden	0	0	0
2	3511	Einzahlungen aus empfangenen Darlehen von öffentlichen Körperschaften und Rechtsträgern	0	0	0
2	3512	Einzahlungen aus empfangenen Darlehen von Beteiligungen	0	0	0
2	3513	Einzahlungen aus empfangenen Darlehen von Unternehmen und privaten Haushalten	0	0	0
2	3514	Einzahlungen aus Finanzschulden (Finanzunternehmen)	0	0	0
2	3515	Einzahlungen aus Aufnahmen von Leasingverbindlichkeiten	0	0	0
1	353	Einzahlungen infolge eines Kapitaltausches bei derivativen Finanzinstrumenten mit Grundgeschäft	0	0	0
2	3530	Einzahlungen infolge eines Kapitaltausches bei derivativen Finanzinstrumenten mit Grundgeschäft	0	0	0
1	355	Einzahlungen aus dem Abgang von Finanzinstrumenten	0	0	0
2	3550	Einzahlungen aus dem Abgang von Finanzinstrumenten	0	0	0
SU	35	Summe Einzahlungen aus der Finanzierungstätigkeit	0	0	0
1	361	Auszahlungen aus der Tilgung von Finanzschulden	21.000	23.300	-2.300
2	3611	Auszahlungen aus empfangenen Darlehen von öffentlichen Körperschaften und Rechtsträgern	0	0	0
2	3612	Auszahlungen aus empfangenen Darlehen von Beteiligungen	0	0	0
2	3613	Auszahlungen aus empfangenen Darlehen von Unternehmen und privaten Haushalten	0	0	0
2	3614	Auszahlungen aus Finanzschulden	21.000	23.300	-2.300
2	3615	Auszahlungen aus Rückzahlungen von Leasingverbindlichkeiten	0	0	0
1	363	Auszahlungen infolge eines Kapitaltausches bei derivativen Finanzinstrumenten mit Grundgeschäft	0	0	0
2	3630	Auszahlungen infolge Kapitaltausches bei derivativen Finanzinstrumenten mit Grundgeschäft	0	0	0
1	365	Auszahlungen für den Erwerb von Finanzinstrumenten	0	0	0

MVAG Ebene	MVAG Code	Mittelverwendungs- und -aufbringungsgruppen (1. und 2. Ebene)	Voranschlag 2024 inkl. Nachtrag	rechtskräftiger VA 2024	Nachtrag 1 2024
2	3650	Auszahlungen für den Erwerb von Finanzinstrumenten	0	0	0
SU	36	Summe Auszahlungen aus der Finanzierungstätigkeit	21.000	23.300	-2.300
SA4	SA4	Saldo (4) Geldfluss aus der Finanzierungstätigkeit (35 - 36)	-21.000	-23.300	2.300
SA5	SA5	Saldo (5) Geldfluss aus der voranschlagswirksamen Gebarung (Saldo 3 + Saldo 4)	-132.000	-118.600	-13.400
1	411	Einzahlungen aus nicht voranschlagswirksamen Forderungen	0	0	0
2	4110	Einzahlungen aus nicht voranschlagswirksamen Forderungen	0	0	0
1	412	Einzahlungen aus nicht voranschlagswirksamen Verbindlichkeiten	0	0	0
2	4120	Einzahlungen aus nicht voranschlagswirksamen Verbindlichkeiten	0	0	0
1	413	Einzahlungen aus der Aufnahme von zur Kassenstärkung eingegangenen Geldverbindlichkeiten (Barvorlagen)	0	0	0
2	4130	Einzahlungen aus der Aufnahme von zur Kassenstärkung eingegangenen Geldverbindlichkeiten (Barvorlagen)	0	0	0
SU	41	Summe Einzahlungen aus der nicht voranschlagswirksamen Gebarung	0	0	0
1	421	Auszahlungen aus nicht voranschlagswirksamen Forderungen	0	0	0
2	4210	Auszahlungen aus nicht voranschlagswirksamen Forderungen	0	0	0
1	422	Auszahlungen aus nicht voranschlagswirksamen Verbindlichkeiten	0	0	0
2	4220	Auszahlungen aus nicht voranschlagswirksamen Verbindlichkeiten	0	0	0
1	423	Auszahlungen zur Tilgung von zur Kassenstärkung eingegangenen Gelverbindlichkeitrn (Barvorlage)	0	0	0
2	4230	Auszahlungen zur Tilgung von zur Kassenstärkung eingegangenen Gelverbindlichkeitrn (Barvorlage)	0	0	0
SU	42	Summe Auszahlungen aus der nicht voranschlagswirksamen Gebarung	0	0	0
SA6	SA6	Saldo (6) Geldfluss aus der nicht voranschlagswirksamen Gebarung (41-42)	0	0	0
SA7	SA7	Saldo (7) Veränderung an Zahlungsmitteln (Saldo 5 + Saldo 6)	-132.000	-118.600	-13.400

Ergebnisvoranschlag Bereichsbudget 7 - Wirtschaftsförderung (Länder und Gemeinden)

MVAG Ebene	MVAG Code	Mittelverwendungs- und -aufbringungsgruppen (1. und 2. Ebene)	Voranschlag 2024 inkl. Nachtrag	rechtskräftiger VA 2024	Nachtrag 1 2024
1	211	Erträge aus der operativen Verwaltungstätigkeit	14.800	14.800	0
2	2111	Erträge aus eigenen Abgaben	0	0	0
2	2112	Erträge aus Ertragsanteilen	0	0	0
2	2113	Erträge aus Gebühren	0	0	0
2	2114	Erträge aus Leistungen	0	0	0
2	2115	Erträge aus Besitz und wirtschaftlicher Tätigkeit	10.000	10.000	0
2	2116	Erträge aus Veräußerung und sonstiger Erträge	4.800	4.800	0
2	2117	Nicht finanzierungswirksame operative Erträge	0	0	0
1	212	Erträge aus Transfers	12.200	22.700	-10.500
2	2121	Transferertrag von Trägern des öffentlichen Rechts	12.000	22.500	-10.500
2	2122	Transferertrag von Beteiligungen	0	0	0
2	2123	Transferertrag von Unternehmen (mit Finanzunternehmen)	0	0	0
2	2124	Transferertrag von Haushalten und Organisationen ohne Erwerbscharakter	0	0	0
2	2125	Transferertrag vom Ausland	0	0	0
2	2126	Investitions- und Tilgungszuschüsse zwischen Unternehmungen und Betrieben der Gebietskörperschaft und der Gebietskörperschaft	0	0	0
2	2127	Nicht finanzwirksamer Transferertrag	200	200	0
1	213	Finanzerträge	0	0	0
2	2131	Erträge aus Zinsen	0	0	0
2	2132	Erträge aus Zinsen aus derivativen Finanzinstrumenten mit und ohne Grundgeschäft	0	0	0
2	2133	Erträge aus Gewinneinnahmen von marktbestimmten Betrieben	0	0	0
2	2134	Sonstige Finanzerträge	0	0	0
2	2135	Erträge aus Dividenden/Gewinnausschüttungen	0	0	0
2	2136	Sonstige nicht finanzierungswirksame Erträge	0	0	0
SU	21	Summe Erträge	27.000	37.500	-10.500
1	221	Personalaufwand	0	0	0
2	2211	Personalaufwand (Bezüge, Nebengeb., Mehrleistungen)	0	0	0
2	2212	Gesetzlicher und freiwilliger Sozialaufwand	0	0	0
2	2213	Sonstiger Personalaufwand	0	0	0
2	2214	Nicht finanzierungswirksamer Personalaufwand	0	0	0
1	222	Sachaufwand	22.700	31.100	-8.400
2	2221	Gebrauchs- und Verbrauchsgüter, Handelswaren	1.200	5.100	-3.900
2	2222	Verwaltungs- und Betriebsaufwand	0	0	0
2	2223	Leasing- und Mietaufwand	0	0	0
2	2224	Instandhaltung	0	0	0
2	2225	Sonstiger Sachaufwand	15.700	20.200	-4.500

MVAG Ebene	MVAG Code	Mittelverwendungs- und -aufbringungsgruppen (1. und 2. Ebene)	Voranschlag 2024 inkl. Nachtrag	rechtskräftiger VA 2024	Nachtrag 1 2024
2	2226	Nicht finanzierungswirksamer Sachaufwand	5.800	5.800	0
1	223	Transferaufwand	133.400	34.900	98.500
2	2231	Transferaufwand an Träger des öffentlichen Rechts	0	0	0
2	2232	Transferaufwand an Beteiligungen	0	0	0
2	2233	Transferaufwand an Unternehmen (mit Finanzunternehmen)	126.500	28.000	98.500
2	2234	Transferaufwand an Haushalte und Organisationen ohne Erwerbscharakter	6.900	6.900	0
2	2235	Transferaufwand an das Ausland	0	0	0
2	2236	Investitions- und Tilgungszuschüsse zwischen Unternehmungen und Betrieben der Gebietskörperschaft und der Gebietskörperschaft	0	0	0
2	2237	Nicht finanzierungswirksamer Transferaufwand	0	0	0
1	224	Finanzaufwand	2.400	2.800	-400
2	2241	Aufwendungen für Zinsen	2.400	2.800	-400
2	2242	Zinsen und sonstige Aufwendungen aus derivativen Finanzinstrumenten mit und ohne Grundgeschäft	0	0	0
2	2243	Gewinnentnahmen von Unternehmungen und marktbestimmten Betrieben der Gebietskörperschaft (innerhalb der Gebietskörperschaft)	0	0	0
2	2244	Sonstiger Finanzaufwand	0	0	0
2	2245	Nicht finanzierungswirksamer Finanzaufwand	0	0	0
SU	22	Summe Aufwendungen	158.500	68.800	89.700
SA0	SA0	Saldo (0) Nettoergebnis (21 - 22)	-131.500	-31.300	-100.200
1	230	Entnahmen von Haushaltsrücklagen	0	0	0
2	2301	Entnahmen von Haushaltsrücklagen	0	0	0
1	240	Zuweisungen an Haushaltsrücklagen	0	0	0
2	2401	Zuweisungen an Haushaltsrücklagen	0	0	0
SA01	SA01	Saldo (01) Haushaltsrücklagen (230 - 240)	0	0	0
SA00	SA00	Saldo (00) Nettoergebnis nach Haushaltsrücklagen (Saldo 0 + Saldo 01)	-131.500	-31.300	-100.200

Finanzierungsvoranschlag Bereichsbudget 7 - Wirtschaftsförderung (Länder und Gemeinden)

MVAG Ebene	MVAG Code	Mittelverwendungs- und -aufbringungsgruppen (1. und 2. Ebene)	Voranschlag 2024 inkl. Nachtrag	rechtskräftiger VA 2024	Nachtrag 1 2024
1	311	Einzahlungen aus operativer Verwaltungstätigkeit	14.800	14.800	0
2	3111	Einzahlungen aus eigenen Abgaben	0	0	0
2	3112	Einzahlungen aus Ertragsanteilen	0	0	0
2	3113	Einzahlungen aus Gebühren	0	0	0
2	3114	Einzahlungen aus Leistungen	0	0	0
2	3115	Einzahlungen aus Besitz und wirtschaftlicher Tätigkeiten	10.000	10.000	0
2	3116	Einzahlungen aus Veräußerung von geringwertigen Wirtschaftsgütern (GWG) und sonstige Einzahlungen	4.800	4.800	0
1	312	Einzahlungen aus Transfers	12.000	22.500	-10.500
2	3121	Transferzahlungen von Trägern des öffentlichen Rechts	12.000	22.500	-10.500
2	3122	Transferzahlungen von Beteiligungen	0	0	0
2	3123	Transferzahlungen von Unternehmen (inkl. Finanzunternehmen)	0	0	0
2	3124	Transferzahlungen von Haushalten und Organisationen ohne Erwerbscharakter	0	0	0
2	3125	Transferzahlungen vom Ausland	0	0	0
2	3126	Investitions- und Tilgungszuschüsse zwischen Unternehmungen und Betrieben der Gebietskörperschaft und der Gebietskörperschaft	0	0	0
1	313	Einzahlungen aus Finanzerträgen	0	0	0
2	3131	Einzahlungen aus Zinserträgen	0	0	0
2	3132	Einzahlungen aus Zinsen aus derivativen Finanzinstrumenten mit und ohne Grundgeschäft	0	0	0
2	3133	Einzahlungen aus Gewinnentnahmen von marktbestimmten Betrieben	0	0	0
2	3134	Sonstige Einzahlungen aus Finanzerträgen	0	0	0
2	3135	Einzahlungen aus Dividenden/Gewinnausschüttungen	0	0	0
SU	31	Summe Einzahlungen operative Gebarung	26.800	37.300	-10.500
1	321	Auszahlungen aus Personalaufwand	0	0	0
2	3211	Auszahlungen für Personalaufwand (Bezüge, Nebengebühren- und Mehrleistungsvergütungen)	0	0	0
2	3212	Auszahlungen für gesetzliche und freiwillige Sozialaufwendungen	0	0	0
2	3213	Auszahlungen aus sonstigem Personalaufwand	0	0	0
1	322	Auszahlungen aus Sachaufwand	16.900	25.300	-8.400
2	3221	Auszahlungen für Gebrauchs- und Verbrauchsgüter, Handelswaren	1.200	5.100	-3.900
2	3222	Auszahlungen für Verwaltungs- und Betriebsaufwand	0	0	0
2	3223	Auszahlungen für Leasing- und Mietaufwand	0	0	0
2	3224	Auszahlungen für Instandhaltung	0	0	0
2	3225	Sonstige Auszahlungen aus Sachaufwand	15.700	20.200	-4.500
2	3226	Auszahlungen aus der Inanspruchnahme von Haftungen	0	0	0
1	323	Auszahlungen aus Transfers	133.400	34.900	98.500
2	3231	Transferzahlungen an Träger des öffentlichen Rechts	0	0	0
2	3232	Transferzahlungen an Beteiligungen	0	0	0

MVAG Ebene	MVAG Code	Mittelverwendungs- und -aufbringungsgruppen (1. und 2. Ebene)	Voranschlag 2024 inkl. Nachtrag	rechtskräftiger VA 2024	Nachtrag 1 2024
2	3233	Transferzahlungen an Unternehmen (inkl. Finanzunternehmen)	126.500	28.000	98.500
2	3234	Transferzahlungen an Haushalte und Organisationen ohne Erwerbscharakter	6.900	6.900	0
2	3235	Transferzahlungen an das Ausland	0	0	0
2	3236	Investitions- und Tilgungszuschüsse zwischen Unternehmungen und Betrieben der Gebietskörperschaft und der Gebietskörperschaft	0	0	0
1	324	Auszahlungen aus Finanzaufwand	2.400	2.800	-400
2	3241	Auszahlungen für Zinsen	2.400	2.800	-400
2	3242	Auszahlungen für Zinsen aus derivativen Finanzinstrumente mit und ohne Grundgeschäft	0	0	0
2	3243	Auszahlungen aus Gewinnentnahmen von marktbestimmten Betrieben	0	0	0
2	3244	Sonstige Auszahlungen aus Finanzaufwendungen	0	0	0
SU	32	Summe Auszahlungen operative Gebarung	152.700	63.000	89.700
SA1	SA1	Saldo (1) Geldfluss aus der operativen Gebarung (31 - 32)	-125.900	-25.700	-100.200
1	331	Einzahlungen aus der Investitionstätigkeit	0	0	0
2	3311	Einzahlungen aus der Veräußerung von immateriellem Vermögen	0	0	0
2	3312	Einzahlungen aus der Veräußerung von Grundstücken und Grundstückseinrichtungen	0	0	0
2	3313	Einzahlungen aus der Veräußerung von Gebäuden und Bauten	0	0	0
2	3314	Einzahlungen aus der Veräußerung von technischen Anlagen, Fahrzeugen und Maschinen	0	0	0
2	3315	Einzahlungen aus der Veräußerung von Amts-, Betriebs- und Geschäftsausstattung	0	0	0
2	3316	Einzahlungen aus der Veräußerung von Kulturgütern	0	0	0
2	3317	Einzahlungen aus der Veräußerung von Beteiligungen	0	0	0
2	3318	Einzahlungen aus der Veräußerung von kofinanzierten Schutzbauten	0	0	0
1	332	Einzahlungen aus der Rückzahlung von Darlehen sowie gewährten Vorschüssen	0	0	0
2	3321	Einzahlungen aus Darlehen an Träger des öffentlichen Rechts	0	0	0
2	3322	Einzahlungen aus Darlehen an Beteiligungen	0	0	0
2	3323	Einzahlungen aus Darlehen an Unternehmen und Haushalte	0	0	0
2	3325	Einzahlungen aus Vorschüssen und Anzahlungen	0	0	0
1	333	Einzahlungen aus Kapitaltransfers	47.300	83.900	-36.600
2	3331	Kapitaltransferzahlungen von Trägern des öffentlichen Rechts	27.900	53.900	-26.000
2	3332	Kapitaltransferzahlungen von Beteiligungen	0	0	0
2	3333	Kapitaltransferzahlungen von Unternehmen	0	0	0
2	3334	Kapitaltransferzahlungen von Haushalten und Organisationen ohne Erwerbscharakter	3.800	30.000	-26.200
2	3335	Kapitaltransferzahlungen vom Ausland	15.600	0	15.600
SU	33	Summe Einzahlungen investive Gebarung	47.300	83.900	-36.600
1	341	Auszahlungen aus der Investitionstätigkeit	8.000	75.000	-67.000
2	3411	Auszahlungen für den Erwerb von immateriellem Vermögen	0	0	0
2	3412	Auszahlungen für den Erwerb von Grundstücken und Grundstückseinrichtungen	8.000	75.000	-67.000
2	3413	Auszahlungen für den Erwerb von Gebäuden und Bauten	0	0	0
2	3414	Auszahlungen für den Erwerb von technischen Anlagen, Fahrzeugen und Maschinen	0	0	0

MVAG Ebene	MVAG Code	Mittelverwendungs- und -aufbringungsgruppen (1. und 2. Ebene)	Voranschlag 2024 inkl. Nachtrag	rechtskräftiger VA 2024	Nachtrag 1 2024
2	3415	Auszahlungen für den Erwerb von Amts-, Betriebs- und Geschäftsausstattung	0	0	0
2	3416	Auszahlungen für den Erwerb von Kulturgütern	0	0	0
2	3417	Auszahlungen für den Erwerb von Beteiligungen	0	0	0
2	3418	Auszahlungen für den Erwerb von kofinanzierten Schutzbauten	0	0	0
1	342	Auszahlungen aus der Gewährung von Darlehen sowie gewährten Vorschüssen	0	0	0
2	3421	Auszahlungen von Darlehen an Träger des öffentlichen Rechts	0	0	0
2	3422	Auszahlungen von Darlehen an Beteiligungen	0	0	0
2	3423	Auszahlungen von Darlehen an Unternehmen und Haushalte	0	0	0
2	3425	Auszahlungen von Vorschüssen und Anzahlungen	0	0	0
1	343	Auszahlungen aus Kapitaltransfers	0	0	0
2	3431	Kapitaltransferzahlungen an Träger des öffentlichen Rechts	0	0	0
2	3432	Kapitaltransferzahlungen an Beteiligungen	0	0	0
2	3433	Kapitaltransferzahlungen an Unternehmen (Finanzunternehmen)	0	0	0
2	3434	Kapitaltransferzahlungen an Haushalte und Organisationen ohne Erwerbscharakter	0	0	0
2	3435	Kapitaltransferzahlungen an das Ausland	0	0	0
SU	34	Summe Auszahlungen investive Gebarung	8.000	75.000	-67.000
SA2	SA2	Saldo (2) Geldfluss aus der investiven Gebarung (33 – 34)	39.300	8.900	30.400
SA3	SA3	Saldo (3) Nettofinanzierungssaldo (Saldo 1+ Saldo 2)	-86.600	-16.800	-69.800
1	351	Einzahlungen aus der Aufnahme von Finanzschulden	0	0	0
2	3511	Einzahlungen aus empfangenen Darlehen von öffentlichen Körperschaften und Rechtsträgern	0	0	0
2	3512	Einzahlungen aus empfangenen Darlehen von Beteiligungen	0	0	0
2	3513	Einzahlungen aus empfangenen Darlehen von Unternehmen und privaten Haushalten	0	0	0
2	3514	Einzahlungen aus Finanzschulden (Finanzunternehmen)	0	0	0
2	3515	Einzahlungen aus Aufnahmen von Leasingverbindlichkeiten	0	0	0
1	353	Einzahlungen infolge eines Kapitaltausches bei derivativen Finanzinstrumenten mit Grundgeschäft	0	0	0
2	3530	Einzahlungen infolge eines Kapitaltausches bei derivativen Finanzinstrumenten mit Grundgeschäft	0	0	0
1	355	Einzahlungen aus dem Abgang von Finanzinstrumenten	0	0	0
2	3550	Einzahlungen aus dem Abgang von Finanzinstrumenten	0	0	0
SU	35	Summe Einzahlungen aus der Finanzierungstätigkeit	0	0	0
1	361	Auszahlungen aus der Tilgung von Finanzschulden	1.700	2.700	-1.000
2	3611	Auszahlungen aus empfangenen Darlehen von öffentlichen Körperschaften und Rechtsträgern	0	0	0
2	3612	Auszahlungen aus empfangenen Darlehen von Beteiligungen	0	0	0
2	3613	Auszahlungen aus empfangenen Darlehen von Unternehmen und privaten Haushalten	0	0	0
2	3614	Auszahlungen aus Finanzschulden	1.700	2.700	-1.000
2	3615	Auszahlungen aus Rückzahlungen von Leasingverbindlichkeiten	0	0	0
1	363	Auszahlungen infolge eines Kapitaltausches bei derivativen Finanzinstrumenten mit Grundgeschäft	0	0	0
2	3630	Auszahlungen infolge Kapitaltausches bei derivativen Finanzinstrumenten mit Grundgeschäft	0	0	0
1	365	Auszahlungen für den Erwerb von Finanzinstrumenten	0	0	0

MVAG Ebene	MVAG Code	Mittelverwendungs- und -aufbringungsgruppen (1. und 2. Ebene)	Voranschlag 2024 inkl. Nachtrag	rechtskräftiger VA 2024	Nachtrag 1 2024
2	3650	Auszahlungen für den Erwerb von Finanzinstrumenten	0	0	0
SU	36	Summe Auszahlungen aus der Finanzierungstätigkeit	1.700	2.700	-1.000
SA4	SA4	Saldo (4) Geldfluss aus der Finanzierungstätigkeit (35 - 36)	-1.700	-2.700	1.000
SA5	SA5	Saldo (5) Geldfluss aus der voranschlagswirksamen Gebarung (Saldo 3 + Saldo 4)	-88.300	-19.500	-68.800
1	411	Einzahlungen aus nicht voranschlagswirksamen Forderungen	0	0	0
2	4110	Einzahlungen aus nicht voranschlagswirksamen Forderungen	0	0	0
1	412	Einzahlungen aus nicht voranschlagswirksamen Verbindlichkeiten	0	0	0
2	4120	Einzahlungen aus nicht voranschlagswirksamen Verbindlichkeiten	0	0	0
1	413	Einzahlungen aus der Aufnahme von zur Kassenstärkung eingegangenen Geldverbindlichkeiten (Barvorlagen)	0	0	0
2	4130	Einzahlungen aus der Aufnahme von zur Kassenstärkung eingegangenen Geldverbindlichkeiten (Barvorlagen)	0	0	0
SU	41	Summe Einzahlungen aus der nicht voranschlagswirksamen Gebarung	0	0	0
1	421	Auszahlungen aus nicht voranschlagswirksamen Forderungen	0	0	0
2	4210	Auszahlungen aus nicht voranschlagswirksamen Forderungen	0	0	0
1	422	Auszahlungen aus nicht voranschlagswirksamen Verbindlichkeiten	0	0	0
2	4220	Auszahlungen aus nicht voranschlagswirksamen Verbindlichkeiten	0	0	0
1	423	Auszahlungen zur Tilgung von zur Kassenstärkung eingegangenen Gelverbindlichkeitrn (Barvorlage)	0	0	0
2	4230	Auszahlungen zur Tilgung von zur Kassenstärkung eingegangenen Gelverbindlichkeitrn (Barvorlage)	0	0	0
SU	42	Summe Auszahlungen aus der nicht voranschlagswirksamen Gebarung	0	0	0
SA6	SA6	Saldo (6) Geldfluss aus der nicht voranschlagswirksamen Gebarung (41-42)	0	0	0
SA7	SA7	Saldo (7) Veränderung an Zahlungsmitteln (Saldo 5 + Saldo 6)	-88.300	-19.500	-68.800

Ergebnisvoranschlag Bereichsbudget 8 - Dienstleistungen (Länder und Gemeinden)

MVAG Ebene	MVAG Code	Mittelverwendungs- und -aufbringungsgruppen (1. und 2. Ebene)	Voranschlag 2024 inkl. Nachtrag	rechtskräftiger VA 2024	Nachtrag 1 2024
1	211	Erträge aus der operativen Verwaltungstätigkeit	525.100	541.400	-16.300
2	2111	Erträge aus eigenen Abgaben	0	0	0
2	2112	Erträge aus Ertragsanteilen	0	0	0
2	2113	Erträge aus Gebühren	179.900	179.900	0
2	2114	Erträge aus Leistungen	57.700	56.100	1.600
2	2115	Erträge aus Besitz und wirtschaftlicher Tätigkeit	98.100	99.300	-1.200
2	2116	Erträge aus Veräußerung und sonstiger Erträge	189.400	206.100	-16.700
2	2117	Nicht finanzierungswirksame operative Erträge	0	0	0
1	212	Erträge aus Transfers	92.500	71.900	20.600
2	2121	Transferertrag von Trägern des öffentlichen Rechts	31.600	11.000	20.600
2	2122	Transferertrag von Beteiligungen	0	0	0
2	2123	Transferertrag von Unternehmen (mit Finanzunternehmen)	0	0	0
2	2124	Transferertrag von Haushalten und Organisationen ohne Erwerbscharakter	0	0	0
2	2125	Transferertrag vom Ausland	0	0	0
2	2126	Investitions- und Tilgungszuschüsse zwischen Unternehmungen und Betrieben der Gebietskörperschaft und der Gebietskörperschaft	0	0	0
2	2127	Nicht finanzwirksamer Transferertrag	60.900	60.900	0
1	213	Finanzerträge	3.400	3.400	0
2	2131	Erträge aus Zinsen	3.400	3.400	0
2	2132	Erträge aus Zinsen aus derivativen Finanzinstrumenten mit und ohne Grundgeschäft	0	0	0
2	2133	Erträge aus Gewinneinnahmen von marktbestimmten Betrieben	0	0	0
2	2134	Sonstige Finanzerträge	0	0	0
2	2135	Erträge aus Dividenden/Gewinnausschüttungen	0	0	0
2	2136	Sonstige nicht finanzierungswirksame Erträge	0	0	0
SU	21	Summe Erträge	621.000	616.700	4.300
1	221	Personalaufwand	219.800	204.800	15.000
2	2211	Personalaufwand (Bezüge, Nebengeb., Mehrleistungen)	189.300	176.000	13.300
2	2212	Gesetzlicher und freiwilliger Sozialaufwand	30.100	28.400	1.700
2	2213	Sonstiger Personalaufwand	0	0	0
2	2214	Nicht finanzierungswirksamer Personalaufwand	400	400	0
1	222	Sachaufwand	626.400	614.200	12.200
2	2221	Gebrauchs- und Verbrauchsgüter, Handelswaren	42.000	42.600	-600
2	2222	Verwaltungs- und Betriebsaufwand	58.100	60.000	-1.900
2	2223	Leasing- und Mietaufwand	13.600	13.600	0
2	2224	Instandhaltung	67.300	55.700	11.600
2	2225	Sonstiger Sachaufwand	202.000	198.900	3.100

MVAG Ebene	MVAG Code	Mittelverwendungs- und -aufbringungsgruppen (1. und 2. Ebene)	Voranschlag 2024 inkl. Nachtrag	rechtskräftiger VA 2024	Nachtrag 1 2024
2	2226	Nicht finanzierungswirksamer Sachaufwand	243.400	243.400	0
1	223	Transferaufwand	74.100	73.200	900
2	2231	Transferaufwand an Träger des öffentlichen Rechts	0	0	0
2	2232	Transferaufwand an Beteiligungen	0	0	0
2	2233	Transferaufwand an Unternehmen (mit Finanzunternehmen)	67.900	48.200	19.700
2	2234	Transferaufwand an Haushalte und Organisationen ohne Erwerbscharakter	6.200	25.000	-18.800
2	2235	Transferaufwand an das Ausland	0	0	0
2	2236	Investitions- und Tilgungszuschüsse zwischen Unternehmungen und Betrieben der Gebietskörperschaft und der Gebietskörperschaft	0	0	0
2	2237	Nicht finanzierungswirksamer Transferaufwand	0	0	0
1	224	Finanzaufwand	56.900	56.500	400
2	2241	Aufwendungen für Zinsen	56.900	56.500	400
2	2242	Zinsen und sonstige Aufwendungen aus derivativen Finanzinstrumenten mit und ohne Grundgeschäft	0	0	0
2	2243	Gewinnentnahmen von Unternehmungen und marktbestimmten Betrieben der Gebietskörperschaft (innerhalb der Gebietskörperschaft)	0	0	0
2	2244	Sonstiger Finanzaufwand	0	0	0
2	2245	Nicht finanzierungswirksamer Finanzaufwand	0	0	0
SU	22	Summe Aufwendungen	977.200	948.700	28.500
SA0	SA0	Saldo (0) Nettoergebnis (21 - 22)	-356.200	-332.000	-24.200
1	230	Entnahmen von Haushaltsrücklagen	0	0	0
2	2301	Entnahmen von Haushaltsrücklagen	0	0	0
1	240	Zuweisungen an Haushaltsrücklagen	0	0	0
2	2401	Zuweisungen an Haushaltsrücklagen	0	0	0
SA01	SA01	Saldo (01) Haushaltsrücklagen (230 - 240)	0	0	0
SA00	SA00	Saldo (00) Nettoergebnis nach Haushaltsrücklagen (Saldo 0 + Saldo 01)	-356.200	-332.000	-24.200

Finanzierungsvoranschlag Bereichsbudget 8 - Dienstleistungen (Länder und Gemeinden)

MVAG Ebene	MVAG Code	Mittelverwendungs- und -aufbringungsgruppen (1. und 2. Ebene)	Voranschlag 2024 inkl. Nachtrag	rechtskräftiger VA 2024	Nachtrag 1 2024
1	311	Einzahlungen aus operativer Verwaltungstätigkeit	506.300	522.600	-16.300
2	3111	Einzahlungen aus eigenen Abgaben	0	0	0
2	3112	Einzahlungen aus Ertragsanteilen	0	0	0
2	3113	Einzahlungen aus Gebühren	179.900	179.900	0
2	3114	Einzahlungen aus Leistungen	57.700	56.100	1.600
2	3115	Einzahlungen aus Besitz und wirtschaftlicher Tätigkeiten	98.100	99.300	-1.200
2	3116	Einzahlungen aus Veräußerung von geringwertigen Wirtschaftsgütern (GWG) und sonstige Einzahlungen	170.600	187.300	-16.700
1	312	Einzahlungen aus Transfers	31.600	11.000	20.600
2	3121	Transferzahlungen von Trägern des öffentlichen Rechts	31.600	11.000	20.600
2	3122	Transferzahlungen von Beteiligungen	0	0	0
2	3123	Transferzahlungen von Unternehmen (inkl. Finanzunternehmen)	0	0	0
2	3124	Transferzahlungen von Haushalten und Organisationen ohne Erwerbscharakter	0	0	0
2	3125	Transferzahlungen vom Ausland	0	0	0
2	3126	Investitions- und Tilgungszuschüsse zwischen Unternehmungen und Betrieben der Gebietskörperschaft und der Gebietskörperschaft	0	0	0
1	313	Einzahlungen aus Finanzerträgen	3.400	3.400	0
2	3131	Einzahlungen aus Zinserträgen	3.400	3.400	0
2	3132	Einzahlungen aus Zinsen aus derivativen Finanzinstrumenten mit und ohne Grundgeschäft	0	0	0
2	3133	Einzahlungen aus Gewinnentnahmen von marktbestimmten Betrieben	0	0	0
2	3134	Sonstige Einzahlungen aus Finanzerträgen	0	0	0
2	3135	Einzahlungen aus Dividenden/Gewinnausschüttungen	0	0	0
SU	31	Summe Einzahlungen operative Gebarung	541.300	537.000	4.300
1	321	Auszahlungen aus Personalaufwand	219.400	204.400	15.000
2	3211	Auszahlungen für Personalaufwand (Bezüge, Nebengebühren- und Mehrleistungsvergütungen)	189.300	176.000	13.300
2	3212	Auszahlungen für gesetzliche und freiwillige Sozialaufwendungen	30.100	28.400	1.700
2	3213	Auszahlungen aus sonstigem Personalaufwand	0	0	0
1	322	Auszahlungen aus Sachaufwand	383.000	370.800	12.200
2	3221	Auszahlungen für Gebrauchs- und Verbrauchsgüter, Handelswaren	42.000	42.600	-600
2	3222	Auszahlungen für Verwaltungs- und Betriebsaufwand	58.100	60.000	-1.900
2	3223	Auszahlungen für Leasing- und Mietaufwand	13.600	13.600	0
2	3224	Auszahlungen für Instandhaltung	67.300	55.700	11.600
2	3225	Sonstige Auszahlungen aus Sachaufwand	202.000	198.900	3.100
2	3226	Auszahlungen aus der Inanspruchnahme von Haftungen	0	0	0
1	323	Auszahlungen aus Transfers	65.600	64.700	900
2	3231	Transferzahlungen an Träger des öffentlichen Rechts	0	0	0
2	3232	Transferzahlungen an Beteiligungen	0	0	0

MVAG Ebene	MVAG Code	Mittelverwendungs- und -aufbringungsgruppen (1. und 2. Ebene)	Voranschlag 2024 inkl. Nachtrag	rechtskräftiger VA 2024	Nachtrag 1 2024
2	3233	Transferzahlungen an Unternehmen (inkl. Finanzunternehmen)	59.400	39.700	19.700
2	3234	Transferzahlungen an Haushalte und Organisationen ohne Erwerbscharakter	6.200	25.000	-18.800
2	3235	Transferzahlungen an das Ausland	0	0	0
2	3236	Investitions- und Tilgungszuschüsse zwischen Unternehmungen und Betrieben der Gebietskörperschaft und der Gebietskörperschaft	0	0	0
1	324	Auszahlungen aus Finanzaufwand	56.900	56.500	400
2	3241	Auszahlungen für Zinsen	56.900	56.500	400
2	3242	Auszahlungen für Zinsen aus derivativen Finanzinstrumente mit und ohne Grundgeschäft	0	0	0
2	3243	Auszahlungen aus Gewinnentnahmen von marktbestimmten Betrieben	0	0	0
2	3244	Sonstige Auszahlungen aus Finanzaufwendungen	0	0	0
SU	32	Summe Auszahlungen operative Gebarung	724.900	696.400	28.500
SA1	SA1	Saldo (1) Geldfluss aus der operativen Gebarung (31 - 32)	-183.600	-159.400	-24.200
1	331	Einzahlungen aus der Investitionstätigkeit	0	0	0
2	3311	Einzahlungen aus der Veräußerung von immateriellem Vermögen	0	0	0
2	3312	Einzahlungen aus der Veräußerung von Grundstücken und Grundstückseinrichtungen	0	0	0
2	3313	Einzahlungen aus der Veräußerung von Gebäuden und Bauten	0	0	0
2	3314	Einzahlungen aus der Veräußerung von technischen Anlagen, Fahrzeugen und Maschinen	0	0	0
2	3315	Einzahlungen aus der Veräußerung von Amts-, Betriebs- und Geschäftsausstattung	0	0	0
2	3316	Einzahlungen aus der Veräußerung von Kulturgütern	0	0	0
2	3317	Einzahlungen aus der Veräußerung von Beteiligungen	0	0	0
2	3318	Einzahlungen aus der Veräußerung von kofinanzierten Schutzbauten	0	0	0
1	332	Einzahlungen aus der Rückzahlung von Darlehen sowie gewährten Vorschüssen	0	0	0
2	3321	Einzahlungen aus Darlehen an Träger des öffentlichen Rechts	0	0	0
2	3322	Einzahlungen aus Darlehen an Beteiligungen	0	0	0
2	3323	Einzahlungen aus Darlehen an Unternehmen und Haushalte	0	0	0
2	3325	Einzahlungen aus Vorschüssen und Anzahlungen	0	0	0
1	333	Einzahlungen aus Kapitaltransfers	205.800	114.000	91.800
2	3331	Kapitaltransferzahlungen von Trägern des öffentlichen Rechts	204.100	112.300	91.800
2	3332	Kapitaltransferzahlungen von Beteiligungen	0	0	0
2	3333	Kapitaltransferzahlungen von Unternehmen	1.700	1.700	0
2	3334	Kapitaltransferzahlungen von Haushalten und Organisationen ohne Erwerbscharakter	0	0	0
2	3335	Kapitaltransferzahlungen vom Ausland	0	0	0
SU	33	Summe Einzahlungen investive Gebarung	205.800	114.000	91.800
1	341	Auszahlungen aus der Investitionstätigkeit	335.500	170.000	165.500
2	3411	Auszahlungen für den Erwerb von immateriellem Vermögen	0	0	0
2	3412	Auszahlungen für den Erwerb von Grundstücken und Grundstückseinrichtungen	0	0	0
2	3413	Auszahlungen für den Erwerb von Gebäuden und Bauten	322.500	150.000	172.500
2	3414	Auszahlungen für den Erwerb von technischen Anlagen, Fahrzeugen und Maschinen	0	0	0

MVAG Ebene	MVAG Code	Mittelverwendungs- und -aufbringungsgruppen (1. und 2. Ebene)	Voranschlag 2024 inkl. Nachtrag	rechtskräftiger VA 2024	Nachtrag 1 2024
2	3415	Auszahlungen für den Erwerb von Amts-, Betriebs- und Geschäftsausstattung	13.000	20.000	-7.000
2	3416	Auszahlungen für den Erwerb von Kulturgütern	0	0	0
2	3417	Auszahlungen für den Erwerb von Beteiligungen	0	0	0
2	3418	Auszahlungen für den Erwerb von kofinanzierten Schutzbauten	0	0	0
1	342	Auszahlungen aus der Gewährung von Darlehen sowie gewährten Vorschüssen	0	0	0
2	3421	Auszahlungen von Darlehen an Träger des öffentlichen Rechts	0	0	0
2	3422	Auszahlungen von Darlehen an Beteiligungen	0	0	0
2	3423	Auszahlungen von Darlehen an Unternehmen und Haushalte	0	0	0
2	3425	Auszahlungen von Vorschüssen und Anzahlungen	0	0	0
1	343	Auszahlungen aus Kapitaltransfers	8.500	8.500	0
2	3431	Kapitaltransferzahlungen an Träger des öffentlichen Rechts	0	0	0
2	3432	Kapitaltransferzahlungen an Beteiligungen	0	0	0
2	3433	Kapitaltransferzahlungen an Unternehmen (Finanzunternehmen)	8.500	8.500	0
2	3434	Kapitaltransferzahlungen an Haushalte und Organisationen ohne Erwerbscharakter	0	0	0
2	3435	Kapitaltransferzahlungen an das Ausland	0	0	0
SU	34	Summe Auszahlungen investive Gebarung	344.000	178.500	165.500
SA2	SA2	Saldo (2) Geldfluss aus der investiven Gebarung (33 – 34)	-138.200	-64.500	-73.700
SA3	SA3	Saldo (3) Nettofinanzierungssaldo (Saldo 1+ Saldo 2)	-321.800	-223.900	-97.900
1	351	Einzahlungen aus der Aufnahme von Finanzschulden	280.000	150.000	130.000
2	3511	Einzahlungen aus empfangenen Darlehen von öffentlichen Körperschaften und Rechtsträgern	0	0	0
2	3512	Einzahlungen aus empfangenen Darlehen von Beteiligungen	0	0	0
2	3513	Einzahlungen aus empfangenen Darlehen von Unternehmen und privaten Haushalten	0	0	0
2	3514	Einzahlungen aus Finanzschulden (Finanzunternehmen)	280.000	150.000	130.000
2	3515	Einzahlungen aus Aufnahmen von Leasingverbindlichkeiten	0	0	0
1	353	Einzahlungen infolge eines Kapitaltausches bei derivativen Finanzinstrumenten mit Grundgeschäft	0	0	0
2	3530	Einzahlungen infolge eines Kapitaltausches bei derivativen Finanzinstrumenten mit Grundgeschäft	0	0	0
1	355	Einzahlungen aus dem Abgang von Finanzinstrumenten	0	0	0
2	3550	Einzahlungen aus dem Abgang von Finanzinstrumenten	0	0	0
SU	35	Summe Einzahlungen aus der Finanzierungstätigkeit	280.000	150.000	130.000
1	361	Auszahlungen aus der Tilgung von Finanzschulden	137.500	146.500	-9.000
2	3611	Auszahlungen aus empfangenen Darlehen von öffentlichen Körperschaften und Rechtsträgern	32.800	32.800	0
2	3612	Auszahlungen aus empfangenen Darlehen von Beteiligungen	0	0	0
2	3613	Auszahlungen aus empfangenen Darlehen von Unternehmen und privaten Haushalten	0	0	0
2	3614	Auszahlungen aus Finanzschulden	104.700	113.700	-9.000
2	3615	Auszahlungen aus Rückzahlungen von Leasingverbindlichkeiten	0	0	0
1	363	Auszahlungen infolge eines Kapitaltausches bei derivativen Finanzinstrumenten mit Grundgeschäft	0	0	0
2	3630	Auszahlungen infolge Kapitaltausches bei derivativen Finanzinstrumenten mit Grundgeschäft	0	0	0
1	365	Auszahlungen für den Erwerb von Finanzinstrumenten	0	0	0

MVAG Ebene	MVAG Code	Mittelverwendungs- und -aufbringungsgruppen (1. und 2. Ebene)	Voranschlag 2024 inkl. Nachtrag	rechtskräftiger VA 2024	Nachtrag 1 2024
2	3650	Auszahlungen für den Erwerb von Finanzinstrumenten	0	0	0
SU	36	Summe Auszahlungen aus der Finanzierungstätigkeit	137.500	146.500	-9.000
SA4	SA4	Saldo (4) Geldfluss aus der Finanzierungstätigkeit (35 - 36)	142.500	3.500	139.000
SA5	SA5	Saldo (5) Geldfluss aus der voranschlagswirksamen Gebarung (Saldo 3 + Saldo 4)	-179.300	-220.400	41.100
1	411	Einzahlungen aus nicht voranschlagswirksamen Forderungen	0	0	0
2	4110	Einzahlungen aus nicht voranschlagswirksamen Forderungen	0	0	0
1	412	Einzahlungen aus nicht voranschlagswirksamen Verbindlichkeiten	0	0	0
2	4120	Einzahlungen aus nicht voranschlagswirksamen Verbindlichkeiten	0	0	0
1	413	Einzahlungen aus der Aufnahme von zur Kassenstärkung eingegangenen Geldverbindlichkeiten (Barvorlagen)	0	0	0
2	4130	Einzahlungen aus der Aufnahme von zur Kassenstärkung eingegangenen Geldverbindlichkeiten (Barvorlagen)	0	0	0
SU	41	Summe Einzahlungen aus der nicht voranschlagswirksamen Gebarung	0	0	0
1	421	Auszahlungen aus nicht voranschlagswirksamen Forderungen	0	0	0
2	4210	Auszahlungen aus nicht voranschlagswirksamen Forderungen	0	0	0
1	422	Auszahlungen aus nicht voranschlagswirksamen Verbindlichkeiten	0	0	0
2	4220	Auszahlungen aus nicht voranschlagswirksamen Verbindlichkeiten	0	0	0
1	423	Auszahlungen zur Tilgung von zur Kassenstärkung eingegangenen Gelverbindlichkeitrn (Barvorlage)	0	0	0
2	4230	Auszahlungen zur Tilgung von zur Kassenstärkung eingegangenen Gelverbindlichkeitrn (Barvorlage)	0	0	0
SU	42	Summe Auszahlungen aus der nicht voranschlagswirksamen Gebarung	0	0	0
SA6	SA6	Saldo (6) Geldfluss aus der nicht voranschlagswirksamen Gebarung (41-42)	0	0	0
SA7	SA7	Saldo (7) Veränderung an Zahlungsmitteln (Saldo 5 + Saldo 6)	-179.300	-220.400	41.100

Ergebnisvoranschlag Bereichsbudget 9 - Finanzwirtschaft (Länder und Gemeinden)

MVAG Ebene	MVAG Code	Mittelverwendungs- und -aufbringungsgruppen (1. und 2. Ebene)	Voranschlag 2024 inkl. Nachtrag	rechtskräftiger VA 2024	Nachtrag 1 2024
1	211	Erträge aus der operativen Verwaltungstätigkeit	1.409.900	1.319.800	90.100
2	2111	Erträge aus eigenen Abgaben	248.700	135.500	113.200
2	2112	Erträge aus Ertragsanteilen	1.157.600	1.180.000	-22.400
2	2113	Erträge aus Gebühren	0	0	0
2	2114	Erträge aus Leistungen	0	0	0
2	2115	Erträge aus Besitz und wirtschaftlicher Tätigkeit	0	0	0
2	2116	Erträge aus Veräußerung und sonstiger Erträge	3.600	4.300	-700
2	2117	Nicht finanzierungswirksame operative Erträge	0	0	0
1	212	Erträge aus Transfers	775.400	720.600	54.800
2	2121	Transferertrag von Trägern des öffentlichen Rechts	775.400	720.600	54.800
2	2122	Transferertrag von Beteiligungen	0	0	0
2	2123	Transferertrag von Unternehmen (mit Finanzunternehmen)	0	0	0
2	2124	Transferertrag von Haushalten und Organisationen ohne Erwerbscharakter	0	0	0
2	2125	Transferertrag vom Ausland	0	0	0
2	2126	Investitions- und Tilgungszuschüsse zwischen Unternehmungen und Betrieben der Gebietskörperschaft und der Gebietskörperschaft	0	0	0
2	2127	Nicht finanzwirksamer Transferertrag	0	0	0
1	213	Finanzerträge	100	100	0
2	2131	Erträge aus Zinsen	100	100	0
2	2132	Erträge aus Zinsen aus derivativen Finanzinstrumenten mit und ohne Grundgeschäft	0	0	0
2	2133	Erträge aus Gewinneinnahmen von marktbestimmten Betrieben	0	0	0
2	2134	Sonstige Finanzerträge	0	0	0
2	2135	Erträge aus Dividenden/Gewinnausschüttungen	0	0	0
2	2136	Sonstige nicht finanzierungswirksame Erträge	0	0	0
SU	21	Summe Erträge	2.185.400	2.040.500	144.900
1	221	Personalaufwand	0	0	0
2	2211	Personalaufwand (Bezüge, Nebengeb., Mehrleistungen)	0	0	0
2	2212	Gesetzlicher und freiwilliger Sozialaufwand	0	0	0
2	2213	Sonstiger Personalaufwand	0	0	0
2	2214	Nicht finanzierungswirksamer Personalaufwand	0	0	0
1	222	Sachaufwand	29.800	31.900	-2.100
2	2221	Gebrauchs- und Verbrauchsgüter, Handelswaren	0	0	0
2	2222	Verwaltungs- und Betriebsaufwand	0	0	0
2	2223	Leasing- und Mietaufwand	0	0	0
2	2224	Instandhaltung	0	0	0
2	2225	Sonstiger Sachaufwand	29.800	31.900	-2.100

MVAG Ebene	MVAG Code	Mittelverwendungs- und -aufbringungsgruppen (1. und 2. Ebene)	Voranschlag 2024 inkl. Nachtrag	rechtskräftiger VA 2024	Nachtrag 1 2024
2	2226	Nicht finanzierungswirksamer Sachaufwand	0	0	0
1	223	Transferaufwand	7.300	7.300	0
2	2231	Transferaufwand an Träger des öffentlichen Rechts	7.300	7.300	0
2	2232	Transferaufwand an Beteiligungen	0	0	0
2	2233	Transferaufwand an Unternehmen (mit Finanzunternehmen)	0	0	0
2	2234	Transferaufwand an Haushalte und Organisationen ohne Erwerbscharakter	0	0	0
2	2235	Transferaufwand an das Ausland	0	0	0
2	2236	Investitions- und Tilgungszuschüsse zwischen Unternehmungen und Betrieben der Gebietskörperschaft und der Gebietskörperschaft	0	0	0
2	2237	Nicht finanzierungswirksamer Transferaufwand	0	0	0
1	224	Finanzaufwand	5.200	3.700	1.500
2	2241	Aufwendungen für Zinsen	600	100	500
2	2242	Zinsen und sonstige Aufwendungen aus derivativen Finanzinstrumenten mit und ohne Grundgeschäft	0	0	0
2	2243	Gewinnentnahmen von Unternehmungen und marktbestimmten Betrieben der Gebietskörperschaft (innerhalb der Gebietskörperschaft)	0	0	0
2	2244	Sonstiger Finanzaufwand	4.600	3.600	1.000
2	2245	Nicht finanzierungswirksamer Finanzaufwand	0	0	0
SU	22	Summe Aufwendungen	42.300	42.900	-600
SA0	SA0	Saldo (0) Nettoergebnis (21 - 22)	2.143.100	1.997.600	145.500
1	230	Entnahmen von Haushaltsrücklagen	0	0	0
2	2301	Entnahmen von Haushaltsrücklagen	0	0	0
1	240	Zuweisungen an Haushaltsrücklagen	0	0	0
2	2401	Zuweisungen an Haushaltsrücklagen	0	0	0
SA01	SA01	Saldo (01) Haushaltsrücklagen (230 - 240)	0	0	0
SA00	SA00	Saldo (00) Nettoergebnis nach Haushaltsrücklagen (Saldo 0 + Saldo 01)	2.143.100	1.997.600	145.500

Finanzierungsvoranschlag Bereichsbudget 9 - Finanzwirtschaft (Länder und Gemeinden)

MVAG Ebene	MVAG Code	Mittelverwendungs- und -aufbringungsgruppen (1. und 2. Ebene)	Voranschlag 2024 inkl. Nachtrag	rechtskräftiger VA 2024	Nachtrag 1 2024
1	311	Einzahlungen aus operativer Verwaltungstätigkeit	1.409.900	1.319.800	90.100
2	3111	Einzahlungen aus eigenen Abgaben	248.700	135.500	113.200
2	3112	Einzahlungen aus Ertragsanteilen	1.157.600	1.180.000	-22.400
2	3113	Einzahlungen aus Gebühren	0	0	0
2	3114	Einzahlungen aus Leistungen	0	0	0
2	3115	Einzahlungen aus Besitz und wirtschaftlicher Tätigkeiten	0	0	0
2	3116	Einzahlungen aus Veräußerung von geringwertigen Wirtschaftsgütern (GWG) und sonstige Einzahlungen	3.600	4.300	-700
1	312	Einzahlungen aus Transfers	775.400	720.600	54.800
2	3121	Transferzahlungen von Trägern des öffentlichen Rechts	775.400	720.600	54.800
2	3122	Transferzahlungen von Beteiligungen	0	0	0
2	3123	Transferzahlungen von Unternehmen (inkl. Finanzunternehmen)	0	0	0
2	3124	Transferzahlungen von Haushalten und Organisationen ohne Erwerbscharakter	0	0	0
2	3125	Transferzahlungen vom Ausland	0	0	0
2	3126	Investitions- und Tilgungszuschüsse zwischen Unternehmungen und Betrieben der Gebietskörperschaft und der Gebietskörperschaft	0	0	0
1	313	Einzahlungen aus Finanzerträgen	100	100	0
2	3131	Einzahlungen aus Zinserträgen	100	100	0
2	3132	Einzahlungen aus Zinsen aus derivativen Finanzinstrumenten mit und ohne Grundgeschäft	0	0	0
2	3133	Einzahlungen aus Gewinnentnahmen von marktbestimmten Betrieben	0	0	0
2	3134	Sonstige Einzahlungen aus Finanzerträgen	0	0	0
2	3135	Einzahlungen aus Dividenden/Gewinnausschüttungen	0	0	0
SU	31	Summe Einzahlungen operative Gebarung	2.185.400	2.040.500	144.900
1	321	Auszahlungen aus Personalaufwand	0	0	0
2	3211	Auszahlungen für Personalaufwand (Bezüge, Nebengebühren- und Mehrleistungsvergütungen)	0	0	0
2	3212	Auszahlungen für gesetzliche und freiwillige Sozialaufwendungen	0	0	0
2	3213	Auszahlungen aus sonstigem Personalaufwand	0	0	0
1	322	Auszahlungen aus Sachaufwand	100	100	0
2	3221	Auszahlungen für Gebrauchs- und Verbrauchsgüter, Handelswaren	0	0	0
2	3222	Auszahlungen für Verwaltungs- und Betriebsaufwand	0	0	0
2	3223	Auszahlungen für Leasing- und Mietaufwand	0	0	0
2	3224	Auszahlungen für Instandhaltung	0	0	0
2	3225	Sonstige Auszahlungen aus Sachaufwand	100	100	0
2	3226	Auszahlungen aus der Inanspruchnahme von Haftungen	0	0	0
1	323	Auszahlungen aus Transfers	7.300	7.300	0
2	3231	Transferzahlungen an Träger des öffentlichen Rechts	7.300	7.300	0
2	3232	Transferzahlungen an Beteiligungen	0	0	0

MVAG Ebene	MVAG Code	Mittelverwendungs- und -aufbringungsgruppen (1. und 2. Ebene)	Voranschlag 2024 inkl. Nachtrag	rechtskräftiger VA 2024	Nachtrag 1 2024
2	3233	Transferzahlungen an Unternehmen (inkl. Finanzunternehmen)	0	0	0
2	3234	Transferzahlungen an Haushalte und Organisationen ohne Erwerbscharakter	0	0	0
2	3235	Transferzahlungen an das Ausland	0	0	0
2	3236	Investitions- und Tilgungszuschüsse zwischen Unternehmungen und Betrieben der Gebietskörperschaft und der Gebietskörperschaft	0	0	0
1	324	Auszahlungen aus Finanzaufwand	5.200	3.700	1.500
2	3241	Auszahlungen für Zinsen	600	100	500
2	3242	Auszahlungen für Zinsen aus derivativen Finanzinstrumente mit und ohne Grundgeschäft	0	0	0
2	3243	Auszahlungen aus Gewinnentnahmen von marktbestimmten Betrieben	0	0	0
2	3244	Sonstige Auszahlungen aus Finanzaufwendungen	4.600	3.600	1.000
SU	32	Summe Auszahlungen operative Gebarung	12.600	11.100	1.500
SA1	SA1	Saldo (1) Geldfluss aus der operativen Gebarung (31 - 32)	2.172.800	2.029.400	143.400
1	331	Einzahlungen aus der Investitionstätigkeit	0	0	0
2	3311	Einzahlungen aus der Veräußerung von immateriellem Vermögen	0	0	0
2	3312	Einzahlungen aus der Veräußerung von Grundstücken und Grundstückseinrichtungen	0	0	0
2	3313	Einzahlungen aus der Veräußerung von Gebäuden und Bauten	0	0	0
2	3314	Einzahlungen aus der Veräußerung von technischen Anlagen, Fahrzeugen und Maschinen	0	0	0
2	3315	Einzahlungen aus der Veräußerung von Amts-, Betriebs- und Geschäftsausstattung	0	0	0
2	3316	Einzahlungen aus der Veräußerung von Kulturgütern	0	0	0
2	3317	Einzahlungen aus der Veräußerung von Beteiligungen	0	0	0
2	3318	Einzahlungen aus der Veräußerung von kofinanzierten Schutzbauten	0	0	0
1	332	Einzahlungen aus der Rückzahlung von Darlehen sowie gewährten Vorschüssen	0	0	0
2	3321	Einzahlungen aus Darlehen an Träger des öffentlichen Rechts	0	0	0
2	3322	Einzahlungen aus Darlehen an Beteiligungen	0	0	0
2	3323	Einzahlungen aus Darlehen an Unternehmen und Haushalte	0	0	0
2	3325	Einzahlungen aus Vorschüssen und Anzahlungen	0	0	0
1	333	Einzahlungen aus Kapitaltransfers	0	0	0
2	3331	Kapitaltransferzahlungen von Trägern des öffentlichen Rechts	0	0	0
2	3332	Kapitaltransferzahlungen von Beteiligungen	0	0	0
2	3333	Kapitaltransferzahlungen von Unternehmen	0	0	0
2	3334	Kapitaltransferzahlungen von Haushalten und Organisationen ohne Erwerbscharakter	0	0	0
2	3335	Kapitaltransferzahlungen vom Ausland	0	0	0
SU	33	Summe Einzahlungen investive Gebarung	0	0	0
1	341	Auszahlungen aus der Investitionstätigkeit	0	0	0
2	3411	Auszahlungen für den Erwerb von immateriellem Vermögen	0	0	0
2	3412	Auszahlungen für den Erwerb von Grundstücken und Grundstückseinrichtungen	0	0	0
2	3413	Auszahlungen für den Erwerb von Gebäuden und Bauten	0	0	0
2	3414	Auszahlungen für den Erwerb von technischen Anlagen, Fahrzeugen und Maschinen	0	0	0

MVAG Ebene	MVAG Code	Mittelverwendungs- und -aufbringungsgruppen (1. und 2. Ebene)	Voranschlag 2024 inkl. Nachtrag	rechtskräftiger VA 2024	Nachtrag 1 2024
2	3415	Auszahlungen für den Erwerb von Amts-, Betriebs- und Geschäftsausstattung	0	0	0
2	3416	Auszahlungen für den Erwerb von Kulturgütern	0	0	0
2	3417	Auszahlungen für den Erwerb von Beteiligungen	0	0	0
2	3418	Auszahlungen für den Erwerb von kofinanzierten Schutzbauten	0	0	0
1	342	Auszahlungen aus der Gewährung von Darlehen sowie gewährten Vorschüssen	0	0	0
2	3421	Auszahlungen von Darlehen an Träger des öffentlichen Rechts	0	0	0
2	3422	Auszahlungen von Darlehen an Beteiligungen	0	0	0
2	3423	Auszahlungen von Darlehen an Unternehmen und Haushalte	0	0	0
2	3425	Auszahlungen von Vorschüssen und Anzahlungen	0	0	0
1	343	Auszahlungen aus Kapitaltransfers	0	0	0
2	3431	Kapitaltransferzahlungen an Träger des öffentlichen Rechts	0	0	0
2	3432	Kapitaltransferzahlungen an Beteiligungen	0	0	0
2	3433	Kapitaltransferzahlungen an Unternehmen (Finanzunternehmen)	0	0	0
2	3434	Kapitaltransferzahlungen an Haushalte und Organisationen ohne Erwerbscharakter	0	0	0
2	3435	Kapitaltransferzahlungen an das Ausland	0	0	0
SU	34	Summe Auszahlungen investive Gebarung	0	0	0
SA2	SA2	Saldo (2) Geldfluss aus der investiven Gebarung (33 – 34)	0	0	0
SA3	SA3	Saldo (3) Nettofinanzierungssaldo (Saldo 1+ Saldo 2)	2.172.800	2.029.400	143.400
1	351	Einzahlungen aus der Aufnahme von Finanzschulden	0	0	0
2	3511	Einzahlungen aus empfangenen Darlehen von öffentlichen Körperschaften und Rechtsträgern	0	0	0
2	3512	Einzahlungen aus empfangenen Darlehen von Beteiligungen	0	0	0
2	3513	Einzahlungen aus empfangenen Darlehen von Unternehmen und privaten Haushalten	0	0	0
2	3514	Einzahlungen aus Finanzschulden (Finanzunternehmen)	0	0	0
2	3515	Einzahlungen aus Aufnahmen von Leasingverbindlichkeiten	0	0	0
1	353	Einzahlungen infolge eines Kapitaltausches bei derivativen Finanzinstrumenten mit Grundgeschäft	0	0	0
2	3530	Einzahlungen infolge eines Kapitaltausches bei derivativen Finanzinstrumenten mit Grundgeschäft	0	0	0
1	355	Einzahlungen aus dem Abgang von Finanzinstrumenten	0	0	0
2	3550	Einzahlungen aus dem Abgang von Finanzinstrumenten	0	0	0
SU	35	Summe Einzahlungen aus der Finanzierungstätigkeit	0	0	0
1	361	Auszahlungen aus der Tilgung von Finanzschulden	0	0	0
2	3611	Auszahlungen aus empfangenen Darlehen von öffentlichen Körperschaften und Rechtsträgern	0	0	0
2	3612	Auszahlungen aus empfangenen Darlehen von Beteiligungen	0	0	0
2	3613	Auszahlungen aus empfangenen Darlehen von Unternehmen und privaten Haushalten	0	0	0
2	3614	Auszahlungen aus Finanzschulden	0	0	0
2	3615	Auszahlungen aus Rückzahlungen von Leasingverbindlichkeiten	0	0	0
1	363	Auszahlungen infolge eines Kapitaltausches bei derivativen Finanzinstrumenten mit Grundgeschäft	0	0	0
2	3630	Auszahlungen infolge Kapitaltausches bei derivativen Finanzinstrumenten mit Grundgeschäft	0	0	0
1	365	Auszahlungen für den Erwerb von Finanzinstrumenten	0	0	0

MVAG Ebene	MVAG Code	Mittelverwendungs- und -aufbringungsgruppen (1. und 2. Ebene)	Voranschlag 2024 inkl. Nachtrag	rechtskräftiger VA 2024	Nachtrag 1 2024
2	3650	Auszahlungen für den Erwerb von Finanzinstrumenten	0	0	0
SU	36	Summe Auszahlungen aus der Finanzierungstätigkeit	0	0	0
SA4	SA4	Saldo (4) Geldfluss aus der Finanzierungstätigkeit (35 - 36)	0	0	0
SA5	SA5	Saldo (5) Geldfluss aus der voranschlagswirksamen Gebarung (Saldo 3 + Saldo 4)	2.172.800	2.029.400	143.400
1	411	Einzahlungen aus nicht voranschlagswirksamen Forderungen	0	0	0
2	4110	Einzahlungen aus nicht voranschlagswirksamen Forderungen	0	0	0
1	412	Einzahlungen aus nicht voranschlagswirksamen Verbindlichkeiten	0	0	0
2	4120	Einzahlungen aus nicht voranschlagswirksamen Verbindlichkeiten	0	0	0
1	413	Einzahlungen aus der Aufnahme von zur Kassenstärkung eingegangenen Geldverbindlichkeiten (Barvorlagen)	0	0	0
2	4130	Einzahlungen aus der Aufnahme von zur Kassenstärkung eingegangenen Geldverbindlichkeiten (Barvorlagen)	0	0	0
SU	41	Summe Einzahlungen aus der nicht voranschlagswirksamen Gebarung	0	0	0
1	421	Auszahlungen aus nicht voranschlagswirksamen Forderungen	0	0	0
2	4210	Auszahlungen aus nicht voranschlagswirksamen Forderungen	0	0	0
1	422	Auszahlungen aus nicht voranschlagswirksamen Verbindlichkeiten	0	0	0
2	4220	Auszahlungen aus nicht voranschlagswirksamen Verbindlichkeiten	0	0	0
1	423	Auszahlungen zur Tilgung von zur Kassenstärkung eingegangenen Gelverbindlichkeitrn (Barvorlage)	0	0	0
2	4230	Auszahlungen zur Tilgung von zur Kassenstärkung eingegangenen Gelverbindlichkeitrn (Barvorlage)	0	0	0
SU	42	Summe Auszahlungen aus der nicht voranschlagswirksamen Gebarung	0	0	0
SA6	SA6	Saldo (6) Geldfluss aus der nicht voranschlagswirksamen Gebarung (41-42)	0	0	0
SA7	SA7	Saldo (7) Veränderung an Zahlungsmitteln (Saldo 5 + Saldo 6)	2.172.800	2.029.400	143.400

Detailnachweis der Konten

Einzelplan 0	Vertretungskörper und allgemeine Verwaltung (Gemeinden)	Voranschlag 2024	rechtskräftiger	Nachtrag	Voranschlag 2024	rechtskräftiger	Nachtrag
		inkl. Nachtrag	VA 2024	1 2024	inkl. Nachtrag	VA 2024	1 2024
		Ergebnisvoranschlag			Finanzierungsvoranschlag		
SA 0 / SA 1	(0) Nettoergebnis (21 - 22) / Saldo (1) Geldfluss aus der operativen Gebarung (31 - 32)	-468.500	-473.500	5.000	-449.400	-454.700	5.300
SA 00	Nettoergebnis nach Zuweisung und Entnahmen von Haushaltsrücklagen (SA 0 +/- SU 23)	-468.500	-473.500	5.000			
SA 2	Saldo (2) Geldfluss aus der investiven Gebarung (33 - 34)				-30.400	-30.100	-300
SA 3	Saldo (3) Nettofinanzierungssaldo (SA 1 + SA 2)				-479.800	-484.800	5.000
SA 4	Saldo (4) Geldfluss aus der Finanzierungstätigkeit (35 - 36)				0	0	0
SA 5	Saldo (5) Geldfluss aus der voranschlagswirksamen Gebarung (SA 3 + SA 4)				-479.800	-484.800	5.000
A 00	Gewählte Gemeindeorgane	Voranschlag 2024	rechtskräftiger	Nachtrag	Voranschlag 2024	rechtskräftiger	Nachtrag
		inkl. Nachtrag	VA	1	inkl. Nachtrag	VA	1
			2024	2024		2024	2024
		Ergebnisvoranschlag			Finanzierungsvoranschlag		
SA 0 / SA 1	(0) Nettoergebnis (21 - 22) / Saldo (1) Geldfluss aus der operativen Gebarung (31 - 32)	-155.800	-165.000	9.200	-155.800	-165.000	9.200
SA 00	Nettoergebnis nach Zuweisung und Entnahmen von Haushaltsrücklagen (SA 0 +/- SU 23)	-155.800	-165.000	9.200			
SA 2	Saldo (2) Geldfluss aus der investiven Gebarung (33 - 34)				0	0	0
SA 3	Saldo (3) Nettofinanzierungssaldo (SA 1 + SA 2)				-155.800	-165.000	9.200
SA 4	Saldo (4) Geldfluss aus der Finanzierungstätigkeit (35 - 36)				0	0	0
SA 5	Saldo (5) Geldfluss aus der voranschlagswirksamen Gebarung (SA 3 + SA 4)				-155.800	-165.000	9.200
UA 000	Gewählte Gemeindeorgane	Voranschlag 2024	rechtskräftiger	Nachtrag	Voranschlag 2024	rechtskräftiger	Nachtrag
		inkl. Nachtrag	VA	1	inkl. Nachtrag	VA	1
			2024	2024		2024	2024
		Ergebnisvoranschlag			Finanzierungsvoranschlag		
SA 0 / SA 1	(0) Nettoergebnis (21 - 22) / Saldo (1) Geldfluss aus der operativen Gebarung (31 - 32)	-155.800	-165.000	9.200	-155.800	-165.000	9.200
SA 00	Nettoergebnis nach Zuweisung und Entnahmen von Haushaltsrücklagen (SA 0 +/- SU 23)	-155.800	-165.000	9.200			
SA 2	Saldo (2) Geldfluss aus der investiven Gebarung (33 - 34)				0	0	0
SA 3	Saldo (3) Nettofinanzierungssaldo (SA 1 + SA 2)				-155.800	-165.000	9.200
SA 4	Saldo (4) Geldfluss aus der Finanzierungstätigkeit (35 - 36)				0	0	0
SA 5	Saldo (5) Geldfluss aus der voranschlagswirksamen Gebarung (SA 3 + SA 4)				-155.800	-165.000	9.200

Ansatz 00000 Konto	Gewählte Gemeindeorgane	Voranschlag 2024 inkl. Nachtrag	rechtskräftiger VA 2024	Nachtrag 1 2024	Voranschlag 2024 inkl. Nachtrag	rechtskräftiger VA 2024	Nachtrag 1 2024
		Ergebnisvoranschlag			Finanzierungsvoranschlag		
Operative Gebarung							
00000 868100	Pensionsbeiträge Bgm.	5.500	5.500	0	5.500	5.500	0
SU 21 / SU 31	Summe Erträge / Einzahlungen operative Gebarung	5.500	5.500	0	5.500	5.500	0
00000 581000	Pensionsbeitrag Bgm. sicherung	12.300	12.300	0	12.300	12.300	0
00000 670000	Versicherungen	500	700	-200	500	700	-200
00000 670100	Versicherung Mandatare	2.000	2.000	0	2.000	2.000	0
00000 721000	Bezüge der Organe	100.000	100.000	0	100.000	100.000	0
00000 752000	Pensionskosten Gemeinde-Beamte	35.000	44.000	-9.000	35.000	44.000	-9.000
00000 752300	Gemeindepensionsverband	4.900	4.900	0	4.900	4.900	0
00000 757400	Schulungskosten der Gemeindeve	6.600	6.600	0	6.600	6.600	0
SU 22 / SU 32	Summe Aufwendungen / Auszahlungen operative Gebarung	161.300	170.500	-9.200	161.300	170.500	-9.200
SA 0 / SA 1	(0) Nettoergebnis (21 - 22) / Saldo (1) Geldfluss aus der operativen Gebarung (31 - 32)	-155.800	-165.000	9.200	-155.800	-165.000	9.200
SA01	Saldo (01) Haushaltsrücklagen (230 - 240)	0	0	0			
SA 00	Nettoergebnis nach Zuweisung und Entnahmen von Haushaltsrücklagen (SA 0 +/- SU 23)	-155.800	-165.000	9.200			
Investive Gebarung							
SU 33	Summe Einzahlungen investive Gebarung				0	0	0
SU 34	Summe Auszahlungen investive Gebarung				0	0	0
SA 2	Saldo (2) Geldfluss aus der investiven Gebarung (33 - 34)				0	0	0
SA 3	Saldo (3) Nettofinanzierungssaldo (SA 1 + SA 2)				-155.800	-165.000	9.200
Finanzierungstätigkeit							
SU 35	Summe Einzahlungen aus der Finanzierungstätigkeit				0	0	0
SU 36	Summe Auszahlungen aus der Finanzierungstätigkeit				0	0	0
SA 4	Saldo (4) Geldfluss aus der Finanzierungstätigkeit (35 - 36)				0	0	0
SA 5	Saldo (5) Geldfluss aus der voranschlagswirksamen Gebarung (SA 3 + SA 4)				-155.800	-165.000	9.200

A 01	Hauptverwaltung	Voranschlag 2024	rechtskräftiger	Nachtrag	Voranschlag 2024	rechtskräftiger	Nachtrag
		inkl. Nachtrag	VA	1	inkl. Nachtrag	VA	1
		Ergebnisvoranschlag			Finanzierungsvoranschlag		
SA 0 / SA 1	(0) Nettoergebnis (21 - 22) / Saldo (1) Geldfluss aus der operativen Gebarung (31 - 32)	-257.700	-260.800	3.100	-244.800	-248.200	3.400
SA 00	Nettoergebnis nach Zuweisung und Entnahmen von Haushaltsrücklagen (SA 0 +/- SU 23)	-257.700	-260.800	3.100			
SA 2	Saldo (2) Geldfluss aus der investiven Gebarung (33 - 34)				-5.400	-5.100	-300
SA 3	Saldo (3) Nettofinanzierungssaldo (SA 1 + SA 2)				-250.200	-253.300	3.100
SA 4	Saldo (4) Geldfluss aus der Finanzierungstätigkeit (35 - 36)				0	0	0
SA 5	Saldo (5) Geldfluss aus der voranschlagswirksamen Gebarung (SA 3 + SA 4)				-250.200	-253.300	3.100
UA 010	Zentralamt	Voranschlag 2024	rechtskräftiger	Nachtrag	Voranschlag 2024	rechtskräftiger	Nachtrag
		inkl. Nachtrag	VA	1	inkl. Nachtrag	VA	1
		Ergebnisvoranschlag			Finanzierungsvoranschlag		
SA 0 / SA 1	(0) Nettoergebnis (21 - 22) / Saldo (1) Geldfluss aus der operativen Gebarung (31 - 32)	-254.000	-257.100	3.100	-241.100	-244.500	3.400
SA 00	Nettoergebnis nach Zuweisung und Entnahmen von Haushaltsrücklagen (SA 0 +/- SU 23)	-254.000	-257.100	3.100			
SA 2	Saldo (2) Geldfluss aus der investiven Gebarung (33 - 34)				-5.400	-5.100	-300
SA 3	Saldo (3) Nettofinanzierungssaldo (SA 1 + SA 2)				-246.500	-249.600	3.100
SA 4	Saldo (4) Geldfluss aus der Finanzierungstätigkeit (35 - 36)				0	0	0
SA 5	Saldo (5) Geldfluss aus der voranschlagswirksamen Gebarung (SA 3 + SA 4)				-246.500	-249.600	3.100
Ansatz 01000	Zentralamt	Voranschlag 2024	rechtskräftiger	Nachtrag	Voranschlag 2024	rechtskräftiger	Nachtrag
		inkl. Nachtrag	VA	1	inkl. Nachtrag	VA	1
		Ergebnisvoranschlag			Finanzierungsvoranschlag		
Konto							
Operative Gebarung							
01000 816000	Kopiekostenbeiträge	200	200	0	200	200	0
01000 829010	Vergütungen	50.300	50.300	0	50.300	50.300	0
SU 21 / SU 31	Summe Erträge / Einzahlungen operative Gebarung	50.500	50.500	0	50.500	50.500	0
01000 400000	Geringwertige Wirtschaftsgüter	2.000	1.500	500	2.000	1.500	500
01000 454000	Reinigungsmittel	600	600	0	600	600	0
01000 456000	Schreib-,Zeichen und sonstige Büromittel	3.000	3.000	0	3.000	3.000	0
01000 457000	Druckwerke	1.000	2.000	-1.000	1.000	2.000	-1.000
01000 510000	Geldbezüge der Vb I	167.000	162.000	5.000	167.000	162.000	5.000
01000 511000	Geldbezüge der VB II	7.500	7.500	0	7.500	7.500	0
01000 565000	Mehrleistung	5.000	5.000	0	5.000	5.000	0
01000 569000	Nebengebühren gem. NGO	5.300	15.300	-10.000	5.300	15.300	-10.000

Ansatz 01000	Zentralamt	Konto	Voranschlag 2024	rechtskräftiger	Nachtrag	Voranschlag 2024	rechtskräftiger	Nachtrag
			inkl. Nachtrag	VA 2024	1 2024	inkl. Nachtrag	VA 2024	1 2024
			Ergebnisvoranschlag			Finanzierungsvoranschlag		
01000	580000	Dg-Beitrag zum Flaf	7.000	7.800	-800	7.000	7.800	-800
01000	582000	Dg-Beitrag zur soz. Sicherheit	38.900	36.900	2.000	38.900	36.900	2.000
01000	592000	Dotierung von Rückstellungen für Jubiläumszuwendungen	3.900	3.900	0			
01000	616000	Wartungsvertrag Kopierer	5.500	5.000	500	5.500	5.000	500
01000	616100	Instandhaltung EDV	6.500	6.500	0	6.500	6.500	0
01000	618000	SW - Wartungsvertrag EDV Euvic, Community, Infoma	32.000	32.000	0	32.000	32.000	0
01000	630000	Porto	3.500	3.500	0	3.500	3.500	0
01000	631000	Telefongebühren	1.000	1.000	0	1.000	1.000	0
01000	631100	Telefon Miete und Wartung	2.500	2.500	0	2.500	2.500	0
01000	631200	Bürger Whatsapp Telefongeb.	300	300	0	300	300	0
01000	670000	Versicherungen	2.400	2.100	300	2.400	2.100	300
01000	680000	Planmäßige Abschreibung	100	100	0			
01000	680700	Planmäßige Abschreibung Amts- Betriebs- und Geschäftsa	3.500	3.500	0			
01000	724000	Reisegebühren	300	200	100	300	200	100
01000	726000	Mitgliedsbeiträge an Instituti onen - Fachverbandes der leite nden Gemeindebediensteten Öste	100	100	0	100	100	0
01000	729000	Sonstige Ausgaben	200	200	0	200	200	0
01000	776000	Kapitaltransferzahlungen an Ve rsicherungsgesellschaften (be triebliche Vorsorge)	5.400	5.100	300			
SU 22 / SU 32	Summe Aufwendungen / Auszahlungen operative Gebarung		304.500	307.600	-3.100	291.600	295.000	-3.400
SA 0 / SA 1	(0) Nettoergebnis (21 - 22) / Saldo (1) Geldfluss aus der operativen Gebarung (31 - 32)		-254.000	-257.100	3.100	-241.100	-244.500	3.400
SA01	Saldo (01) Haushaltsrücklagen (230 - 240)		0	0	0			
SA 00	Nettoergebnis nach Zuweisung und Entnahmen von Haushaltsrücklagen (SA 0 +/- SU 23)		-254.000	-257.100	3.100			
Investive Gebarung								
SU 33	Summe Einzahlungen investive Gebarung					0	0	0
01000	776000	Kapitaltransferzahlungen an Ve rsicherungsgesellschaften (be triebliche Vorsorge)				5.400	5.100	300
SU 34	Summe Auszahlungen investive Gebarung					5.400	5.100	300
SA 2	Saldo (2) Geldfluss aus der investiven Gebarung (33 - 34)					-5.400	-5.100	-300
SA 3	Saldo (3) Nettofinanzierungssaldo (SA 1 + SA 2)					-246.500	-249.600	3.100
Finanzierungstätigkeit								
SU 35	Summe Einzahlungen aus der Finanzierungstätigkeit					0	0	0
SU 36	Summe Auszahlungen aus der Finanzierungstätigkeit					0	0	0
SA 4	Saldo (4) Geldfluss aus der Finanzierungstätigkeit (35 - 36)					0	0	0
SA 5	Saldo (5) Geldfluss aus der voranschlagswirksamen Gebarung (SA 3 + SA 4)					-246.500	-249.600	3.100

UA 016	Elektronische Datenverarbeitung	Voranschlag 2024	rechtskräftiger	Nachtrag	Voranschlag 2024	rechtskräftiger	Nachtrag
		inkl. Nachtrag	VA	1	inkl. Nachtrag	VA	1
		Ergebnisvoranschlag			Finanzierungsvoranschlag		
SA 0 / SA 1	(0) Nettoergebnis (21 - 22) / Saldo (1) Geldfluss aus der operativen Gebarung (31 - 32)	-900	-900	0	-900	-900	0
SA 00	Nettoergebnis nach Zuweisung und Entnahmen von Haushaltsrücklagen (SA 0 +/- SU 23)	-900	-900	0			
SA 2	Saldo (2) Geldfluss aus der investiven Gebarung (33 - 34)				0	0	0
SA 3	Saldo (3) Nettofinanzierungssaldo (SA 1 + SA 2)				-900	-900	0
SA 4	Saldo (4) Geldfluss aus der Finanzierungstätigkeit (35 - 36)				0	0	0
SA 5	Saldo (5) Geldfluss aus der voranschlagswirksamen Gebarung (SA 3 + SA 4)				-900	-900	0
Ansatz 01600	Elektronische Datenverarbeitung	Voranschlag 2024	rechtskräftiger	Nachtrag	Voranschlag 2024	rechtskräftiger	Nachtrag
		inkl. Nachtrag	VA	1	inkl. Nachtrag	VA	1
Konto		Ergebnisvoranschlag			Finanzierungsvoranschlag		
Operative Gebarung							
SU 21 / SU 31	Summe Erträge / Einzahlungen operative Gebarung	0	0	0	0	0	0
01600 728000	Datenschutzbeauftragter - Entgelt für sonstige Leistungen	900	900	0	900	900	0
SU 22 / SU 32	Summe Aufwendungen / Auszahlungen operative Gebarung	900	900	0	900	900	0
SA 0 / SA 1	(0) Nettoergebnis (21 - 22) / Saldo (1) Geldfluss aus der operativen Gebarung (31 - 32)	-900	-900	0	-900	-900	0
SA01	Saldo (01) Haushaltsrücklagen (230 - 240)	0	0	0			
SA 00	Nettoergebnis nach Zuweisung und Entnahmen von Haushaltsrücklagen (SA 0 +/- SU 23)	-900	-900	0			
Investive Gebarung							
SU 33	Summe Einzahlungen investive Gebarung				0	0	0
SU 34	Summe Auszahlungen investive Gebarung				0	0	0
SA 2	Saldo (2) Geldfluss aus der investiven Gebarung (33 - 34)				0	0	0
SA 3	Saldo (3) Nettofinanzierungssaldo (SA 1 + SA 2)				-900	-900	0
Finanzierungstätigkeit							
SU 35	Summe Einzahlungen aus der Finanzierungstätigkeit				0	0	0
SU 36	Summe Auszahlungen aus der Finanzierungstätigkeit				0	0	0
SA 4	Saldo (4) Geldfluss aus der Finanzierungstätigkeit (35 - 36)				0	0	0
SA 5	Saldo (5) Geldfluss aus der voranschlagswirksamen Gebarung (SA 3 + SA 4)				-900	-900	0

UA 019	Repräsentation	Voranschlag 2024 inkl. Nachtrag	rechtskräftiger VA 2024	Nachtrag 1 2024	Voranschlag 2024 inkl. Nachtrag	rechtskräftiger VA 2024	Nachtrag 1 2024
		Ergebnisvoranschlag			Finanzierungsvoranschlag		
SA 0 / SA 1	(0) Nettoergebnis (21 - 22) / Saldo (1) Geldfluss aus der operativen Gebarung (31 - 32)	-2.800	-2.800	0	-2.800	-2.800	0
SA 00	Nettoergebnis nach Zuweisung und Entnahmen von Haushaltsrücklagen (SA 0 +/- SU 23)	-2.800	-2.800	0			
SA 2	Saldo (2) Geldfluss aus der investiven Gebarung (33 - 34)				0	0	0
SA 3	Saldo (3) Nettofinanzierungssaldo (SA 1 + SA 2)				-2.800	-2.800	0
SA 4	Saldo (4) Geldfluss aus der Finanzierungstätigkeit (35 - 36)				0	0	0
SA 5	Saldo (5) Geldfluss aus der voranschlagswirksamen Gebarung (SA 3 + SA 4)				-2.800	-2.800	0
Ansatz 01900 Konto	Repräsentation	Voranschlag 2024 inkl. Nachtrag	rechtskräftiger VA 2024	Nachtrag 1 2024	Voranschlag 2024 inkl. Nachtrag	rechtskräftiger VA 2024	Nachtrag 1 2024
		Ergebnisvoranschlag			Finanzierungsvoranschlag		
Operative Gebarung							
SU 21 / SU 31	Summe Erträge / Einzahlungen operative Gebarung	0	0	0	0	0	0
01900 723000	Repräsentationsausgaben	2.000	2.000	0	2.000	2.000	0
01900 723100	Repräsentationsausgaben Besprechungen	800	800	0	800	800	0
SU 22 / SU 32	Summe Aufwendungen / Auszahlungen operative Gebarung	2.800	2.800	0	2.800	2.800	0
SA 0 / SA 1	(0) Nettoergebnis (21 - 22) / Saldo (1) Geldfluss aus der operativen Gebarung (31 - 32)	-2.800	-2.800	0	-2.800	-2.800	0
SA01	Saldo (01) Haushaltsrücklagen (230 - 240)	0	0	0			
SA 00	Nettoergebnis nach Zuweisung und Entnahmen von Haushaltsrücklagen (SA 0 +/- SU 23)	-2.800	-2.800	0			
Investive Gebarung							
SU 33	Summe Einzahlungen investive Gebarung				0	0	0
SU 34	Summe Auszahlungen investive Gebarung				0	0	0
SA 2	Saldo (2) Geldfluss aus der investiven Gebarung (33 - 34)				0	0	0
SA 3	Saldo (3) Nettofinanzierungssaldo (SA 1 + SA 2)				-2.800	-2.800	0
Finanzierungstätigkeit							
SU 35	Summe Einzahlungen aus der Finanzierungstätigkeit				0	0	0
SU 36	Summe Auszahlungen aus der Finanzierungstätigkeit				0	0	0
SA 4	Saldo (4) Geldfluss aus der Finanzierungstätigkeit (35 - 36)				0	0	0
SA 5	Saldo (5) Geldfluss aus der voranschlagswirksamen Gebarung (SA 3 + SA 4)				-2.800	-2.800	0

A 02	Hauptverwaltung	Voranschlag 2024 inkl. Nachtrag	rechtskräftiger VA 2024	Nachtrag 1 2024	Voranschlag 2024 inkl. Nachtrag	rechtskräftiger VA 2024	Nachtrag 1 2024
		Ergebnisvoranschlag			Finanzierungsvoranschlag		
SA 0 / SA 1	(0) Nettoergebnis (21 - 22) / Saldo (1) Geldfluss aus der operativen Gebarung (31 - 32)	-19.800	-20.200	400	-13.600	-14.000	400
SA 00	Nettoergebnis nach Zuweisung und Entnahmen von Haushaltsrücklagen (SA 0 +/- SU 23)	-19.800	-20.200	400			
SA 2	Saldo (2) Geldfluss aus der investiven Gebarung (33 - 34)				0	0	0
SA 3	Saldo (3) Nettofinanzierungssaldo (SA 1 + SA 2)				-13.600	-14.000	400
SA 4	Saldo (4) Geldfluss aus der Finanzierungstätigkeit (35 - 36)				0	0	0
SA 5	Saldo (5) Geldfluss aus der voranschlagswirksamen Gebarung (SA 3 + SA 4)				-13.600	-14.000	400
UA 020	Rechtsamt	Voranschlag 2024 inkl. Nachtrag	rechtskräftiger VA 2024	Nachtrag 1 2024	Voranschlag 2024 inkl. Nachtrag	rechtskräftiger VA 2024	Nachtrag 1 2024
		Ergebnisvoranschlag			Finanzierungsvoranschlag		
SA 0 / SA 1	(0) Nettoergebnis (21 - 22) / Saldo (1) Geldfluss aus der operativen Gebarung (31 - 32)	-2.000	-2.000	0	-2.000	-2.000	0
SA 00	Nettoergebnis nach Zuweisung und Entnahmen von Haushaltsrücklagen (SA 0 +/- SU 23)	-2.000	-2.000	0			
SA 2	Saldo (2) Geldfluss aus der investiven Gebarung (33 - 34)				0	0	0
SA 3	Saldo (3) Nettofinanzierungssaldo (SA 1 + SA 2)				-2.000	-2.000	0
SA 4	Saldo (4) Geldfluss aus der Finanzierungstätigkeit (35 - 36)				0	0	0
SA 5	Saldo (5) Geldfluss aus der voranschlagswirksamen Gebarung (SA 3 + SA 4)				-2.000	-2.000	0

Ansatz 02000 Konto	Rechtsamt	Voranschlag 2024 inkl. Nachtrag	rechtskräftiger VA 2024	Nachtrag 1 2024	Voranschlag 2024 inkl. Nachtrag	rechtskräftiger VA 2024	Nachtrag 1 2024
		Ergebnisvoranschlag			Finanzierungsvoranschlag		
Operative Gebarung							
SU 21 / SU 31	Summe Erträge / Einzahlungen operative Gebarung	0	0	0	0	0	0
02000 640000	Gerichts-,Anwalts- u Notarkosten	2.000	2.000	0	2.000	2.000	0
SU 22 / SU 32	Summe Aufwendungen / Auszahlungen operative Gebarung	2.000	2.000	0	2.000	2.000	0
SA 0 / SA 1	(0) Nettoergebnis (21 - 22) / Saldo (1) Geldfluss aus der operativen Gebarung (31 - 32)	-2.000	-2.000	0	-2.000	-2.000	0
SA01	Saldo (01) Haushaltsrücklagen (230 - 240)	0	0	0			
SA 00	Nettoergebnis nach Zuweisung und Entnahmen von Haushaltsrücklagen (SA 0 +/- SU 23)	-2.000	-2.000	0			
Investive Gebarung							
SU 33	Summe Einzahlungen investive Gebarung				0	0	0
SU 34	Summe Auszahlungen investive Gebarung				0	0	0
SA 2	Saldo (2) Geldfluss aus der investiven Gebarung (33 - 34)				0	0	0
SA 3	Saldo (3) Nettofinanzierungssaldo (SA 1 + SA 2)				-2.000	-2.000	0
Finanzierungstätigkeit							
SU 35	Summe Einzahlungen aus der Finanzierungstätigkeit				0	0	0
SU 36	Summe Auszahlungen aus der Finanzierungstätigkeit				0	0	0
SA 4	Saldo (4) Geldfluss aus der Finanzierungstätigkeit (35 - 36)				0	0	0
SA 5	Saldo (5) Geldfluss aus der voranschlagswirksamen Gebarung (SA 3 + SA 4)				-2.000	-2.000	0
UA 022	Standesamt	Voranschlag 2024 inkl. Nachtrag	rechtskräftiger VA 2024	Nachtrag 1 2024	Voranschlag 2024 inkl. Nachtrag	rechtskräftiger VA 2024	Nachtrag 1 2024
		Ergebnisvoranschlag			Finanzierungsvoranschlag		
SA 0 / SA 1	(0) Nettoergebnis (21 - 22) / Saldo (1) Geldfluss aus der operativen Gebarung (31 - 32)	-1.700	-1.200	-500	-1.700	-1.200	-500
SA 00	Nettoergebnis nach Zuweisung und Entnahmen von Haushaltsrücklagen (SA 0 +/- SU 23)	-1.700	-1.200	-500			
SA 2	Saldo (2) Geldfluss aus der investiven Gebarung (33 - 34)				0	0	0
SA 3	Saldo (3) Nettofinanzierungssaldo (SA 1 + SA 2)				-1.700	-1.200	-500
SA 4	Saldo (4) Geldfluss aus der Finanzierungstätigkeit (35 - 36)				0	0	0
SA 5	Saldo (5) Geldfluss aus der voranschlagswirksamen Gebarung (SA 3 + SA 4)				-1.700	-1.200	-500

Ansatz 02200 Konto	Standesamt	Voranschlag 2024 inkl. Nachtrag	rechtskräftiger VA 2024	Nachtrag 1 2024	Voranschlag 2024 inkl. Nachtrag	rechtskräftiger VA 2024	Nachtrag 1 2024
		Ergebnisvoranschlag			Finanzierungsvoranschlag		
Operative Gebarung							
02200 816400	Kostenersatz Stb	200	200	0	200	200	0
SU 21 / SU 31	Summe Erträge / Einzahlungen operative Gebarung	200	200	0	200	200	0
02200 456000	Schreib-,Zeichen- u. sonstige Büromittel	100	100	0	100	100	0
02200 457000	Druckwerke	600	100	500	600	100	500
02200 564000	Entschädigung für Nebentätige it	1.100	1.100	0	1.100	1.100	0
02200 728000	Mitgliedsbeiträge	100	100	0	100	100	0
SU 22 / SU 32	Summe Aufwendungen / Auszahlungen operative Gebarung	1.900	1.400	500	1.900	1.400	500
SA 0 / SA 1	(0) Nettoergebnis (21 - 22) / Saldo (1) Geldfluss aus der operativen Gebarung (31 - 32)	-1.700	-1.200	-500	-1.700	-1.200	-500
SA01	Saldo (01) Haushaltsrücklagen (230 - 240)	0	0	0			
SA 00	Nettoergebnis nach Zuweisung und Entnahmen von Haushaltsrücklagen (SA 0 +/- SU 23)	-1.700	-1.200	-500			
Investive Gebarung							
SU 33	Summe Einzahlungen investive Gebarung				0	0	0
SU 34	Summe Auszahlungen investive Gebarung				0	0	0
SA 2	Saldo (2) Geldfluss aus der investiven Gebarung (33 - 34)				0	0	0
SA 3	Saldo (3) Nettofinanzierungssaldo (SA 1 + SA 2)				-1.700	-1.200	-500
Finanzierungstätigkeit							
SU 35	Summe Einzahlungen aus der Finanzierungstätigkeit				0	0	0
SU 36	Summe Auszahlungen aus der Finanzierungstätigkeit				0	0	0
SA 4	Saldo (4) Geldfluss aus der Finanzierungstätigkeit (35 - 36)				0	0	0
SA 5	Saldo (5) Geldfluss aus der voranschlagswirksamen Gebarung (SA 3 + SA 4)				-1.700	-1.200	-500
UA 024	Wahlamt	Voranschlag 2024 inkl. Nachtrag	rechtskräftiger VA 2024	Nachtrag 1 2024	Voranschlag 2024 inkl. Nachtrag	rechtskräftiger VA 2024	Nachtrag 1 2024
		Ergebnisvoranschlag			Finanzierungsvoranschlag		
SA 0 / SA 1	(0) Nettoergebnis (21 - 22) / Saldo (1) Geldfluss aus der operativen Gebarung (31 - 32)	-400	-100	-300	-400	-100	-300
SA 00	Nettoergebnis nach Zuweisung und Entnahmen von Haushaltsrücklagen (SA 0 +/- SU 23)	-400	-100	-300			
SA 2	Saldo (2) Geldfluss aus der investiven Gebarung (33 - 34)				0	0	0
SA 3	Saldo (3) Nettofinanzierungssaldo (SA 1 + SA 2)				-400	-100	-300
SA 4	Saldo (4) Geldfluss aus der Finanzierungstätigkeit (35 - 36)				0	0	0
SA 5	Saldo (5) Geldfluss aus der voranschlagswirksamen Gebarung (SA 3 + SA 4)				-400	-100	-300

Ansatz 02400 Konto	Wahlamt	Voranschlag 2024 inkl. Nachtrag	rechtskräftiger VA 2024	Nachtrag 1 2024	Voranschlag 2024 inkl. Nachtrag	rechtskräftiger VA 2024	Nachtrag 1 2024
		Ergebnisvoranschlag			Finanzierungsvoranschlag		
Operative Gebarung							
02400 816000	Kostenbeiträge	1.500	1.500	0	1.500	1.500	0
SU 21 / SU 31	Summe Erträge / Einzahlungen operative Gebarung	1.500	1.500	0	1.500	1.500	0
02400 400500	Geringw. Wirtschaftsgüter	300	0	300	300	0	300
02400 565000	Mehrleistungen	500	500	0	500	500	0
02400 630000	Porto	500	500	0	500	500	0
02400 724000	Reisegebühren	100	100	0	100	100	0
02400 728000	Entgelte an Gewerbetreibende, Eigenl.	500	500	0	500	500	0
SU 22 / SU 32	Summe Aufwendungen / Auszahlungen operative Gebarung	1.900	1.600	300	1.900	1.600	300
SA 0 / SA 1	(0) Nettoergebnis (21 - 22) / Saldo (1) Geldfluss aus der operativen Gebarung (31 - 32)	-400	-100	-300	-400	-100	-300
SA01	Saldo (01) Haushaltsrücklagen (230 - 240)	0	0	0			
SA 00	Nettoergebnis nach Zuweisung und Entnahmen von Haushaltsrücklagen (SA 0 +/- SU 23)	-400	-100	-300			
Investive Gebarung							
SU 33	Summe Einzahlungen investive Gebarung				0	0	0
SU 34	Summe Auszahlungen investive Gebarung				0	0	0
SA 2	Saldo (2) Geldfluss aus der investiven Gebarung (33 - 34)				0	0	0
SA 3	Saldo (3) Nettofinanzierungssaldo (SA 1 + SA 2)				-400	-100	-300
Finanzierungstätigkeit							
SU 35	Summe Einzahlungen aus der Finanzierungstätigkeit				0	0	0
SU 36	Summe Auszahlungen aus der Finanzierungstätigkeit				0	0	0
SA 4	Saldo (4) Geldfluss aus der Finanzierungstätigkeit (35 - 36)				0	0	0
SA 5	Saldo (5) Geldfluss aus der voranschlagswirksamen Gebarung (SA 3 + SA 4)				-400	-100	-300

UA 029	Amtsgebäude	Voranschlag 2024 inkl. Nachtrag	rechtskräftiger VA 2024	Nachtrag 1 2024	Voranschlag 2024 inkl. Nachtrag	rechtskräftiger VA 2024	Nachtrag 1 2024
		Ergebnisvoranschlag			Finanzierungsvoranschlag		
SA 0 / SA 1	(0) Nettoergebnis (21 - 22) / Saldo (1) Geldfluss aus der operativen Gebarung (31 - 32)	-15.700	-16.900	1.200	-9.500	-10.700	1.200
SA 00	Nettoergebnis nach Zuweisung und Entnahmen von Haushaltsrücklagen (SA 0 +/- SU 23)	-15.700	-16.900	1.200			
SA 2	Saldo (2) Geldfluss aus der investiven Gebarung (33 - 34)				0	0	0
SA 3	Saldo (3) Nettofinanzierungssaldo (SA 1 + SA 2)				-9.500	-10.700	1.200
SA 4	Saldo (4) Geldfluss aus der Finanzierungstätigkeit (35 - 36)				0	0	0
SA 5	Saldo (5) Geldfluss aus der voranschlagswirksamen Gebarung (SA 3 + SA 4)				-9.500	-10.700	1.200

Ansatz 02900 Konto	Amtsgebäude	Voranschlag 2024 inkl. Nachtrag	rechtskräftiger VA 2024	Nachtrag 1 2024	Voranschlag 2024 inkl. Nachtrag	rechtskräftiger VA 2024	Nachtrag 1 2024
		Ergebnisvoranschlag			Finanzierungsvoranschlag		
Operative Gebarung							
02900 813000	Erträge aus der Auflösung von Investitionszuschüssen (Kapitaltransfers)	800	800	0			
SU 21 / SU 31	Summe Erträge / Einzahlungen operative Gebarung	800	800	0	0	0	0
02900 400300	Div. Kleinmaterial	500	500	0	500	500	0
02900 600000	Strom	3.000	3.000	0	3.000	3.000	0
02900 600100	Wärmebezug	4.000	4.000	0	4.000	4.000	0
02900 614000	Instandhaltung von Gebäuden	200	200	0	200	200	0
02900 670000	Versicherungen	400	400	0	400	400	0
02900 680300	Planmäßige Abschreibung Gebäude und Bauten	6.100	6.100	0			
02900 680700	Planmäßige Abschreibung Amts- Betriebs- und Geschäftsa	900	900	0			
02900 700010	Miete Haus Nr. 27	0	1.200	-1.200	0	1.200	-1.200
02900 710000	Öffentliche Abgaben	100	100	0	100	100	0
02900 711000	Kanal-, Wasser und Müllgebühren	1.300	1.300	0	1.300	1.300	0
SU 22 / SU 32	Summe Aufwendungen / Auszahlungen operative Gebarung	16.500	17.700	-1.200	9.500	10.700	-1.200
SA 0 / SA 1	(0) Nettoergebnis (21 - 22) / Saldo (1) Geldfluss aus der operativen Gebarung (31 - 32)	-15.700	-16.900	1.200	-9.500	-10.700	1.200
SA 01	Saldo (01) Haushaltsrücklagen (230 - 240)	0	0	0			
SA 00	Nettoergebnis nach Zuweisung und Entnahmen von Haushaltsrücklagen (SA 0 +/- SU 23)	-15.700	-16.900	1.200			
Investive Gebarung							
SU 33	Summe Einzahlungen investive Gebarung				0	0	0
SU 34	Summe Auszahlungen investive Gebarung				0	0	0
SA 2	Saldo (2) Geldfluss aus der investiven Gebarung (33 - 34)				0	0	0
SA 3	Saldo (3) Nettofinanzierungssaldo (SA 1 + SA 2)				-9.500	-10.700	1.200
Finanzierungstätigkeit							
SU 35	Summe Einzahlungen aus der Finanzierungstätigkeit				0	0	0
SU 36	Summe Auszahlungen aus der Finanzierungstätigkeit				0	0	0
SA 4	Saldo (4) Geldfluss aus der Finanzierungstätigkeit (35 - 36)				0	0	0
SA 5	Saldo (5) Geldfluss aus der voranschlagswirksamen Gebarung (SA 3 + SA 4)				-9.500	-10.700	1.200

A 03	Bauverwaltung	Voranschlag 2024	rechtskräftiger	Nachtrag	Voranschlag 2024	rechtskräftiger	Nachtrag
		inkl. Nachtrag	VA 2024	1 2024	inkl. Nachtrag	VA 2024	1 2024
		Ergebnisvoranschlag			Finanzierungsvoranschlag		
SA 0 / SA 1	(0) Nettoergebnis (21 - 22) / Saldo (1) Geldfluss aus der operativen Gebarung (31 - 32)	-4.000	-4.000	0	-4.000	-4.000	0
SA 00	Nettoergebnis nach Zuweisung und Entnahmen von Haushaltsrücklagen (SA 0 +/- SU 23)	-4.000	-4.000	0			
SA 2	Saldo (2) Geldfluss aus der investiven Gebarung (33 - 34)				-25.000	-25.000	0
SA 3	Saldo (3) Nettofinanzierungssaldo (SA 1 + SA 2)				-29.000	-29.000	0
SA 4	Saldo (4) Geldfluss aus der Finanzierungstätigkeit (35 - 36)				0	0	0
SA 5	Saldo (5) Geldfluss aus der voranschlagswirksamen Gebarung (SA 3 + SA 4)				-29.000	-29.000	0
		Ergebnisvoranschlag			Finanzierungsvoranschlag		
UA 031	Amt für Raumordnung und Raumplanung	Voranschlag 2024	rechtskräftiger	Nachtrag	Voranschlag 2024	rechtskräftiger	Nachtrag
		inkl. Nachtrag	VA 2024	1 2024	inkl. Nachtrag	VA 2024	1 2024
		Ergebnisvoranschlag			Finanzierungsvoranschlag		
SA 0 / SA 1	(0) Nettoergebnis (21 - 22) / Saldo (1) Geldfluss aus der operativen Gebarung (31 - 32)	-2.000	-2.000	0	-2.000	-2.000	0
SA 00	Nettoergebnis nach Zuweisung und Entnahmen von Haushaltsrücklagen (SA 0 +/- SU 23)	-2.000	-2.000	0			
SA 2	Saldo (2) Geldfluss aus der investiven Gebarung (33 - 34)				-25.000	-25.000	0
SA 3	Saldo (3) Nettofinanzierungssaldo (SA 1 + SA 2)				-27.000	-27.000	0
SA 4	Saldo (4) Geldfluss aus der Finanzierungstätigkeit (35 - 36)				0	0	0
SA 5	Saldo (5) Geldfluss aus der voranschlagswirksamen Gebarung (SA 3 + SA 4)				-27.000	-27.000	0

Ansatz 03100 Konto	Amt für Raumordnung und Raumplanung	Voranschlag 2024 inkl. Nachtrag	rechtskräftiger VA 2024	Nachtrag 1 2024	Voranschlag 2024 inkl. Nachtrag	rechtskräftiger VA 2024	Nachtrag 1 2024
		Ergebnisvoranschlag			Finanzierungsvoranschlag		
Operative Gebarung							
SU 21 / SU 31	Summe Erträge / Einzahlungen operative Gebarung	0	0	0	0	0	0
03100 728000	Entgelte an Gewerbetreibende, Eigenl.	2.000	2.000	0	2.000	2.000	0
SU 22 / SU 32	Summe Aufwendungen / Auszahlungen operative Gebarung	2.000	2.000	0	2.000	2.000	0
SA 0 / SA 1	(0) Nettoergebnis (21 - 22) / Saldo (1) Geldfluss aus der operativen Gebarung (31 - 32)	-2.000	-2.000	0	-2.000	-2.000	0
SA01	Saldo (01) Haushaltsrücklagen (230 - 240)	0	0	0			
SA 00	Nettoergebnis nach Zuweisung und Entnahmen von Haushaltsrücklagen (SA 0 +/- SU 23)	-2.000	-2.000	0			
Investive Gebarung							
SU 33	Summe Einzahlungen investive Gebarung				0	0	0
03100 070100	Raumordnungskonzept				25.000	25.000	0
SU 34	Summe Auszahlungen investive Gebarung				25.000	25.000	0
SA 2	Saldo (2) Geldfluss aus der investiven Gebarung (33 - 34)				-25.000	-25.000	0
SA 3	Saldo (3) Nettofinanzierungssaldo (SA 1 + SA 2)				-27.000	-27.000	0
Finanzierungstätigkeit							
SU 35	Summe Einzahlungen aus der Finanzierungstätigkeit				0	0	0
SU 36	Summe Auszahlungen aus der Finanzierungstätigkeit				0	0	0
SA 4	Saldo (4) Geldfluss aus der Finanzierungstätigkeit (35 - 36)				0	0	0
SA 5	Saldo (5) Geldfluss aus der voranschlagswirksamen Gebarung (SA 3 + SA 4)				-27.000	-27.000	0
UA 032 Vermessungsamt							
UA 032	Vermessungsamt	Voranschlag 2024 inkl. Nachtrag	rechtskräftiger VA 2024	Nachtrag 1 2024	Voranschlag 2024 inkl. Nachtrag	rechtskräftiger VA 2024	Nachtrag 1 2024
		Ergebnisvoranschlag			Finanzierungsvoranschlag		
SA 0 / SA 1	(0) Nettoergebnis (21 - 22) / Saldo (1) Geldfluss aus der operativen Gebarung (31 - 32)	-2.000	-2.000	0	-2.000	-2.000	0
SA 00	Nettoergebnis nach Zuweisung und Entnahmen von Haushaltsrücklagen (SA 0 +/- SU 23)	-2.000	-2.000	0			
SA 2	Saldo (2) Geldfluss aus der investiven Gebarung (33 - 34)				0	0	0
SA 3	Saldo (3) Nettofinanzierungssaldo (SA 1 + SA 2)				-2.000	-2.000	0
SA 4	Saldo (4) Geldfluss aus der Finanzierungstätigkeit (35 - 36)				0	0	0
SA 5	Saldo (5) Geldfluss aus der voranschlagswirksamen Gebarung (SA 3 + SA 4)				-2.000	-2.000	0

Ansatz 03200 Konto	Vermessungsamt	Voranschlag 2024 inkl. Nachtrag	rechtskräftiger VA 2024	Nachtrag 1 2024	Voranschlag 2024 inkl. Nachtrag	rechtskräftiger VA 2024	Nachtrag 1 2024
		Ergebnisvoranschlag			Finanzierungsvoranschlag		
Operative Gebarung							
SU 21 / SU 31	Summe Erträge / Einzahlungen operative Gebarung	0	0	0	0	0	0
03200 728000	Entgelte an Gewerbetreibende, Eigenl.	2.000	2.000	0	2.000	2.000	0
SU 22 / SU 32	Summe Aufwendungen / Auszahlungen operative Gebarung	2.000	2.000	0	2.000	2.000	0
SA 0 / SA 1	(0) Nettoergebnis (21 - 22) / Saldo (1) Geldfluss aus der operativen Gebarung (31 - 32)	-2.000	-2.000	0	-2.000	-2.000	0
SA01	Saldo (01) Haushaltsrücklagen (230 - 240)	0	0	0			
SA 00	Nettoergebnis nach Zuweisung und Entnahmen von Haushaltsrücklagen (SA 0 +/- SU 23)	-2.000	-2.000	0			
Investive Gebarung							
SU 33	Summe Einzahlungen investive Gebarung				0	0	0
SU 34	Summe Auszahlungen investive Gebarung				0	0	0
SA 2	Saldo (2) Geldfluss aus der investiven Gebarung (33 - 34)				0	0	0
SA 3	Saldo (3) Nettofinanzierungssaldo (SA 1 + SA 2)				-2.000	-2.000	0
Finanzierungstätigkeit							
SU 35	Summe Einzahlungen aus der Finanzierungstätigkeit				0	0	0
SU 36	Summe Auszahlungen aus der Finanzierungstätigkeit				0	0	0
SA 4	Saldo (4) Geldfluss aus der Finanzierungstätigkeit (35 - 36)				0	0	0
SA 5	Saldo (5) Geldfluss aus der voranschlagswirksamen Gebarung (SA 3 + SA 4)				-2.000	-2.000	0
A 06	Sonstige Maßnahmen	Voranschlag 2024 inkl. Nachtrag	rechtskräftiger VA 2024	Nachtrag 1 2024	Voranschlag 2024 inkl. Nachtrag	rechtskräftiger VA 2024	Nachtrag 1 2024
		Ergebnisvoranschlag			Finanzierungsvoranschlag		
SA 0 / SA 1	(0) Nettoergebnis (21 - 22) / Saldo (1) Geldfluss aus der operativen Gebarung (31 - 32)	-21.200	-18.500	-2.700	-21.200	-18.500	-2.700
SA 00	Nettoergebnis nach Zuweisung und Entnahmen von Haushaltsrücklagen (SA 0 +/- SU 23)	-21.200	-18.500	-2.700			
SA 2	Saldo (2) Geldfluss aus der investiven Gebarung (33 - 34)				0	0	0
SA 3	Saldo (3) Nettofinanzierungssaldo (SA 1 + SA 2)				-21.200	-18.500	-2.700
SA 4	Saldo (4) Geldfluss aus der Finanzierungstätigkeit (35 - 36)				0	0	0
SA 5	Saldo (5) Geldfluss aus der voranschlagswirksamen Gebarung (SA 3 + SA 4)				-21.200	-18.500	-2.700

UA 060	Beiträge an Verbände, Vereine oder sonstige Organisationen	Voranschlag 2024	rechtskräftiger	Nachtrag	Voranschlag 2024	rechtskräftiger	Nachtrag
		inkl. Nachtrag	VA	1	inkl. Nachtrag	VA	1
		Ergebnisvoranschlag			Finanzierungsvoranschlag		
SA 0 / SA 1	(0) Nettoergebnis (21 - 22) / Saldo (1) Geldfluss aus der operativen Gebarung (31 - 32)	-13.600	-13.000	-600	-13.600	-13.000	-600
SA 00	Nettoergebnis nach Zuweisung und Entnahmen von Haushaltsrücklagen (SA 0 +/- SU 23)	-13.600	-13.000	-600			
SA 2	Saldo (2) Geldfluss aus der investiven Gebarung (33 - 34)				0	0	0
SA 3	Saldo (3) Nettofinanzierungssaldo (SA 1 + SA 2)				-13.600	-13.000	-600
SA 4	Saldo (4) Geldfluss aus der Finanzierungstätigkeit (35 - 36)				0	0	0
SA 5	Saldo (5) Geldfluss aus der voranschlagswirksamen Gebarung (SA 3 + SA 4)				-13.600	-13.000	-600
Ansatz 06000	Beiträge an Verbände, Vereine oder sonstige Organisationen	Voranschlag 2024	rechtskräftiger	Nachtrag	Voranschlag 2024	rechtskräftiger	Nachtrag
		inkl. Nachtrag	VA	1	inkl. Nachtrag	VA	1
Konto		Ergebnisvoranschlag			Finanzierungsvoranschlag		
Operative Gebarung							
SU 21 / SU 31	Summe Erträge / Einzahlungen operative Gebarung	0	0	0	0	0	0
06000 726000	Gemeindevertreterverband	13.600	13.000	600	13.600	13.000	600
SU 22 / SU 32	Summe Aufwendungen / Auszahlungen operative Gebarung	13.600	13.000	600	13.600	13.000	600
SA 0 / SA 1	(0) Nettoergebnis (21 - 22) / Saldo (1) Geldfluss aus der operativen Gebarung (31 - 32)	-13.600	-13.000	-600	-13.600	-13.000	-600
SA01	Saldo (01) Haushaltsrücklagen (230 - 240)	0	0	0			
SA 00	Nettoergebnis nach Zuweisung und Entnahmen von Haushaltsrücklagen (SA 0 +/- SU 23)	-13.600	-13.000	-600			
Investive Gebarung							
SU 33	Summe Einzahlungen investive Gebarung				0	0	0
SU 34	Summe Auszahlungen investive Gebarung				0	0	0
SA 2	Saldo (2) Geldfluss aus der investiven Gebarung (33 - 34)				0	0	0
SA 3	Saldo (3) Nettofinanzierungssaldo (SA 1 + SA 2)				-13.600	-13.000	-600
Finanzierungstätigkeit							
SU 35	Summe Einzahlungen aus der Finanzierungstätigkeit				0	0	0
SU 36	Summe Auszahlungen aus der Finanzierungstätigkeit				0	0	0
SA 4	Saldo (4) Geldfluss aus der Finanzierungstätigkeit (35 - 36)				0	0	0
SA 5	Saldo (5) Geldfluss aus der voranschlagswirksamen Gebarung (SA 3 + SA 4)				-13.600	-13.000	-600

UA 062	Ehrungen und Auszeichnungen	Voranschlag 2024 inkl. Nachtrag	rechtskräftiger VA 2024	Nachtrag 1 2024	Voranschlag 2024 inkl. Nachtrag	rechtskräftiger VA 2024	Nachtrag 1 2024
		Ergebnisvoranschlag			Finanzierungsvoranschlag		
SA 0 / SA 1	(0) Nettoergebnis (21 - 22) / Saldo (1) Geldfluss aus der operativen Gebarung (31 - 32)	-7.600	-5.500	-2.100	-7.600	-5.500	-2.100
SA 00	Nettoergebnis nach Zuweisung und Entnahmen von Haushaltsrücklagen (SA 0 +/- SU 23)	-7.600	-5.500	-2.100			
SA 2	Saldo (2) Geldfluss aus der investiven Gebarung (33 - 34)				0	0	0
SA 3	Saldo (3) Nettofinanzierungssaldo (SA 1 + SA 2)				-7.600	-5.500	-2.100
SA 4	Saldo (4) Geldfluss aus der Finanzierungstätigkeit (35 - 36)				0	0	0
SA 5	Saldo (5) Geldfluss aus der voranschlagswirksamen Gebarung (SA 3 + SA 4)				-7.600	-5.500	-2.100
Ansatz 06200 Konto	Ehrungen und Auszeichnungen	Voranschlag 2024 inkl. Nachtrag	rechtskräftiger VA 2024	Nachtrag 1 2024	Voranschlag 2024 inkl. Nachtrag	rechtskräftiger VA 2024	Nachtrag 1 2024
		Ergebnisvoranschlag			Finanzierungsvoranschlag		
Operative Gebarung							
SU 21 / SU 31	Summe Erträge / Einzahlungen operative Gebarung	0	0	0	0	0	0
06200 728000	Entgelte an Gewerbetreibende, Eigenl.	4.500	3.500	1.000	4.500	3.500	1.000
06200 728100	Neujahrsempfang	3.100	2.000	1.100	3.100	2.000	1.100
SU 22 / SU 32	Summe Aufwendungen / Auszahlungen operative Gebarung	7.600	5.500	2.100	7.600	5.500	2.100
SA 0 / SA 1	(0) Nettoergebnis (21 - 22) / Saldo (1) Geldfluss aus der operativen Gebarung (31 - 32)	-7.600	-5.500	-2.100	-7.600	-5.500	-2.100
SA01	Saldo (01) Haushaltsrücklagen (230 - 240)	0	0	0			
SA 00	Nettoergebnis nach Zuweisung und Entnahmen von Haushaltsrücklagen (SA 0 +/- SU 23)	-7.600	-5.500	-2.100			
Investive Gebarung							
SU 33	Summe Einzahlungen investive Gebarung				0	0	0
SU 34	Summe Auszahlungen investive Gebarung				0	0	0
SA 2	Saldo (2) Geldfluss aus der investiven Gebarung (33 - 34)				0	0	0
SA 3	Saldo (3) Nettofinanzierungssaldo (SA 1 + SA 2)				-7.600	-5.500	-2.100
Finanzierungstätigkeit							
SU 35	Summe Einzahlungen aus der Finanzierungstätigkeit				0	0	0
SU 36	Summe Auszahlungen aus der Finanzierungstätigkeit				0	0	0
SA 4	Saldo (4) Geldfluss aus der Finanzierungstätigkeit (35 - 36)				0	0	0
SA 5	Saldo (5) Geldfluss aus der voranschlagswirksamen Gebarung (SA 3 + SA 4)				-7.600	-5.500	-2.100

A 09	Personalbetreuung	Voranschlag 2024 inkl. Nachtrag	rechtskräftiger VA 2024	Nachtrag 1 2024	Voranschlag 2024 inkl. Nachtrag	rechtskräftiger VA 2024	Nachtrag 1 2024
		Ergebnisvoranschlag			Finanzierungsvoranschlag		
SA 0 / SA 1	(0) Nettoergebnis (21 - 22) / Saldo (1) Geldfluss aus der operativen Gebarung (31 - 32)	-10.000	-5.000	-5.000	-10.000	-5.000	-5.000
SA 00	Nettoergebnis nach Zuweisung und Entnahmen von Haushaltsrücklagen (SA 0 +/- SU 23)	-10.000	-5.000	-5.000			
SA 2	Saldo (2) Geldfluss aus der investiven Gebarung (33 - 34)				0	0	0
SA 3	Saldo (3) Nettofinanzierungssaldo (SA 1 + SA 2)				-10.000	-5.000	-5.000
SA 4	Saldo (4) Geldfluss aus der Finanzierungstätigkeit (35 - 36)				0	0	0
SA 5	Saldo (5) Geldfluss aus der voranschlagswirksamen Gebarung (SA 3 + SA 4)				-10.000	-5.000	-5.000
UA 091	Personalausbildung und Personalfortbildung	Voranschlag 2024 inkl. Nachtrag	rechtskräftiger VA 2024	Nachtrag 1 2024	Voranschlag 2024 inkl. Nachtrag	rechtskräftiger VA 2024	Nachtrag 1 2024
		Ergebnisvoranschlag			Finanzierungsvoranschlag		
SA 0 / SA 1	(0) Nettoergebnis (21 - 22) / Saldo (1) Geldfluss aus der operativen Gebarung (31 - 32)	-7.000	-2.000	-5.000	-7.000	-2.000	-5.000
SA 00	Nettoergebnis nach Zuweisung und Entnahmen von Haushaltsrücklagen (SA 0 +/- SU 23)	-7.000	-2.000	-5.000			
SA 2	Saldo (2) Geldfluss aus der investiven Gebarung (33 - 34)				0	0	0
SA 3	Saldo (3) Nettofinanzierungssaldo (SA 1 + SA 2)				-7.000	-2.000	-5.000
SA 4	Saldo (4) Geldfluss aus der Finanzierungstätigkeit (35 - 36)				0	0	0
SA 5	Saldo (5) Geldfluss aus der voranschlagswirksamen Gebarung (SA 3 + SA 4)				-7.000	-2.000	-5.000

Ansatz 09100 Konto	Personalausbildung und Personalfortbildung	Voranschlag 2024 inkl. Nachtrag	rechtskräftiger VA 2024	Nachtrag 1 2024	Voranschlag 2024 inkl. Nachtrag	rechtskräftiger VA 2024	Nachtrag 1 2024
		Ergebnisvoranschlag			Finanzierungsvoranschlag		
Operative Gebarung							
SU 21 / SU 31	Summe Erträge / Einzahlungen operative Gebarung	0	0	0	0	0	0
09100 728000	Entgelte an Gewerbetreibende, Eigenl.	7.000	2.000	5.000	7.000	2.000	5.000
SU 22 / SU 32	Summe Aufwendungen / Auszahlungen operative Gebarung	7.000	2.000	5.000	7.000	2.000	5.000
SA 0 / SA 1	(0) Nettoergebnis (21 - 22) / Saldo (1) Geldfluss aus der operativen Gebarung (31 - 32)	-7.000	-2.000	-5.000	-7.000	-2.000	-5.000
SA01	Saldo (01) Haushaltsrücklagen (230 - 240)	0	0	0			
SA 00	Nettoergebnis nach Zuweisung und Entnahmen von Haushaltsrücklagen (SA 0 +/- SU 23)	-7.000	-2.000	-5.000			
Investive Gebarung							
SU 33	Summe Einzahlungen investive Gebarung				0	0	0
SU 34	Summe Auszahlungen investive Gebarung				0	0	0
SA 2	Saldo (2) Geldfluss aus der investiven Gebarung (33 - 34)				0	0	0
SA 3	Saldo (3) Nettofinanzierungssaldo (SA 1 + SA 2)				-7.000	-2.000	-5.000
Finanzierungstätigkeit							
SU 35	Summe Einzahlungen aus der Finanzierungstätigkeit				0	0	0
SU 36	Summe Auszahlungen aus der Finanzierungstätigkeit				0	0	0
SA 4	Saldo (4) Geldfluss aus der Finanzierungstätigkeit (35 - 36)				0	0	0
SA 5	Saldo (5) Geldfluss aus der voranschlagswirksamen Gebarung (SA 3 + SA 4)				-7.000	-2.000	-5.000
UA 094	Gemeinschaftspflege	Voranschlag 2024 inkl. Nachtrag	rechtskräftiger VA 2024	Nachtrag 1 2024	Voranschlag 2024 inkl. Nachtrag	rechtskräftiger VA 2024	Nachtrag 1 2024
		Ergebnisvoranschlag			Finanzierungsvoranschlag		
SA 0 / SA 1	(0) Nettoergebnis (21 - 22) / Saldo (1) Geldfluss aus der operativen Gebarung (31 - 32)	-3.000	-3.000	0	-3.000	-3.000	0
SA 00	Nettoergebnis nach Zuweisung und Entnahmen von Haushaltsrücklagen (SA 0 +/- SU 23)	-3.000	-3.000	0			
SA 2	Saldo (2) Geldfluss aus der investiven Gebarung (33 - 34)				0	0	0
SA 3	Saldo (3) Nettofinanzierungssaldo (SA 1 + SA 2)				-3.000	-3.000	0
SA 4	Saldo (4) Geldfluss aus der Finanzierungstätigkeit (35 - 36)				0	0	0
SA 5	Saldo (5) Geldfluss aus der voranschlagswirksamen Gebarung (SA 3 + SA 4)				-3.000	-3.000	0

Ansatz 09400 Konto	Gemeinschaftspflege	Voranschlag 2024 inkl. Nachtrag	rechtskräftiger VA 2024	Nachtrag 1 2024	Voranschlag 2024 inkl. Nachtrag	rechtskräftiger VA 2024	Nachtrag 1 2024
		Ergebnisvoranschlag			Finanzierungsvoranschlag		
Operative Gebarung							
SU 21 / SU 31	Summe Erträge / Einzahlungen operative Gebarung	0	0	0	0	0	0
09400 728000	Entgelte für sonstige Leistungen	3.000	3.000	0	3.000	3.000	0
SU 22 / SU 32	Summe Aufwendungen / Auszahlungen operative Gebarung	3.000	3.000	0	3.000	3.000	0
SA 0 / SA 1	(0) Nettoergebnis (21 - 22) / Saldo (1) Geldfluss aus der operativen Gebarung (31 - 32)	-3.000	-3.000	0	-3.000	-3.000	0
SA01	Saldo (01) Haushaltsrücklagen (230 - 240)	0	0	0			
SA 00	Nettoergebnis nach Zuweisung und Entnahmen von Haushaltsrücklagen (SA 0 +/- SU 23)	-3.000	-3.000	0			
Investive Gebarung							
SU 33	Summe Einzahlungen investive Gebarung				0	0	0
SU 34	Summe Auszahlungen investive Gebarung				0	0	0
SA 2	Saldo (2) Geldfluss aus der investiven Gebarung (33 - 34)				0	0	0
SA 3	Saldo (3) Nettofinanzierungssaldo (SA 1 + SA 2)				-3.000	-3.000	0
Finanzierungstätigkeit							
SU 35	Summe Einzahlungen aus der Finanzierungstätigkeit				0	0	0
SU 36	Summe Auszahlungen aus der Finanzierungstätigkeit				0	0	0
SA 4	Saldo (4) Geldfluss aus der Finanzierungstätigkeit (35 - 36)				0	0	0
SA 5	Saldo (5) Geldfluss aus der voranschlagswirksamen Gebarung (SA 3 + SA 4)				-3.000	-3.000	0

Detailnachweis der Konten

Einzelplan 1	Öffentliche Ordnung und Sicherheit (Länder und Gemeinden)	Voranschlag 2024	rechtskräftiger	Nachtrag	Voranschlag 2024	rechtskräftiger	Nachtrag
		inkl. Nachtrag	VA 2024	1 2024	inkl. Nachtrag	VA 2024	1 2024
		Ergebnisvoranschlag			Finanzierungsvoranschlag		
SA 0 / SA 1	(0) Nettoergebnis (21 - 22) / Saldo (1) Geldfluss aus der operativen Gebarung (31 - 32)	-92.400	-94.500	2.100	-26.200	-28.300	2.100
SA 00	Nettoergebnis nach Zuweisung und Entnahmen von Haushaltsrücklagen (SA 0 +/- SU 23)	-92.400	-94.500	2.100			
SA 2	Saldo (2) Geldfluss aus der investiven Gebarung (33 - 34)				-20.000	-20.000	0
SA 3	Saldo (3) Nettofinanzierungssaldo (SA 1 + SA 2)				-46.200	-48.300	2.100
SA 4	Saldo (4) Geldfluss aus der Finanzierungstätigkeit (35 - 36)				-25.500	-26.600	1.100
SA 5	Saldo (5) Geldfluss aus der voranschlagswirksamen Gebarung (SA 3 + SA 4)				-71.700	-74.900	3.200
A 13	Sonderpolizei	Voranschlag 2024	rechtskräftiger	Nachtrag	Voranschlag 2024	rechtskräftiger	Nachtrag
		inkl. Nachtrag	VA	1	inkl. Nachtrag	VA	1
			2024	2024		2024	2024
		Ergebnisvoranschlag			Finanzierungsvoranschlag		
SA 0 / SA 1	(0) Nettoergebnis (21 - 22) / Saldo (1) Geldfluss aus der operativen Gebarung (31 - 32)	-500	-500	0	-500	-500	0
SA 00	Nettoergebnis nach Zuweisung und Entnahmen von Haushaltsrücklagen (SA 0 +/- SU 23)	-500	-500	0			
SA 2	Saldo (2) Geldfluss aus der investiven Gebarung (33 - 34)				0	0	0
SA 3	Saldo (3) Nettofinanzierungssaldo (SA 1 + SA 2)				-500	-500	0
SA 4	Saldo (4) Geldfluss aus der Finanzierungstätigkeit (35 - 36)				0	0	0
SA 5	Saldo (5) Geldfluss aus der voranschlagswirksamen Gebarung (SA 3 + SA 4)				-500	-500	0
UA 131	Bau- und Feuerpolizei	Voranschlag 2024	rechtskräftiger	Nachtrag	Voranschlag 2024	rechtskräftiger	Nachtrag
		inkl. Nachtrag	VA	1	inkl. Nachtrag	VA	1
			2024	2024		2024	2024
		Ergebnisvoranschlag			Finanzierungsvoranschlag		
SA 0 / SA 1	(0) Nettoergebnis (21 - 22) / Saldo (1) Geldfluss aus der operativen Gebarung (31 - 32)	-500	-500	0	-500	-500	0
SA 00	Nettoergebnis nach Zuweisung und Entnahmen von Haushaltsrücklagen (SA 0 +/- SU 23)	-500	-500	0			
SA 2	Saldo (2) Geldfluss aus der investiven Gebarung (33 - 34)				0	0	0
SA 3	Saldo (3) Nettofinanzierungssaldo (SA 1 + SA 2)				-500	-500	0
SA 4	Saldo (4) Geldfluss aus der Finanzierungstätigkeit (35 - 36)				0	0	0
SA 5	Saldo (5) Geldfluss aus der voranschlagswirksamen Gebarung (SA 3 + SA 4)				-500	-500	0

Ansatz 13100 Konto	Bau- und Feuerpolizei	Voranschlag 2024 inkl. Nachtrag	rechtskräftiger VA 2024	Nachtrag 1 2024	Voranschlag 2024 inkl. Nachtrag	rechtskräftiger VA 2024	Nachtrag 1 2024
		Ergebnisvoranschlag			Finanzierungsvoranschlag		
Operative Gebarung							
13100 816000	Kostenersätze	1.000	1.000	0	1.000	1.000	0
SU 21 / SU 31	Summe Erträge / Einzahlungen operative Gebarung	1.000	1.000	0	1.000	1.000	0
13100 729000	Kostenersatz BSV	1.000	1.000	0	1.000	1.000	0
13100 729100	Abfrage Grundbuchdaten	500	500	0	500	500	0
SU 22 / SU 32	Summe Aufwendungen / Auszahlungen operative Gebarung	1.500	1.500	0	1.500	1.500	0
SA 0 / SA 1	(0) Nettoergebnis (21 - 22) / Saldo (1) Geldfluss aus der operativen Gebarung (31 - 32)	-500	-500	0	-500	-500	0
SA01	Saldo (01) Haushaltsrücklagen (230 - 240)	0	0	0			
SA 00	Nettoergebnis nach Zuweisung und Entnahmen von Haushaltsrücklagen (SA 0 +/- SU 23)	-500	-500	0			
Investive Gebarung							
SU 33	Summe Einzahlungen investive Gebarung				0	0	0
SU 34	Summe Auszahlungen investive Gebarung				0	0	0
SA 2	Saldo (2) Geldfluss aus der investiven Gebarung (33 - 34)				0	0	0
SA 3	Saldo (3) Nettofinanzierungssaldo (SA 1 + SA 2)				-500	-500	0
Finanzierungstätigkeit							
SU 35	Summe Einzahlungen aus der Finanzierungstätigkeit				0	0	0
SU 36	Summe Auszahlungen aus der Finanzierungstätigkeit				0	0	0
SA 4	Saldo (4) Geldfluss aus der Finanzierungstätigkeit (35 - 36)				0	0	0
SA 5	Saldo (5) Geldfluss aus der voranschlagswirksamen Gebarung (SA 3 + SA 4)				-500	-500	0
A 16	Feuerwehrwesen	Voranschlag 2024 inkl. Nachtrag	rechtskräftiger VA 2024	Nachtrag 1 2024	Voranschlag 2024 inkl. Nachtrag	rechtskräftiger VA 2024	Nachtrag 1 2024
		Ergebnisvoranschlag			Finanzierungsvoranschlag		
SA 0 / SA 1	(0) Nettoergebnis (21 - 22) / Saldo (1) Geldfluss aus der operativen Gebarung (31 - 32)	-90.900	-92.500	1.600	-24.700	-26.300	1.600
SA 00	Nettoergebnis nach Zuweisung und Entnahmen von Haushaltsrücklagen (SA 0 +/- SU 23)	-90.900	-92.500	1.600			
SA 2	Saldo (2) Geldfluss aus der investiven Gebarung (33 - 34)				-20.000	-20.000	0
SA 3	Saldo (3) Nettofinanzierungssaldo (SA 1 + SA 2)				-44.700	-46.300	1.600
SA 4	Saldo (4) Geldfluss aus der Finanzierungstätigkeit (35 - 36)				-25.500	-26.600	1.100
SA 5	Saldo (5) Geldfluss aus der voranschlagswirksamen Gebarung (SA 3 + SA 4)				-70.200	-72.900	2.700

UA 163	Freiwillige Feuerwehren	Voranschlag 2024 inkl. Nachtrag	rechtskräftiger VA 2024	Nachtrag 1 2024	Voranschlag 2024 inkl. Nachtrag	rechtskräftiger VA 2024	Nachtrag 1 2024
		Ergebnisvoranschlag			Finanzierungsvoranschlag		
SA 0 / SA 1	(0) Nettoergebnis (21 - 22) / Saldo (1) Geldfluss aus der operativen Gebarung (31 - 32)	-90.900	-92.500	1.600	-24.700	-26.300	1.600
SA 00	Nettoergebnis nach Zuweisung und Entnahmen von Haushaltsrücklagen (SA 0 +/- SU 23)	-90.900	-92.500	1.600			
SA 2	Saldo (2) Geldfluss aus der investiven Gebarung (33 - 34)				-20.000	-20.000	0
SA 3	Saldo (3) Nettofinanzierungssaldo (SA 1 + SA 2)				-44.700	-46.300	1.600
SA 4	Saldo (4) Geldfluss aus der Finanzierungstätigkeit (35 - 36)				-25.500	-26.600	1.100
SA 5	Saldo (5) Geldfluss aus der voranschlagswirksamen Gebarung (SA 3 + SA 4)				-70.200	-72.900	2.700

Ansatz 16300 Konto	Freiwillige Feuerwehren	Voranschlag 2024 inkl. Nachtrag	rechtskräftiger VA 2024	Nachtrag 1 2024	Voranschlag 2024 inkl. Nachtrag	rechtskräftiger VA 2024	Nachtrag 1 2024
		Ergebnisvoranschlag			Finanzierungsvoranschlag		
Operative Gebarung							
16300 813000	Erträge aus der Auflösung von Investitionszuschüssen (Kapitaltransfers)	22.300	22.300	0			
16300 861200	Zinsezuschuss Land	5.300	5.300	0	5.300	5.300	0
SU 21 / SU 31	Summe Erträge / Einzahlungen operative Gebarung	27.600	27.600	0	5.300	5.300	0
16300 600000	Strom	5.000	5.000	0	5.000	5.000	0
16300 600100	Wärme	6.900	6.900	0	6.900	6.900	0
16300 640000	Beratungskosten	0	500	-500	0	500	-500
16300 650000	Kreditzinsen	11.900	11.700	200	11.900	11.700	200
16300 670000	Versicherungen	900	2.200	-1.300	900	2.200	-1.300
16300 680300	Planmäßige Abschreibung Gebäude	11.200	11.200	0			
16300 680600	Planmäßige Abschreibung Fahrzeuge	55.800	55.800	0			
16300 680700	Planmäßige Abschreibung	1.500	1.500	0			
16300 711000	Kanal-, Wasser- und Müllgebühr	1.600	1.600	0	1.600	1.600	0
16300 720000	Kostenbeitrag für Bezirksalarmierung	800	800	0	800	800	0
16300 728000	Untersuchungskosten Gemeindefeuerwehr	500	500	0	500	500	0
16300 729200	Verwaltungskostenersatz 03	2.400	2.400	0	2.400	2.400	0
16300 771000	Kapitaltransfer FF-St. Anton	20.000	20.000	0			
SU 22 / SU 32	Summe Aufwendungen / Auszahlungen operative Gebarung	118.500	120.100	-1.600	30.000	31.600	-1.600
SA 0 / SA 1	(0) Nettoergebnis (21 - 22) / Saldo (1) Geldfluss aus der operativen Gebarung (31 - 32)	-90.900	-92.500	1.600	-24.700	-26.300	1.600
SA 01	Saldo (01) Haushaltsrücklagen (230 - 240)	0	0	0			
SA 00	Nettoergebnis nach Zuweisung und Entnahmen von Haushaltsrücklagen (SA 0 +/- SU 23)	-90.900	-92.500	1.600			
Investive Gebarung							
SU 33	Summe Einzahlungen investive Gebarung				0	0	0
16300 771000	Kapitaltransfer FF-St. Anton				20.000	20.000	0
SU 34	Summe Auszahlungen investive Gebarung				20.000	20.000	0
SA 2	Saldo (2) Geldfluss aus der investiven Gebarung (33 - 34)				-20.000	-20.000	0
SA 3	Saldo (3) Nettofinanzierungssaldo (SA 1 + SA 2)				-44.700	-46.300	1.600
Finanzierungstätigkeit							
SU 35	Summe Einzahlungen aus der Finanzierungstätigkeit				0	0	0
16300 346100	Darlehensstilgung inkl. Unterneh				25.500	26.600	-1.100
SU 36	Summe Auszahlungen aus der Finanzierungstätigkeit				25.500	26.600	-1.100
SA 4	Saldo (4) Geldfluss aus der Finanzierungstätigkeit (35 - 36)				-25.500	-26.600	1.100
SA 5	Saldo (5) Geldfluss aus der voranschlagswirksamen Gebarung (SA 3 + SA 4)				-70.200	-72.900	2.700

A 18	Landesverteidigung	Voranschlag 2024 inkl. Nachtrag	rechtskräftiger VA 2024	Nachtrag 1 2024	Voranschlag 2024 inkl. Nachtrag	rechtskräftiger VA 2024	Nachtrag 1 2024
		Ergebnisvoranschlag			Finanzierungsvoranschlag		
SA 0 / SA 1	(0) Nettoergebnis (21 - 22) / Saldo (1) Geldfluss aus der operativen Gebarung (31 - 32)	-1.000	-1.500	500	-1.000	-1.500	500
SA 00	Nettoergebnis nach Zuweisung und Entnahmen von Haushaltsrücklagen (SA 0 +/- SU 23)	-1.000	-1.500	500			
SA 2	Saldo (2) Geldfluss aus der investiven Gebarung (33 - 34)				0	0	0
SA 3	Saldo (3) Nettofinanzierungssaldo (SA 1 + SA 2)				-1.000	-1.500	500
SA 4	Saldo (4) Geldfluss aus der Finanzierungstätigkeit (35 - 36)				0	0	0
SA 5	Saldo (5) Geldfluss aus der voranschlagswirksamen Gebarung (SA 3 + SA 4)				-1.000	-1.500	500
UA 180	Zivilschutz	Voranschlag 2024 inkl. Nachtrag	rechtskräftiger VA 2024	Nachtrag 1 2024	Voranschlag 2024 inkl. Nachtrag	rechtskräftiger VA 2024	Nachtrag 1 2024
		Ergebnisvoranschlag			Finanzierungsvoranschlag		
SA 0 / SA 1	(0) Nettoergebnis (21 - 22) / Saldo (1) Geldfluss aus der operativen Gebarung (31 - 32)	-800	-1.300	500	-800	-1.300	500
SA 00	Nettoergebnis nach Zuweisung und Entnahmen von Haushaltsrücklagen (SA 0 +/- SU 23)	-800	-1.300	500			
SA 2	Saldo (2) Geldfluss aus der investiven Gebarung (33 - 34)				0	0	0
SA 3	Saldo (3) Nettofinanzierungssaldo (SA 1 + SA 2)				-800	-1.300	500
SA 4	Saldo (4) Geldfluss aus der Finanzierungstätigkeit (35 - 36)				0	0	0
SA 5	Saldo (5) Geldfluss aus der voranschlagswirksamen Gebarung (SA 3 + SA 4)				-800	-1.300	500

Ansatz 18000 Konto	Zivilschutz	Voranschlag 2024 inkl. Nachtrag	rechtskräftiger VA 2024	Nachtrag 1 2024	Voranschlag 2024 inkl. Nachtrag	rechtskräftiger VA 2024	Nachtrag 1 2024
		Ergebnisvoranschlag			Finanzierungsvoranschlag		
Operative Gebarung							
SU 21 / SU 31	Summe Erträge / Einzahlungen operative Gebarung	0	0	0	0	0	0
18000 726000	Zivilschutzverband	300	300	0	300	300	0
18000 728000	Entgelte für sonstige Leistungen	500	1.000	-500	500	1.000	-500
SU 22 / SU 32	Summe Aufwendungen / Auszahlungen operative Gebarung	800	1.300	-500	800	1.300	-500
SA 0 / SA 1	(0) Nettoergebnis (21 - 22) / Saldo (1) Geldfluss aus der operativen Gebarung (31 - 32)	-800	-1.300	500	-800	-1.300	500
SA01	Saldo (01) Haushaltsrücklagen (230 - 240)	0	0	0			
SA 00	Nettoergebnis nach Zuweisung und Entnahmen von Haushaltsrücklagen (SA 0 +/- SU 23)	-800	-1.300	500			
Investive Gebarung							
SU 33	Summe Einzahlungen investive Gebarung				0	0	0
SU 34	Summe Auszahlungen investive Gebarung				0	0	0
SA 2	Saldo (2) Geldfluss aus der investiven Gebarung (33 - 34)				0	0	0
SA 3	Saldo (3) Nettofinanzierungssaldo (SA 1 + SA 2)				-800	-1.300	500
Finanzierungstätigkeit							
SU 35	Summe Einzahlungen aus der Finanzierungstätigkeit				0	0	0
SU 36	Summe Auszahlungen aus der Finanzierungstätigkeit				0	0	0
SA 4	Saldo (4) Geldfluss aus der Finanzierungstätigkeit (35 - 36)				0	0	0
SA 5	Saldo (5) Geldfluss aus der voranschlagswirksamen Gebarung (SA 3 + SA 4)				-800	-1.300	500
UA 189	Sonstige Einrichtungen und Maßnahmen	Voranschlag 2024 inkl. Nachtrag	rechtskräftiger VA 2024	Nachtrag 1 2024	Voranschlag 2024 inkl. Nachtrag	rechtskräftiger VA 2024	Nachtrag 1 2024
		Ergebnisvoranschlag			Finanzierungsvoranschlag		
SA 0 / SA 1	(0) Nettoergebnis (21 - 22) / Saldo (1) Geldfluss aus der operativen Gebarung (31 - 32)	-200	-200	0	-200	-200	0
SA 00	Nettoergebnis nach Zuweisung und Entnahmen von Haushaltsrücklagen (SA 0 +/- SU 23)	-200	-200	0			
SA 2	Saldo (2) Geldfluss aus der investiven Gebarung (33 - 34)				0	0	0
SA 3	Saldo (3) Nettofinanzierungssaldo (SA 1 + SA 2)				-200	-200	0
SA 4	Saldo (4) Geldfluss aus der Finanzierungstätigkeit (35 - 36)				0	0	0
SA 5	Saldo (5) Geldfluss aus der voranschlagswirksamen Gebarung (SA 3 + SA 4)				-200	-200	0

Ansatz 18900 Konto	Sonstige Einrichtungen und Maßnahmen	Voranschlag 2024 inkl. Nachtrag	rechtskräftiger VA 2024	Nachtrag 1 2024	Voranschlag 2024 inkl. Nachtrag	rechtskräftiger VA 2024	Nachtrag 1 2024
		Ergebnisvoranschlag			Finanzierungsvoranschlag		
Operative Gebarung							
SU 21 / SU 31	Summe Erträge / Einzahlungen operative Gebarung	0	0	0	0	0	0
18900 723000	Amtspauschalien und Repräsentationsausgaben	200	200	0	200	200	0
SU 22 / SU 32	Summe Aufwendungen / Auszahlungen operative Gebarung	200	200	0	200	200	0
SA 0 / SA 1	(0) Nettoergebnis (21 - 22) / Saldo (1) Geldfluss aus der operativen Gebarung (31 - 32)	-200	-200	0	-200	-200	0
SA01	Saldo (01) Haushaltsrücklagen (230 - 240)	0	0	0			
SA 00	Nettoergebnis nach Zuweisung und Entnahmen von Haushaltsrücklagen (SA 0 +/- SU 23)	-200	-200	0			
Investive Gebarung							
SU 33	Summe Einzahlungen investive Gebarung				0	0	0
SU 34	Summe Auszahlungen investive Gebarung				0	0	0
SA 2	Saldo (2) Geldfluss aus der investiven Gebarung (33 - 34)				0	0	0
SA 3	Saldo (3) Nettofinanzierungssaldo (SA 1 + SA 2)				-200	-200	0
Finanzierungstätigkeit							
SU 35	Summe Einzahlungen aus der Finanzierungstätigkeit				0	0	0
SU 36	Summe Auszahlungen aus der Finanzierungstätigkeit				0	0	0
SA 4	Saldo (4) Geldfluss aus der Finanzierungstätigkeit (35 - 36)				0	0	0
SA 5	Saldo (5) Geldfluss aus der voranschlagswirksamen Gebarung (SA 3 + SA 4)				-200	-200	0

Detailnachweis der Konten

Einzelplan 2	Unterricht, Erziehung, Sport und Wissenschaft (Länder und Gemeinden)	Voranschlag 2024	rechtskräftiger	Nachtrag	Voranschlag 2024	rechtskräftiger	Nachtrag
		inkl. Nachtrag	VA 2024	1 2024	inkl. Nachtrag	VA 2024	1 2024
		Ergebnisvoranschlag			Finanzierungsvoranschlag		
SA 0 / SA 1	(0) Nettoergebnis (21 - 22) / Saldo (1) Geldfluss aus der operativen Gebarung (31 - 32)	-486.100	-460.600	-25.500	-450.000	-421.600	-28.400
SA 00	Nettoergebnis nach Zuweisung und Entnahmen von Haushaltsrücklagen (SA 0 +/- SU 23)	-486.100	-460.600	-25.500			
SA 2	Saldo (2) Geldfluss aus der investiven Gebarung (33 - 34)				-31.400	-10.000	-21.400
SA 3	Saldo (3) Nettofinanzierungssaldo (SA 1 + SA 2)				-481.400	-431.600	-49.800
SA 4	Saldo (4) Geldfluss aus der Finanzierungstätigkeit (35 - 36)				-9.900	-9.900	0
SA 5	Saldo (5) Geldfluss aus der voranschlagswirksamen Gebarung (SA 3 + SA 4)				-491.300	-441.500	-49.800
A 21	Allgemeinbildender Unterricht	Voranschlag 2024	rechtskräftiger	Nachtrag	Voranschlag 2024	rechtskräftiger	Nachtrag
		inkl. Nachtrag	VA	1	inkl. Nachtrag	VA	1
			2024	2024		2024	2024
		Ergebnisvoranschlag			Finanzierungsvoranschlag		
SA 0 / SA 1	(0) Nettoergebnis (21 - 22) / Saldo (1) Geldfluss aus der operativen Gebarung (31 - 32)	-197.500	-189.600	-7.900	-174.200	-170.900	-3.300
SA 00	Nettoergebnis nach Zuweisung und Entnahmen von Haushaltsrücklagen (SA 0 +/- SU 23)	-197.500	-189.600	-7.900			
SA 2	Saldo (2) Geldfluss aus der investiven Gebarung (33 - 34)				-3.400	-8.000	4.600
SA 3	Saldo (3) Nettofinanzierungssaldo (SA 1 + SA 2)				-177.600	-178.900	1.300
SA 4	Saldo (4) Geldfluss aus der Finanzierungstätigkeit (35 - 36)				-8.600	-8.600	0
SA 5	Saldo (5) Geldfluss aus der voranschlagswirksamen Gebarung (SA 3 + SA 4)				-186.200	-187.500	1.300
UA 211	Volksschulen	Voranschlag 2024	rechtskräftiger	Nachtrag	Voranschlag 2024	rechtskräftiger	Nachtrag
		inkl. Nachtrag	VA	1	inkl. Nachtrag	VA	1
			2024	2024		2024	2024
		Ergebnisvoranschlag			Finanzierungsvoranschlag		
SA 0 / SA 1	(0) Nettoergebnis (21 - 22) / Saldo (1) Geldfluss aus der operativen Gebarung (31 - 32)	-105.200	-96.600	-8.600	-81.900	-77.900	-4.000
SA 00	Nettoergebnis nach Zuweisung und Entnahmen von Haushaltsrücklagen (SA 0 +/- SU 23)	-105.200	-96.600	-8.600			
SA 2	Saldo (2) Geldfluss aus der investiven Gebarung (33 - 34)				-3.400	-8.000	4.600
SA 3	Saldo (3) Nettofinanzierungssaldo (SA 1 + SA 2)				-85.300	-85.900	600
SA 4	Saldo (4) Geldfluss aus der Finanzierungstätigkeit (35 - 36)				-8.600	-8.600	0
SA 5	Saldo (5) Geldfluss aus der voranschlagswirksamen Gebarung (SA 3 + SA 4)				-93.900	-94.500	600

Ansatz 21100 Konto	Volksschulen	Voranschlag 2024 inkl. Nachtrag	rechtskräftiger VA 2024	Nachtrag 1 2024	Voranschlag 2024 inkl. Nachtrag	rechtskräftiger VA 2024	Nachtrag 1 2024
		Ergebnisvoranschlag			Finanzierungsvoranschlag		
Operative Gebarung							
21100 812000	Kostenbeitr. Ferienbetreuung	300	300	0	300	300	0
21100 813000	Erträge aus der Auflösung von Investitionszuschüssen (Kapitaltransfers)	2.600	2.600	0			
21100 861200	Zinsenzuschuß des Landes	700	700	0	700	700	0
21100 899000	Entnahmen aus Verrechnungs- rücklagen zwischen operativer Gebarung und Projekten	3.400	8.000	-4.600			
SU 21 / SU 31	Summe Erträge / Einzahlungen operative Gebarung	7.000	11.600	-4.600	1.000	1.000	0
21100 400000	Geringwertige Wirtschaftsgüter	1.000	0	1.000	1.000	0	1.000
21100 400100	Lehrmittel	500	0	500	500	0	500
21100 430000	Lebensmittel	100	100	0	100	100	0
21100 454000	Reinigungsmittel	1.700	1.500	200	1.700	1.500	200
21100 456000	Schreib-,Zeichen und sonstige Büromittel	700	700	0	700	700	0
21100 457000	Druckwerke	100	100	0	100	100	0
21100 459000	Sonstige Verbrauchsgüter	200	200	0	200	200	0
21100 459100	Verbrauchsgüter für Ferienschlulbetreuung	100	500	-400	100	500	-400
21100 511000	Geldbezüge der VB II	33.800	33.800	0	33.800	33.800	0
21100 523000	Aushilfen	500	500	0	500	500	0
21100 569000	Nebengebühren gem. NGO	1.500	1.500	0	1.500	1.500	0
21100 580000	DG-Beitrag zum FLAF	1.100	1.100	0	1.100	1.100	0
21100 582000	Dg-Beitrag zur soz. Sicherheit	6.600	6.600	0	6.600	6.600	0
21100 592000	Dotierung von Rückstellungen für Jubiläumszuwendungen	100	100	0			
21100 600000	Strom	5.200	3.200	2.000	5.200	3.200	2.000
21100 600100	Wärmebezug	7.500	7.500	0	7.500	7.500	0
21100 614000	Instandhaltung von Gebäuden	1.200	0	1.200	1.200	0	1.200
21100 618100	Instandhaltung von Einrichtung sgegenst.	500	500	0	500	500	0
21100 618200	Wartungsvertrag Kopierer	700	700	0	700	700	0
21100 618300	Wartungsvertrag Schulsoftware	300	300	0	300	300	0
21100 618500	TÜV-Überprüfung	300	300	0	300	300	0
21100 631000	Telefon	700	700	0	700	700	0
21100 650000	Kreditzinsen	4.100	4.100	0	4.100	4.100	0
21100 670000	Versicherungen	1.300	1.800	-500	1.300	1.800	-500
21100 680300	Planmäßige Abschreibung Gebäude	24.200	24.200	0			
21100 680700	Planmäßige Abschreibung Ausstattung	5.000	5.000	0			
21100 711000	Kanal-, Wasser- und Müllgebühren	2.700	2.700	0	2.700	2.700	0
21100 725000	Bibliothekserfordernisse	1.000	1.000	0	1.000	1.000	0
21100 728000	Rundfunkgebühren	200	200	0	200	200	0
21100 729000	Unterrichtsfilmbeitr	300	300	0	300	300	0
21100 729200	Verwaltungskostenersatz 03	6.000	6.000	0	6.000	6.000	0
21100 729300	Personalkostenersatz Bauhof 03	1.000	1.000	0	1.000	1.000	0

Ansatz 21100 Konto	Volksschulen	Voranschlag 2024 inkl. Nachtrag	rechtskräftiger VA 2024	Nachtrag 1 2024	Voranschlag 2024 inkl. Nachtrag	rechtskräftiger VA 2024	Nachtrag 1 2024
		Ergebnisvoranschlag			Finanzierungsvoranschlag		
21100 752000	Schulerhaltungsbeitr und Schulumlagen	2.000	2.000	0	2.000	2.000	0
SU 22 / SU 32	Summe Aufwendungen / Auszahlungen operative Gebarung	112.200	108.200	4.000	82.900	78.900	4.000
SA 0 / SA 1	(0) Nettoergebnis (21 - 22) / Saldo (1) Geldfluss aus der operativen Gebarung (31 - 32)	-105.200	-96.600	-8.600	-81.900	-77.900	-4.000
SA01	Saldo (01) Haushaltsrücklagen (230 - 240)	0	0	0			
SA 00	Nettoergebnis nach Zuweisung und Entnahmen von Haushaltsrücklagen (SA 0 +/- SU 23)	-105.200	-96.600	-8.600			
Investive Gebarung							
21100 301000	Kapitaltransfers von Ländern, Landesfonds und Landesammern				8.000	8.000	0
SU 33	Summe Einzahlungen investive Gebarung				8.000	8.000	0
21100 006000	Sonstige Grundstückseinrichtungen				11.400	16.000	-4.600
SU 34	Summe Auszahlungen investive Gebarung				11.400	16.000	-4.600
SA 2	Saldo (2) Geldfluss aus der investiven Gebarung (33 - 34)				-3.400	-8.000	4.600
SA 3	Saldo (3) Nettofinanzierungssaldo (SA 1 + SA 2)				-85.300	-85.900	600
Finanzierungstätigkeit							
SU 35	Summe Einzahlungen aus der Finanzierungstätigkeit				0	0	0
21100 346100	Darlehensstilgung inkl. Unterneh				8.600	8.600	0
SU 36	Summe Auszahlungen aus der Finanzierungstätigkeit				8.600	8.600	0
SA 4	Saldo (4) Geldfluss aus der Finanzierungstätigkeit (35 - 36)				-8.600	-8.600	0
SA 5	Saldo (5) Geldfluss aus der voranschlagswirksamen Gebarung (SA 3 + SA 4)				-93.900	-94.500	600
UA 212	Mittelschulen	Voranschlag 2024 inkl. Nachtrag	rechtskräftiger VA 2024	Nachtrag 1 2024	Voranschlag 2024 inkl. Nachtrag	rechtskräftiger VA 2024	Nachtrag 1 2024
		Ergebnisvoranschlag			Finanzierungsvoranschlag		
SA 0 / SA 1	(0) Nettoergebnis (21 - 22) / Saldo (1) Geldfluss aus der operativen Gebarung (31 - 32)	-48.000	-47.300	-700	-48.000	-47.300	-700
SA 00	Nettoergebnis nach Zuweisung und Entnahmen von Haushaltsrücklagen (SA 0 +/- SU 23)	-48.000	-47.300	-700			
SA 2	Saldo (2) Geldfluss aus der investiven Gebarung (33 - 34)				0	0	0
SA 3	Saldo (3) Nettofinanzierungssaldo (SA 1 + SA 2)				-48.000	-47.300	-700
SA 4	Saldo (4) Geldfluss aus der Finanzierungstätigkeit (35 - 36)				0	0	0
SA 5	Saldo (5) Geldfluss aus der voranschlagswirksamen Gebarung (SA 3 + SA 4)				-48.000	-47.300	-700

Ansatz 21200 Konto	Neue Mittelschule	Voranschlag 2024 inkl. Nachtrag	rechtskräftiger VA 2024	Nachtrag 1 2024	Voranschlag 2024 inkl. Nachtrag	rechtskräftiger VA 2024	Nachtrag 1 2024
		Ergebnisvoranschlag			Finanzierungsvoranschlag		
Operative Gebarung							
SU 21 / SU 31	Summe Erträge / Einzahlungen operative Gebarung	0	0	0	0	0	0
21200 752000	Schulumlage HS Scheibbs	40.500	39.700	800	40.500	39.700	800
21200 752100	Schulumlage HS Frankenfels	6.100	5.600	500	6.100	5.600	500
21200 752200	Schulumlage NMS Gaming	1.400	2.000	-600	1.400	2.000	-600
SU 22 / SU 32	Summe Aufwendungen / Auszahlungen operative Gebarung	48.000	47.300	700	48.000	47.300	700
SA 0 / SA 1	(0) Nettoergebnis (21 - 22) / Saldo (1) Geldfluss aus der operativen Gebarung (31 - 32)	-48.000	-47.300	-700	-48.000	-47.300	-700
SA01	Saldo (01) Haushaltsrücklagen (230 - 240)	0	0	0			
SA 00	Nettoergebnis nach Zuweisung und Entnahmen von Haushaltsrücklagen (SA 0 +/- SU 23)	-48.000	-47.300	-700			
Investive Gebarung							
SU 33	Summe Einzahlungen investive Gebarung				0	0	0
SU 34	Summe Auszahlungen investive Gebarung				0	0	0
SA 2	Saldo (2) Geldfluss aus der investiven Gebarung (33 - 34)				0	0	0
SA 3	Saldo (3) Nettofinanzierungssaldo (SA 1 + SA 2)				-48.000	-47.300	-700
Finanzierungstätigkeit							
SU 35	Summe Einzahlungen aus der Finanzierungstätigkeit				0	0	0
SU 36	Summe Auszahlungen aus der Finanzierungstätigkeit				0	0	0
SA 4	Saldo (4) Geldfluss aus der Finanzierungstätigkeit (35 - 36)				0	0	0
SA 5	Saldo (5) Geldfluss aus der voranschlagswirksamen Gebarung (SA 3 + SA 4)				-48.000	-47.300	-700
UA 213	Sonderschulen	Voranschlag 2024 inkl. Nachtrag	rechtskräftiger VA 2024	Nachtrag 1 2024	Voranschlag 2024 inkl. Nachtrag	rechtskräftiger VA 2024	Nachtrag 1 2024
		Ergebnisvoranschlag			Finanzierungsvoranschlag		
SA 0 / SA 1	(0) Nettoergebnis (21 - 22) / Saldo (1) Geldfluss aus der operativen Gebarung (31 - 32)	-22.700	-23.200	500	-22.700	-23.200	500
SA 00	Nettoergebnis nach Zuweisung und Entnahmen von Haushaltsrücklagen (SA 0 +/- SU 23)	-22.700	-23.200	500			
SA 2	Saldo (2) Geldfluss aus der investiven Gebarung (33 - 34)				0	0	0
SA 3	Saldo (3) Nettofinanzierungssaldo (SA 1 + SA 2)				-22.700	-23.200	500
SA 4	Saldo (4) Geldfluss aus der Finanzierungstätigkeit (35 - 36)				0	0	0
SA 5	Saldo (5) Geldfluss aus der voranschlagswirksamen Gebarung (SA 3 + SA 4)				-22.700	-23.200	500

Ansatz 21300 Konto	Sonderschulen	Voranschlag 2024 inkl. Nachtrag	rechtskräftiger VA 2024	Nachtrag 1 2024	Voranschlag 2024 inkl. Nachtrag	rechtskräftiger VA 2024	Nachtrag 1 2024
		Ergebnisvoranschlag			Finanzierungsvoranschlag		
Operative Gebarung							
SU 21 / SU 31	Summe Erträge / Einzahlungen operative Gebarung	0	0	0	0	0	0
21300 752000	Schulumlage SS Scheibbs	4.100	4.100	0	4.100	4.100	0
21300 752100	Schulumlage SS Rogatsboden	18.600	19.100	-500	18.600	19.100	-500
SU 22 / SU 32	Summe Aufwendungen / Auszahlungen operative Gebarung	22.700	23.200	-500	22.700	23.200	-500
SA 0 / SA 1	(0) Nettoergebnis (21 - 22) / Saldo (1) Geldfluss aus der operativen Gebarung (31 - 32)	-22.700	-23.200	500	-22.700	-23.200	500
SA01	Saldo (01) Haushaltsrücklagen (230 - 240)	0	0	0			
SA 00	Nettoergebnis nach Zuweisung und Entnahmen von Haushaltsrücklagen (SA 0 +/- SU 23)	-22.700	-23.200	500			
Investive Gebarung							
SU 33	Summe Einzahlungen investive Gebarung				0	0	0
SU 34	Summe Auszahlungen investive Gebarung				0	0	0
SA 2	Saldo (2) Geldfluss aus der investiven Gebarung (33 - 34)				0	0	0
SA 3	Saldo (3) Nettofinanzierungssaldo (SA 1 + SA 2)				-22.700	-23.200	500
Finanzierungstätigkeit							
SU 35	Summe Einzahlungen aus der Finanzierungstätigkeit				0	0	0
SU 36	Summe Auszahlungen aus der Finanzierungstätigkeit				0	0	0
SA 4	Saldo (4) Geldfluss aus der Finanzierungstätigkeit (35 - 36)				0	0	0
SA 5	Saldo (5) Geldfluss aus der voranschlagswirksamen Gebarung (SA 3 + SA 4)				-22.700	-23.200	500
UA 214	Polytechnische Schulen	Voranschlag 2024 inkl. Nachtrag	rechtskräftiger VA 2024	Nachtrag 1 2024	Voranschlag 2024 inkl. Nachtrag	rechtskräftiger VA 2024	Nachtrag 1 2024
		Ergebnisvoranschlag			Finanzierungsvoranschlag		
SA 0 / SA 1	(0) Nettoergebnis (21 - 22) / Saldo (1) Geldfluss aus der operativen Gebarung (31 - 32)	-21.600	-22.500	900	-21.600	-22.500	900
SA 00	Nettoergebnis nach Zuweisung und Entnahmen von Haushaltsrücklagen (SA 0 +/- SU 23)	-21.600	-22.500	900			
SA 2	Saldo (2) Geldfluss aus der investiven Gebarung (33 - 34)				0	0	0
SA 3	Saldo (3) Nettofinanzierungssaldo (SA 1 + SA 2)				-21.600	-22.500	900
SA 4	Saldo (4) Geldfluss aus der Finanzierungstätigkeit (35 - 36)				0	0	0
SA 5	Saldo (5) Geldfluss aus der voranschlagswirksamen Gebarung (SA 3 + SA 4)				-21.600	-22.500	900

Ansatz 21400 Konto	Polytechnische Schulen	Voranschlag 2024 inkl. Nachtrag	rechtskräftiger VA 2024	Nachtrag 1 2024	Voranschlag 2024 inkl. Nachtrag	rechtskräftiger VA 2024	Nachtrag 1 2024
		Ergebnisvoranschlag			Finanzierungsvoranschlag		
Operative Gebarung							
SU 21 / SU 31	Summe Erträge / Einzahlungen operative Gebarung	0	0	0	0	0	0
21400 752000	Schulumlage Poly Scheibbs	21.600	22.500	-900	21.600	22.500	-900
SU 22 / SU 32	Summe Aufwendungen / Auszahlungen operative Gebarung	21.600	22.500	-900	21.600	22.500	-900
SA 0 / SA 1	(0) Nettoergebnis (21 - 22) / Saldo (1) Geldfluss aus der operativen Gebarung (31 - 32)	-21.600	-22.500	900	-21.600	-22.500	900
SA01	Saldo (01) Haushaltsrücklagen (230 - 240)	0	0	0			
SA 00	Nettoergebnis nach Zuweisung und Entnahmen von Haushaltsrücklagen (SA 0 +/- SU 23)	-21.600	-22.500	900			
Investive Gebarung							
SU 33	Summe Einzahlungen investive Gebarung				0	0	0
SU 34	Summe Auszahlungen investive Gebarung				0	0	0
SA 2	Saldo (2) Geldfluss aus der investiven Gebarung (33 - 34)				0	0	0
SA 3	Saldo (3) Nettofinanzierungssaldo (SA 1 + SA 2)				-21.600	-22.500	900
Finanzierungstätigkeit							
SU 35	Summe Einzahlungen aus der Finanzierungstätigkeit				0	0	0
SU 36	Summe Auszahlungen aus der Finanzierungstätigkeit				0	0	0
SA 4	Saldo (4) Geldfluss aus der Finanzierungstätigkeit (35 - 36)				0	0	0
SA 5	Saldo (5) Geldfluss aus der voranschlagswirksamen Gebarung (SA 3 + SA 4)				-21.600	-22.500	900
A 23	Förderung des Unterrichts	Voranschlag 2024 inkl. Nachtrag	rechtskräftiger VA 2024	Nachtrag 1 2024	Voranschlag 2024 inkl. Nachtrag	rechtskräftiger VA 2024	Nachtrag 1 2024
		Ergebnisvoranschlag			Finanzierungsvoranschlag		
SA 0 / SA 1	(0) Nettoergebnis (21 - 22) / Saldo (1) Geldfluss aus der operativen Gebarung (31 - 32)	-14.600	-15.600	1.000	-14.600	-15.600	1.000
SA 00	Nettoergebnis nach Zuweisung und Entnahmen von Haushaltsrücklagen (SA 0 +/- SU 23)	-14.600	-15.600	1.000			
SA 2	Saldo (2) Geldfluss aus der investiven Gebarung (33 - 34)				0	0	0
SA 3	Saldo (3) Nettofinanzierungssaldo (SA 1 + SA 2)				-14.600	-15.600	1.000
SA 4	Saldo (4) Geldfluss aus der Finanzierungstätigkeit (35 - 36)				0	0	0
SA 5	Saldo (5) Geldfluss aus der voranschlagswirksamen Gebarung (SA 3 + SA 4)				-14.600	-15.600	1.000

UA 232	Schülerinnen- und Schülerbetreuung	Voranschlag 2024 inkl. Nachtrag	rechtskräftiger VA 2024	Nachtrag 1 2024	Voranschlag 2024 inkl. Nachtrag	rechtskräftiger VA 2024	Nachtrag 1 2024
		Ergebnisvoranschlag			Finanzierungsvoranschlag		
SA 0 / SA 1	(0) Nettoergebnis (21 - 22) / Saldo (1) Geldfluss aus der operativen Gebarung (31 - 32)	-14.600	-15.600	1.000	-14.600	-15.600	1.000
SA 00	Nettoergebnis nach Zuweisung und Entnahmen von Haushaltsrücklagen (SA 0 +/- SU 23)	-14.600	-15.600	1.000			
SA 2	Saldo (2) Geldfluss aus der investiven Gebarung (33 - 34)				0	0	0
SA 3	Saldo (3) Nettofinanzierungssaldo (SA 1 + SA 2)				-14.600	-15.600	1.000
SA 4	Saldo (4) Geldfluss aus der Finanzierungstätigkeit (35 - 36)				0	0	0
SA 5	Saldo (5) Geldfluss aus der voranschlagswirksamen Gebarung (SA 3 + SA 4)				-14.600	-15.600	1.000

Ansatz 23200 Konto	Schülerbetreuung	Voranschlag 2024 inkl. Nachtrag	rechtskräftiger VA 2024	Nachtrag 1 2024	Voranschlag 2024 inkl. Nachtrag	rechtskräftiger VA 2024	Nachtrag 1 2024
		Ergebnisvoranschlag			Finanzierungsvoranschlag		
Operative Gebarung							
SU 21 / SU 31	Summe Erträge / Einzahlungen operative Gebarung	0	0	0	0	0	0
23200 511000	Geldbezüge VB II	4.000	4.000	0	4.000	4.000	0
23200 569000	Nebengebühren	200	200	0	200	200	0
23200 580000	DG-Beitrag zum FLAF	300	300	0	300	300	0
23200 582000	Sonstige Dienstgeberbeiträge z ur sozialen Sicherheit	700	700	0	700	700	0
23200 621000	Transporte	9.000	10.000	-1.000	9.000	10.000	-1.000
23200 728400	Entgelt f. sonst. Leistung	200	200	0	200	200	0
23200 768000	Subvention Schülertransport	200	200	0	200	200	0
SU 22 / SU 32	Summe Aufwendungen / Auszahlungen operative Gebarung	14.600	15.600	-1.000	14.600	15.600	-1.000
SA 0 / SA 1	(0) Nettoergebnis (21 - 22) / Saldo (1) Geldfluss aus der operativen Gebarung (31 - 32)	-14.600	-15.600	1.000	-14.600	-15.600	1.000
SA01	Saldo (01) Haushaltsrücklagen (230 - 240)	0	0	0			
SA 00	Nettoergebnis nach Zuweisung und Entnahmen von Haushaltsrücklagen (SA 0 +/- SU 23)	-14.600	-15.600	1.000			
Investive Gebarung							
SU 33	Summe Einzahlungen investive Gebarung				0	0	0
SU 34	Summe Auszahlungen investive Gebarung				0	0	0
SA 2	Saldo (2) Geldfluss aus der investiven Gebarung (33 - 34)				0	0	0
SA 3	Saldo (3) Nettofinanzierungssaldo (SA 1 + SA 2)				-14.600	-15.600	1.000
Finanzierungstätigkeit							
SU 35	Summe Einzahlungen aus der Finanzierungstätigkeit				0	0	0
SU 36	Summe Auszahlungen aus der Finanzierungstätigkeit				0	0	0
SA 4	Saldo (4) Geldfluss aus der Finanzierungstätigkeit (35 - 36)				0	0	0
SA 5	Saldo (5) Geldfluss aus der voranschlagswirksamen Gebarung (SA 3 + SA 4)				-14.600	-15.600	1.000

A 24	Vorschulische Erziehung	Voranschlag 2024 inkl. Nachtrag	rechtskräftiger VA 2024	Nachtrag 1 2024	Voranschlag 2024 inkl. Nachtrag	rechtskräftiger VA 2024	Nachtrag 1 2024
		Ergebnisvoranschlag			Finanzierungsvoranschlag		
SA 0 / SA 1	(0) Nettoergebnis (21 - 22) / Saldo (1) Geldfluss aus der operativen Gebarung (31 - 32)	-256.900	-228.100	-28.800	-246.400	-217.600	-28.800
SA 00	Nettoergebnis nach Zuweisung und Entnahmen von Haushaltsrücklagen (SA 0 +/- SU 23)	-256.900	-228.100	-28.800			
SA 2	Saldo (2) Geldfluss aus der investiven Gebarung (33 - 34)				-20.500	-2.000	-18.500
SA 3	Saldo (3) Nettofinanzierungssaldo (SA 1 + SA 2)				-266.900	-219.600	-47.300
SA 4	Saldo (4) Geldfluss aus der Finanzierungstätigkeit (35 - 36)				0	0	0
SA 5	Saldo (5) Geldfluss aus der voranschlagswirksamen Gebarung (SA 3 + SA 4)				-266.900	-219.600	-47.300
UA 240	Kindergärten	Voranschlag 2024 inkl. Nachtrag	rechtskräftiger VA 2024	Nachtrag 1 2024	Voranschlag 2024 inkl. Nachtrag	rechtskräftiger VA 2024	Nachtrag 1 2024
		Ergebnisvoranschlag			Finanzierungsvoranschlag		
SA 0 / SA 1	(0) Nettoergebnis (21 - 22) / Saldo (1) Geldfluss aus der operativen Gebarung (31 - 32)	-256.900	-228.100	-28.800	-246.400	-217.600	-28.800
SA 00	Nettoergebnis nach Zuweisung und Entnahmen von Haushaltsrücklagen (SA 0 +/- SU 23)	-256.900	-228.100	-28.800			
SA 2	Saldo (2) Geldfluss aus der investiven Gebarung (33 - 34)				-20.500	-2.000	-18.500
SA 3	Saldo (3) Nettofinanzierungssaldo (SA 1 + SA 2)				-266.900	-219.600	-47.300
SA 4	Saldo (4) Geldfluss aus der Finanzierungstätigkeit (35 - 36)				0	0	0
SA 5	Saldo (5) Geldfluss aus der voranschlagswirksamen Gebarung (SA 3 + SA 4)				-266.900	-219.600	-47.300

Ansatz 24000 Konto	Kindergärten	Voranschlag 2024 inkl. Nachtrag	rechtskräftiger VA 2024	Nachtrag 1 2024	Voranschlag 2024 inkl. Nachtrag	rechtskräftiger VA 2024	Nachtrag 1 2024
		Ergebnisvoranschlag			Finanzierungsvoranschlag		
Operative Gebarung							
SU 21 / SU 31	Summe Erträge / Einzahlungen operative Gebarung	0	0	0	0	0	0
24000 680700	Planmäßige Abschreibung	200	200	0			
SU 22 / SU 32	Summe Aufwendungen / Auszahlungen operative Gebarung	200	200	0	0	0	0
SA 0 / SA 1	(0) Nettoergebnis (21 - 22) / Saldo (1) Geldfluss aus der operativen Gebarung (31 - 32)	-200	-200	0	0	0	0
SA01	Saldo (01) Haushaltsrücklagen (230 - 240)	0	0	0			
SA 00	Nettoergebnis nach Zuweisung und Entnahmen von Haushaltsrücklagen (SA 0 +/- SU 23)	-200	-200	0			
Investive Gebarung							
SU 33	Summe Einzahlungen investive Gebarung				0	0	0
SU 34	Summe Auszahlungen investive Gebarung				0	0	0
SA 2	Saldo (2) Geldfluss aus der investiven Gebarung (33 - 34)				0	0	0
SA 3	Saldo (3) Nettofinanzierungssaldo (SA 1 + SA 2)				0	0	0
Finanzierungstätigkeit							
SU 35	Summe Einzahlungen aus der Finanzierungstätigkeit				0	0	0
SU 36	Summe Auszahlungen aus der Finanzierungstätigkeit				0	0	0
SA 4	Saldo (4) Geldfluss aus der Finanzierungstätigkeit (35 - 36)				0	0	0
SA 5	Saldo (5) Geldfluss aus der voranschlagswirksamen Gebarung (SA 3 + SA 4)				0	0	0

Ansatz 24010	Kindergärten	Konto	Voranschlag 2024	rechtskräftiger	Nachtrag	Voranschlag 2024	rechtskräftiger	Nachtrag
			inkl. Nachtrag	VA 2024	1 2024	inkl. Nachtrag	VA 2024	1 2024
			Ergebnisvoranschlag			Finanzierungsvoranschlag		
Operative Gebarung								
24010	813000	Erträge aus der Auflösung von Investitionszuschüssen (Kapitaltransfers)	1.300	1.300	0			
SU 21 / SU 31	Summe Erträge / Einzahlungen operative Gebarung		1.300	1.300	0	0	0	0
24010	680300	Planmäßige Abschreibung	7.400	7.400	0			
SU 22 / SU 32	Summe Aufwendungen / Auszahlungen operative Gebarung		7.400	7.400	0	0	0	0
SA 0 / SA 1	(0) Nettoergebnis (21 - 22) / Saldo (1) Geldfluss aus der operativen Gebarung (31 - 32)		-6.100	-6.100	0	0	0	0
SA01	Saldo (01) Haushaltsrücklagen (230 - 240)		0	0	0			
SA 00	Nettoergebnis nach Zuweisung und Entnahmen von Haushaltsrücklagen (SA 0 +/- SU 23)		-6.100	-6.100	0			
Investive Gebarung								
SU 33	Summe Einzahlungen investive Gebarung					0	0	0
SU 34	Summe Auszahlungen investive Gebarung					0	0	0
SA 2	Saldo (2) Geldfluss aus der investiven Gebarung (33 - 34)					0	0	0
SA 3	Saldo (3) Nettofinanzierungssaldo (SA 1 + SA 2)					0	0	0
Finanzierungstätigkeit								
SU 35	Summe Einzahlungen aus der Finanzierungstätigkeit					0	0	0
SU 36	Summe Auszahlungen aus der Finanzierungstätigkeit					0	0	0
SA 4	Saldo (4) Geldfluss aus der Finanzierungstätigkeit (35 - 36)					0	0	0
SA 5	Saldo (5) Geldfluss aus der voranschlagswirksamen Gebarung (SA 3 + SA 4)					0	0	0
Ansatz 24030								
			Voranschlag 2024	rechtskräftiger	Nachtrag	Voranschlag 2024	rechtskräftiger	Nachtrag
			inkl. Nachtrag	VA 2024	1 2024	inkl. Nachtrag	VA 2024	1 2024
			Ergebnisvoranschlag			Finanzierungsvoranschlag		
Operative Gebarung								
24030	813000	Erträge aus der Auflösung von Investitionszuschüssen (Kapitaltransfers)	62.600	62.600	0			
24030	816000	Transportkostenbeitr.	4.900	4.000	900	4.900	4.000	900
SU 21 / SU 31	Summe Erträge / Einzahlungen operative Gebarung		67.500	66.600	900	4.900	4.000	900
24030	400350	GWG Büroausstattung	300	300	0	300	300	0
24030	400400	GWG Kleinmöbel	300	300	0	300	300	0
24030	400500	Geringw. Wirtschaftsgüter	900	900	0	900	900	0
24030	430000	Lebensmittel	600	400	200	600	400	200
24030	454000	Reinigungsmittel	1.400	1.400	0	1.400	1.400	0
24030	456000	Schreib-, Zeichen- und sonstige Büromittel	400	400	0	400	400	0

Ansatz 24030	Kindergärten	Konto	Voranschlag 2024	rechtskräftiger	Nachtrag	Voranschlag 2024	rechtskräftiger	Nachtrag
			inkl. Nachtrag	VA 2024	1 2024	inkl. Nachtrag	VA 2024	1 2024
			Ergebnisvoranschlag			Finanzierungsvoranschlag		
24030	459000	Sonstige Verbrauchsgüter	200	200	0	200	200	0
24030	600000	Strom	2.200	1.700	500	2.200	1.700	500
24030	600100	Wärme	5.000	5.000	0	5.000	5.000	0
24030	613000	Instandhaltung von sonstigen G rundstückseinrichtungen	200	1.000	-800	200	1.000	-800
24030	614000	Instandhaltung von Gebäuden	600	100	500	600	100	500
24030	616000	Kopiergerät	700	700	0	700	700	0
24030	616100	Wartung Haustechnik	1.400	900	500	1.400	900	500
24030	618000	Instandhaltung von sonstigen A nlagen	500	500	0	500	500	0
24030	618500	TÜV-Überprüfung	200	200	0	200	200	0
24030	621000	Transporte	10.500	10.500	0	10.500	10.500	0
24030	631000	Telefon	700	700	0	700	700	0
24030	670000	Versicherungen	1.000	1.700	-700	1.000	1.700	-700
24030	680200	Planmäßige Abschreibung Sonstige Grundstückseinrichtun	3.100	3.100	0			
24030	680300	Planmäßige Abschreibung Gebäude	46.400	46.400	0			
24030	680700	Planmäßige Abschreibung Ausstattung	14.300	14.300	0			
24030	711000	Kanal-, Wasser- und Müllgebühren	3.500	3.500	0	3.500	3.500	0
24030	728000	Rundfunkgebühren	100	100	0	100	100	0
24030	728100	Schulungskosten	300	200	100	300	200	100
24030	729200	Verwaltungskostenersatz 03	12.000	12.000	0	12.000	12.000	0
24030	729300	Verwaltungskosten Bauhof 03	3.700	3.700	0	3.700	3.700	0
SU 22 / SU 32		Summe Aufwendungen / Auszahlungen operative Gebarung	110.500	110.200	300	46.700	46.400	300
SA 0 / SA 1		(0) Nettoergebnis (21 - 22) / Saldo (1) Geldfluss aus der operativen Gebarung (31 - 32)	-43.000	-43.600	600	-41.800	-42.400	600
SA01		Saldo (01) Haushaltsrücklagen (230 - 240)	0	0	0			
SA 00		Nettoergebnis nach Zuweisung und Entnahmen von Haushaltsrücklagen (SA 0 +/- SU 23)	-43.000	-43.600	600			
Investive Gebarung								
SU 33		Summe Einzahlungen investive Gebarung				0	0	0
24030	010000	Kindergarten				18.500	0	18.500
24030	042000	Betriebsausstattung				2.000	2.000	0
SU 34		Summe Auszahlungen investive Gebarung				20.500	2.000	18.500
SA 2		Saldo (2) Geldfluss aus der investiven Gebarung (33 - 34)				-20.500	-2.000	-18.500
SA 3		Saldo (3) Nettofinanzierungssaldo (SA 1 + SA 2)				-62.300	-44.400	-17.900
Finanzierungstätigkeit								
SU 35		Summe Einzahlungen aus der Finanzierungstätigkeit				0	0	0
SU 36		Summe Auszahlungen aus der Finanzierungstätigkeit				0	0	0
SA 4		Saldo (4) Geldfluss aus der Finanzierungstätigkeit (35 - 36)				0	0	0

Ansatz 24030 Konto	Kindergärten	Voranschlag 2024 inkl. Nachtrag	rechtskräftiger VA 2024	Nachtrag 1 2024	Voranschlag 2024 inkl. Nachtrag	rechtskräftiger VA 2024	Nachtrag 1 2024
		Ergebnisvoranschlag			Finanzierungsvoranschlag		
SA 5	Saldo (5) Geldfluss aus der voranschlagswirksamen Gebärung (SA 3 + SA 4)				-62.300	-44.400	-17.900

Ansatz 24031 Konto	Kindergartengruppe 1	Voranschlag 2024 inkl. Nachtrag	rechtskräftiger VA 2024	Nachtrag 1 2024	Voranschlag 2024 inkl. Nachtrag	rechtskräftiger VA 2024	Nachtrag 1 2024
		Ergebnisvoranschlag			Finanzierungsvoranschlag		
Operative Gebarung							
24031 810000	Elternbeiträge	1.900	1.900	0	1.900	1.900	0
24031 861014	Kinderbetreuungspaket Land NÖ	0	10.000	-10.000	0	10.000	-10.000
SU 21 / SU 31	Summe Erträge / Einzahlungen operative Gebarung	1.900	11.900	-10.000	1.900	11.900	-10.000
24031 400000	Spielzeug	1.000	1.000	0	1.000	1.000	0
24031 400500	Sonstige geringw. Wirtsch.	500	500	0	500	500	0
24031 457000	Druckwerke	300	300	0	300	300	0
24031 459000	Sonstige Verbrauchsgüter	600	600	0	600	600	0
24031 459100	Beschäftigungsmaterial	600	600	0	600	600	0
24031 511000	Geldbezüge der VB II	43.600	42.500	1.100	43.600	42.500	1.100
24031 565000	Mehrleistungen	1.200	200	1.000	1.200	200	1.000
24031 569000	Nebengebühren	1.500	1.500	0	1.500	1.500	0
24031 580000	DG-Beitrag zum Flaf	2.000	2.000	0	2.000	2.000	0
24031 582000	DG-Beitrag zur soz. Sicherheit	9.500	9.300	200	9.500	9.300	200
24031 592000	Dotierung von Rückstellungen für Jubiläumszuwendungen	400	400	0			
SU 22 / SU 32	Summe Aufwendungen / Auszahlungen operative Gebarung	61.200	58.900	2.300	60.800	58.500	2.300
SA 0 / SA 1	(0) Nettoergebnis (21 - 22) / Saldo (1) Geldfluss aus der operativen Gebarung (31 - 32)	-59.300	-47.000	-12.300	-58.900	-46.600	-12.300
SA01	Saldo (01) Haushaltsrücklagen (230 - 240)	0	0	0			
SA 00	Nettoergebnis nach Zuweisung und Entnahmen von Haushaltsrücklagen (SA 0 +/- SU 23)	-59.300	-47.000	-12.300			
Investive Gebarung							
SU 33	Summe Einzahlungen investive Gebarung				0	0	0
SU 34	Summe Auszahlungen investive Gebarung				0	0	0
SA 2	Saldo (2) Geldfluss aus der investiven Gebarung (33 - 34)				0	0	0
SA 3	Saldo (3) Nettofinanzierungssaldo (SA 1 + SA 2)				-58.900	-46.600	-12.300
Finanzierungstätigkeit							
SU 35	Summe Einzahlungen aus der Finanzierungstätigkeit				0	0	0
SU 36	Summe Auszahlungen aus der Finanzierungstätigkeit				0	0	0
SA 4	Saldo (4) Geldfluss aus der Finanzierungstätigkeit (35 - 36)				0	0	0
SA 5	Saldo (5) Geldfluss aus der voranschlagswirksamen Gebarung (SA 3 + SA 4)				-58.900	-46.600	-12.300

Ansatz 24032 Konto	Kindergartengruppe 2	Voranschlag 2024 inkl. Nachtrag	rechtskräftiger VA 2024	Nachtrag 1 2024	Voranschlag 2024 inkl. Nachtrag	rechtskräftiger VA 2024	Nachtrag 1 2024
		Ergebnisvoranschlag			Finanzierungsvoranschlag		
Operative Gebarung							
24032 810000	Elternbeiträge	1.900	1.900	0	1.900	1.900	0
24032 861014	Kinderbetreuungspaket Land NÖ	0	10.000	-10.000	0	10.000	-10.000
SU 21 / SU 31	Summe Erträge / Einzahlungen operative Gebarung	1.900	11.900	-10.000	1.900	11.900	-10.000
24032 400000	Spielzeug	1.000	1.000	0	1.000	1.000	0
24032 400500	Sonstige geringw. Wirtsch.	200	200	0	200	200	0
24032 457000	Druckwerke	300	300	0	300	300	0
24032 459100	Beschäftigungsmaterial	600	600	0	600	600	0
24032 511000	Geldbezüge der Vb II	48.900	48.900	0	48.900	48.900	0
24032 565000	Mehrleistungen	200	200	0	200	200	0
24032 569000	Nebengebühren	1.600	1.600	0	1.600	1.600	0
24032 580000	DG-Beitrag zum Flaf	2.000	2.300	-300	2.000	2.300	-300
24032 582000	DG-Beitrag zur soz. Sicherheit	10.600	10.600	0	10.600	10.600	0
24032 592000	Dotierung von Rückstellungen für Jubiläumszuwendungen	900	900	0			
SU 22 / SU 32	Summe Aufwendungen / Auszahlungen operative Gebarung	66.300	66.600	-300	65.400	65.700	-300
SA 0 / SA 1	(0) Nettoergebnis (21 - 22) / Saldo (1) Geldfluss aus der operativen Gebarung (31 - 32)	-64.400	-54.700	-9.700	-63.500	-53.800	-9.700
SA01	Saldo (01) Haushaltsrücklagen (230 - 240)	0	0	0			
SA 00	Nettoergebnis nach Zuweisung und Entnahmen von Haushaltsrücklagen (SA 0 +/- SU 23)	-64.400	-54.700	-9.700			
Investive Gebarung							
SU 33	Summe Einzahlungen investive Gebarung				0	0	0
SU 34	Summe Auszahlungen investive Gebarung				0	0	0
SA 2	Saldo (2) Geldfluss aus der investiven Gebarung (33 - 34)				0	0	0
SA 3	Saldo (3) Nettofinanzierungssaldo (SA 1 + SA 2)				-63.500	-53.800	-9.700
Finanzierungstätigkeit							
SU 35	Summe Einzahlungen aus der Finanzierungstätigkeit				0	0	0
SU 36	Summe Auszahlungen aus der Finanzierungstätigkeit				0	0	0
SA 4	Saldo (4) Geldfluss aus der Finanzierungstätigkeit (35 - 36)				0	0	0
SA 5	Saldo (5) Geldfluss aus der voranschlagswirksamen Gebarung (SA 3 + SA 4)				-63.500	-53.800	-9.700

Ansatz 24033 Konto	Kindergartengruppe 3	Voranschlag 2024 inkl. Nachtrag	rechtskräftiger VA 2024	Nachtrag 1 2024	Voranschlag 2024 inkl. Nachtrag	rechtskräftiger VA 2024	Nachtrag 1 2024
		Ergebnisvoranschlag			Finanzierungsvoranschlag		
Operative Gebarung							
24033 810000	Elternbeitrag	500	0	500	500	0	500
24033 810001	Elternbeiträge TBE/+2,5J.	600	0	600	600	0	600
24033 810300	Materialbeitrag	100	300	-200	100	300	-200
24033 810400	Verköstigung	500	1.500	-1.000	500	1.500	-1.000
24033 810500	TBE Nachmittagsbetreuung	1.000	0	1.000	1.000	0	1.000
24033 861004	Zuschuss TBE Land NÖ	42.000	20.000	22.000	42.000	20.000	22.000
24033 861014	Kinderbetreuungspaket Land NÖ	0	30.000	-30.000	0	30.000	-30.000
SU 21 / SU 31	Summe Erträge / Einzahlungen operative Gebarung	44.700	51.800	-7.100	44.700	51.800	-7.100
24033 400000	Spielzeug	1.500	1.500	0	1.500	1.500	0
24033 400500	Sonstige geringw. Wirtsch.	500	500	0	500	500	0
24033 430000	Lebensmittel	2.000	2.000	0	2.000	2.000	0
24033 454000	Reinigungsmittel	100	100	0	100	100	0
24033 456000	Büromaterial	200	200	0	200	200	0
24033 457000	Druckwerke	200	200	0	200	200	0
24033 459000	Sonstige Verbrauchsgüter	200	200	0	200	200	0
24033 459100	Beschäftigungsmaterial	600	600	0	600	600	0
24033 510000	VB I	36.700	36.700	0	36.700	36.700	0
24033 511000	Geldbezüge der VB II	54.200	54.200	0	54.200	54.200	0
24033 565000	Mehrleistungsvergütungen	200	200	0	200	200	0
24033 569000	Nebengebühren	3.600	3.600	0	3.600	3.600	0
24033 580000	DG-Beitrag zum Flaf	4.300	4.300	0	4.300	4.300	0
24033 582000	DG-Beitrag zur soz. Sicherheit	19.800	19.800	0	19.800	19.800	0
24033 592000	Dotierung von Rückstellungen f ür Jubiläumszuwendungen	800	800	0			
24033 680700	Planmäßige Abschreibung Ausstattung	900	900	0			
24033 724000	Reisegebühren	500	500	0	500	500	0
24033 728100	Schulungskosten	2.300	2.000	300	2.300	2.000	300
SU 22 / SU 32	Summe Aufwendungen / Auszahlungen operative Gebarung	128.600	128.300	300	126.900	126.600	300
SA 0 / SA 1	(0) Nettoergebnis (21 - 22) / Saldo (1) Geldfluss aus der operativen Gebarung (31 - 32)	-83.900	-76.500	-7.400	-82.200	-74.800	-7.400
SA01	Saldo (01) Haushaltsrücklagen (230 - 240)	0	0	0			
SA 00	Nettoergebnis nach Zuweisung und Entnahmen von Haushaltsrücklagen (SA 0 +/- SU 23)	-83.900	-76.500	-7.400			
Investive Gebarung							
SU 33	Summe Einzahlungen investive Gebarung				0	0	0
SU 34	Summe Auszahlungen investive Gebarung				0	0	0
SA 2	Saldo (2) Geldfluss aus der investiven Gebarung (33 - 34)				0	0	0
SA 3	Saldo (3) Nettofinanzierungssaldo (SA 1 + SA 2)				-82.200	-74.800	-7.400

Ansatz 24033 Konto	Kindergartengruppe 3	Voranschlag 2024 inkl. Nachtrag	rechtskräftiger VA 2024	Nachtrag 1 2024	Voranschlag 2024 inkl. Nachtrag	rechtskräftiger VA 2024	Nachtrag 1 2024
		Ergebnisvoranschlag			Finanzierungsvoranschlag		
Finanzierungstätigkeit							
SU 35	Summe Einzahlungen aus der Finanzierungstätigkeit				0	0	0
SU 36	Summe Auszahlungen aus der Finanzierungstätigkeit				0	0	0
SA 4	Saldo (4) Geldfluss aus der Finanzierungstätigkeit (35 - 36)				0	0	0
SA 5	Saldo (5) Geldfluss aus der voranschlagswirksamen Gebarung (SA 3 + SA 4)				-82.200	-74.800	-7.400
A 25	Außerschulische Jugenderziehung	Voranschlag 2024 inkl. Nachtrag	rechtskräftiger VA 2024	Nachtrag 1 2024	Voranschlag 2024 inkl. Nachtrag	rechtskräftiger VA 2024	Nachtrag 1 2024
		Ergebnisvoranschlag			Finanzierungsvoranschlag		
SA 0 / SA 1	(0) Nettoergebnis (21 - 22) / Saldo (1) Geldfluss aus der operativen Gebarung (31 - 32)	-600	-600	0	-600	-600	0
SA 00	Nettoergebnis nach Zuweisung und Entnahmen von Haushaltsrücklagen (SA 0 +/- SU 23)	-600	-600	0			
SA 2	Saldo (2) Geldfluss aus der investiven Gebarung (33 - 34)				0	0	0
SA 3	Saldo (3) Nettofinanzierungssaldo (SA 1 + SA 2)				-600	-600	0
SA 4	Saldo (4) Geldfluss aus der Finanzierungstätigkeit (35 - 36)				0	0	0
SA 5	Saldo (5) Geldfluss aus der voranschlagswirksamen Gebarung (SA 3 + SA 4)				-600	-600	0
UA 253	Jugendverkehrserziehung	Voranschlag 2024 inkl. Nachtrag	rechtskräftiger VA 2024	Nachtrag 1 2024	Voranschlag 2024 inkl. Nachtrag	rechtskräftiger VA 2024	Nachtrag 1 2024
		Ergebnisvoranschlag			Finanzierungsvoranschlag		
SA 0 / SA 1	(0) Nettoergebnis (21 - 22) / Saldo (1) Geldfluss aus der operativen Gebarung (31 - 32)	-600	-600	0	-600	-600	0
SA 00	Nettoergebnis nach Zuweisung und Entnahmen von Haushaltsrücklagen (SA 0 +/- SU 23)	-600	-600	0			
SA 2	Saldo (2) Geldfluss aus der investiven Gebarung (33 - 34)				0	0	0
SA 3	Saldo (3) Nettofinanzierungssaldo (SA 1 + SA 2)				-600	-600	0
SA 4	Saldo (4) Geldfluss aus der Finanzierungstätigkeit (35 - 36)				0	0	0
SA 5	Saldo (5) Geldfluss aus der voranschlagswirksamen Gebarung (SA 3 + SA 4)				-600	-600	0

Ansatz 25300 Konto	Jugendverkehrserziehung	Voranschlag 2024 inkl. Nachtrag	rechtskräftiger VA 2024	Nachtrag 1 2024	Voranschlag 2024 inkl. Nachtrag	rechtskräftiger VA 2024	Nachtrag 1 2024
		Ergebnisvoranschlag			Finanzierungsvoranschlag		
Operative Gebarung							
SU 21 / SU 31	Summe Erträge / Einzahlungen operative Gebarung	0	0	0	0	0	0
25300 457000	Druckwerke	600	600	0	600	600	0
SU 22 / SU 32	Summe Aufwendungen / Auszahlungen operative Gebarung	600	600	0	600	600	0
SA 0 / SA 1	(0) Nettoergebnis (21 - 22) / Saldo (1) Geldfluss aus der operativen Gebarung (31 - 32)	-600	-600	0	-600	-600	0
SA01	Saldo (01) Haushaltsrücklagen (230 - 240)	0	0	0			
SA 00	Nettoergebnis nach Zuweisung und Entnahmen von Haushaltsrücklagen (SA 0 +/- SU 23)	-600	-600	0			
Investive Gebarung							
SU 33	Summe Einzahlungen investive Gebarung				0	0	0
SU 34	Summe Auszahlungen investive Gebarung				0	0	0
SA 2	Saldo (2) Geldfluss aus der investiven Gebarung (33 - 34)				0	0	0
SA 3	Saldo (3) Nettofinanzierungssaldo (SA 1 + SA 2)				-600	-600	0
Finanzierungstätigkeit							
SU 35	Summe Einzahlungen aus der Finanzierungstätigkeit				0	0	0
SU 36	Summe Auszahlungen aus der Finanzierungstätigkeit				0	0	0
SA 4	Saldo (4) Geldfluss aus der Finanzierungstätigkeit (35 - 36)				0	0	0
SA 5	Saldo (5) Geldfluss aus der voranschlagswirksamen Gebarung (SA 3 + SA 4)				-600	-600	0
A 26	Sport und außerschulische Leibeserziehung	Voranschlag 2024 inkl. Nachtrag	rechtskräftiger VA 2024	Nachtrag 1 2024	Voranschlag 2024 inkl. Nachtrag	rechtskräftiger VA 2024	Nachtrag 1 2024
		Ergebnisvoranschlag			Finanzierungsvoranschlag		
SA 0 / SA 1	(0) Nettoergebnis (21 - 22) / Saldo (1) Geldfluss aus der operativen Gebarung (31 - 32)	-16.100	-26.300	10.200	-13.800	-16.500	2.700
SA 00	Nettoergebnis nach Zuweisung und Entnahmen von Haushaltsrücklagen (SA 0 +/- SU 23)	-16.100	-26.300	10.200			
SA 2	Saldo (2) Geldfluss aus der investiven Gebarung (33 - 34)				-7.500	0	-7.500
SA 3	Saldo (3) Nettofinanzierungssaldo (SA 1 + SA 2)				-21.300	-16.500	-4.800
SA 4	Saldo (4) Geldfluss aus der Finanzierungstätigkeit (35 - 36)				-1.300	-1.300	0
SA 5	Saldo (5) Geldfluss aus der voranschlagswirksamen Gebarung (SA 3 + SA 4)				-22.600	-17.800	-4.800

UA 262	Sportplätze	Voranschlag 2024 inkl. Nachtrag	rechtskräftiger VA 2024	Nachtrag 1 2024	Voranschlag 2024 inkl. Nachtrag	rechtskräftiger VA 2024	Nachtrag 1 2024
		Ergebnisvoranschlag			Finanzierungsvoranschlag		
SA 0 / SA 1	(0) Nettoergebnis (21 - 22) / Saldo (1) Geldfluss aus der operativen Gebarung (31 - 32)	-6.800	-6.300	-500	-1.400	-900	-500
SA 00	Nettoergebnis nach Zuweisung und Entnahmen von Haushaltsrücklagen (SA 0 +/- SU 23)	-6.800	-6.300	-500			
SA 2	Saldo (2) Geldfluss aus der investiven Gebarung (33 - 34)				0	0	0
SA 3	Saldo (3) Nettofinanzierungssaldo (SA 1 + SA 2)				-1.400	-900	-500
SA 4	Saldo (4) Geldfluss aus der Finanzierungstätigkeit (35 - 36)				0	0	0
SA 5	Saldo (5) Geldfluss aus der voranschlagswirksamen Gebarung (SA 3 + SA 4)				-1.400	-900	-500

Ansatz 26200 Konto	Sportplätze	Voranschlag 2024 inkl. Nachtrag	rechtskräftiger VA 2024	Nachtrag 1 2024	Voranschlag 2024 inkl. Nachtrag	rechtskräftiger VA 2024	Nachtrag 1 2024
		Ergebnisvoranschlag			Finanzierungsvoranschlag		
Operative Gebarung							
26200 811000	Einnahmen aus Vermietung	400	400	0	400	400	0
26200 811300	Betriebskosten	500	500	0	500	500	0
26200 813000	Erträge aus der Auflösung von Investitionszuschüssen (Kapitaltransfers)	900	900	0			
SU 21 / SU 31	Summe Erträge / Einzahlungen operative Gebarung	1.800	1.800	0	900	900	0
26200 613000	Instandhaltung Tennisplatz	400	0	400	400	0	400
26200 613200	Instandhaltung Fußballplatz	100	100	0	100	100	0
26200 614000	Instandhaltung von Gebäuden	100	100	0	100	100	0
26200 640000	Beratungskosten	0	500	-500	0	500	-500
26200 670000	Versicherungen	200	200	0	200	200	0
26200 680200	Planmäßige Abschreibung Sonst. Grundstückseinrichtung	3.900	3.900	0			
26200 680300	Planmäßige Abschreibung	2.300	2.300	0			
26200 680500	Planmäßige Abschreibung Sonderanlagen	100	100	0			
26200 711000	Kanal-, Wasser- und Müllgebühr	1.200	600	600	1.200	600	600
26200 729200	Verwaltungskostenersatz 03	200	200	0	200	200	0
26200 729300	Personalkostenersatz Bauhof 03	100	100	0	100	100	0
SU 22 / SU 32	Summe Aufwendungen / Auszahlungen operative Gebarung	8.600	8.100	500	2.300	1.800	500
SA 0 / SA 1	(0) Nettoergebnis (21 - 22) / Saldo (1) Geldfluss aus der operativen Gebarung (31 - 32)	-6.800	-6.300	-500	-1.400	-900	-500
SA01	Saldo (01) Haushaltsrücklagen (230 - 240)	0	0	0			
SA 00	Nettoergebnis nach Zuweisung und Entnahmen von Haushaltsrücklagen (SA 0 +/- SU 23)	-6.800	-6.300	-500			
Investive Gebarung							
SU 33	Summe Einzahlungen investive Gebarung				0	0	0
SU 34	Summe Auszahlungen investive Gebarung				0	0	0
SA 2	Saldo (2) Geldfluss aus der investiven Gebarung (33 - 34)				0	0	0
SA 3	Saldo (3) Nettofinanzierungssaldo (SA 1 + SA 2)				-1.400	-900	-500
Finanzierungstätigkeit							
SU 35	Summe Einzahlungen aus der Finanzierungstätigkeit				0	0	0
SU 36	Summe Auszahlungen aus der Finanzierungstätigkeit				0	0	0
SA 4	Saldo (4) Geldfluss aus der Finanzierungstätigkeit (35 - 36)				0	0	0
SA 5	Saldo (5) Geldfluss aus der voranschlagswirksamen Gebarung (SA 3 + SA 4)				-1.400	-900	-500

UA 263	Turn- und Sporthallen	Voranschlag 2024	rechtskräftiger	Nachtrag	Voranschlag 2024	rechtskräftiger	Nachtrag
		inkl. Nachtrag	VA 2024	1 2024	inkl. Nachtrag	VA 2024	1 2024
		Ergebnisvoranschlag			Finanzierungsvoranschlag		
SA 0 / SA 1	(0) Nettoergebnis (21 - 22) / Saldo (1) Geldfluss aus der operativen Gebarung (31 - 32)	-7.300	-17.500	10.200	-10.400	-13.100	2.700
SA 00	Nettoergebnis nach Zuweisung und Entnahmen von Haushaltsrücklagen (SA 0 +/- SU 23)	-7.300	-17.500	10.200			
SA 2	Saldo (2) Geldfluss aus der investiven Gebarung (33 - 34)				-7.500	0	-7.500
SA 3	Saldo (3) Nettofinanzierungssaldo (SA 1 + SA 2)				-17.900	-13.100	-4.800
SA 4	Saldo (4) Geldfluss aus der Finanzierungstätigkeit (35 - 36)				-1.300	-1.300	0
SA 5	Saldo (5) Geldfluss aus der voranschlagswirksamen Gebarung (SA 3 + SA 4)				-19.200	-14.400	-4.800
Ansatz 26300	Turn- und Sporthallen	Voranschlag 2024	rechtskräftiger	Nachtrag	Voranschlag 2024	rechtskräftiger	Nachtrag
		inkl. Nachtrag	VA 2024	1 2024	inkl. Nachtrag	VA 2024	1 2024
		Ergebnisvoranschlag			Finanzierungsvoranschlag		
Konto							
Operative Gebarung							
26300 811000	Einnahmen aus Vermietung	3.600	2.600	1.000	3.600	2.600	1.000
26300 811100	Betriebskosten Mehrzweckhalle	2.700	2.500	200	2.700	2.500	200
26300 899000	Entnahmen aus Verrechnungs- rücklagen zwischen operativer Gebarung und Projekten	7.500	0	7.500			
SU 21 / SU 31	Summe Erträge / Einzahlungen operative Gebarung	13.800	5.100	8.700	6.300	5.100	1.200
26300 400000	Geringwertige Wirtschaftsgüter des Anlagevermögens	300	0	300	300	0	300
26300 454000	Reinigungsmittel	400	400	0	400	400	0
26300 454100	Reinigungsmittel öffentliche WC	100	100	0	100	100	0
26300 600000	Strom	2.400	2.400	0	2.400	2.400	0
26300 600100	Wärmebezug	5.700	5.700	0	5.700	5.700	0
26300 614000	Instandhaltung von Gebäuden	500	3.000	-2.500	500	3.000	-2.500
26300 614100	Instandhaltung öffentl. WC-Anlage	200	200	0	200	200	0
26300 618000	Instandhaltung von Einrichtung sgegenständen	200	200	0	200	200	0
26300 618500	TÜV-Überprüfung	300	300	0	300	300	0
26300 650000	Zinsen für Finanzschulden Inland	200	200	0	200	200	0
26300 670000	Versicherungen	1.500	800	700	1.500	800	700
26300 680300	Planmäßige Abschreibung	2.900	2.900	0			
26300 680700	Planmäßige Abschreibung Ausstattung	1.500	1.500	0			
26300 711000	Kanal-, Wasser- u. Müllgebühren	2.900	2.900	0	2.900	2.900	0
26300 729200	Verwaltungskostenersatz 03	1.500	1.500	0	1.500	1.500	0
26300 729300	Personalkostenersatz Bauhof 03	500	500	0	500	500	0
SU 22 / SU 32	Summe Aufwendungen / Auszahlungen operative Gebarung	21.100	22.600	-1.500	16.700	18.200	-1.500
SA 0 / SA 1	(0) Nettoergebnis (21 - 22) / Saldo (1) Geldfluss aus der operativen Gebarung (31 - 32)	-7.300	-17.500	10.200	-10.400	-13.100	2.700

Ansatz 26300 Konto	Turn- und Sporthallen	Voranschlag 2024 inkl. Nachtrag	rechtskräftiger VA 2024	Nachtrag 1 2024	Voranschlag 2024 inkl. Nachtrag	rechtskräftiger VA 2024	Nachtrag 1 2024
		Ergebnisvoranschlag			Finanzierungsvoranschlag		
SA01	Saldo (01) Haushaltsrücklagen (230 - 240)	0	0	0			
SA 00	Nettoergebnis nach Zuweisung und Entnahmen von Haushaltsrücklagen (SA 0 +/- SU 23)	-7.300	-17.500	10.200			
Investive Gebarung							
26300 300000	KIP Förderung				7.500	0	7.500
SU 33	Summe Einzahlungen investive Gebarung				7.500	0	7.500
26300 010300	Umbauarbeiten				15.000	0	15.000
SU 34	Summe Auszahlungen investive Gebarung				15.000	0	15.000
SA 2	Saldo (2) Geldfluss aus der investiven Gebarung (33 - 34)				-7.500	0	-7.500
SA 3	Saldo (3) Nettofinanzierungssaldo (SA 1 + SA 2)				-17.900	-13.100	-4.800
Finanzierungstätigkeit							
SU 35	Summe Einzahlungen aus der Finanzierungstätigkeit				0	0	0
26300 346100	Darlehenstilgung incl. Unternehm				1.300	1.300	0
SU 36	Summe Auszahlungen aus der Finanzierungstätigkeit				1.300	1.300	0
SA 4	Saldo (4) Geldfluss aus der Finanzierungstätigkeit (35 - 36)				-1.300	-1.300	0
SA 5	Saldo (5) Geldfluss aus der voranschlagswirksamen Gebarung (SA 3 + SA 4)				-19.200	-14.400	-4.800
UA 269	Sonstige Einrichtungen und Maßnahmen	Voranschlag 2024 inkl. Nachtrag	rechtskräftiger VA 2024	Nachtrag 1 2024	Voranschlag 2024 inkl. Nachtrag	rechtskräftiger VA 2024	Nachtrag 1 2024
		Ergebnisvoranschlag			Finanzierungsvoranschlag		
SA 0 / SA 1	(0) Nettoergebnis (21 - 22) / Saldo (1) Geldfluss aus der operativen Gebarung (31 - 32)	-2.000	-2.500	500	-2.000	-2.500	500
SA 00	Nettoergebnis nach Zuweisung und Entnahmen von Haushaltsrücklagen (SA 0 +/- SU 23)	-2.000	-2.500	500			
SA 2	Saldo (2) Geldfluss aus der investiven Gebarung (33 - 34)				0	0	0
SA 3	Saldo (3) Nettofinanzierungssaldo (SA 1 + SA 2)				-2.000	-2.500	500
SA 4	Saldo (4) Geldfluss aus der Finanzierungstätigkeit (35 - 36)				0	0	0
SA 5	Saldo (5) Geldfluss aus der voranschlagswirksamen Gebarung (SA 3 + SA 4)				-2.000	-2.500	500

Ansatz 26900 Konto	Sonstige Einrichtungen und Maßnahmen	Voranschlag 2024 inkl. Nachtrag	rechtskräftiger VA 2024	Nachtrag 1 2024	Voranschlag 2024 inkl. Nachtrag	rechtskräftiger VA 2024	Nachtrag 1 2024
		Ergebnisvoranschlag			Finanzierungsvoranschlag		
Operative Gebarung							
26900 810109	Beiträge Jenitztal Trophy	400	200	200	400	200	200
SU 21 / SU 31	Summe Erträge / Einzahlungen operative Gebarung	400	200	200	400	200	200
26900 728000	Entgelte für sonstige Leistungen - Gemeindefestsetzung	200	500	-300	200	500	-300
26900 728100	Kostenaufwand für Trophy	400	400	0	400	400	0
26900 757000	Transferzahlung an Sportvereine	1.800	1.800	0	1.800	1.800	0
SU 22 / SU 32	Summe Aufwendungen / Auszahlungen operative Gebarung	2.400	2.700	-300	2.400	2.700	-300
SA 0 / SA 1	(0) Nettoergebnis (21 - 22) / Saldo (1) Geldfluss aus der operativen Gebarung (31 - 32)	-2.000	-2.500	500	-2.000	-2.500	500
SA01	Saldo (01) Haushaltsrücklagen (230 - 240)	0	0	0			
SA 00	Nettoergebnis nach Zuweisung und Entnahmen von Haushaltsrücklagen (SA 0 +/- SU 23)	-2.000	-2.500	500			
Investive Gebarung							
SU 33	Summe Einzahlungen investive Gebarung				0	0	0
SU 34	Summe Auszahlungen investive Gebarung				0	0	0
SA 2	Saldo (2) Geldfluss aus der investiven Gebarung (33 - 34)				0	0	0
SA 3	Saldo (3) Nettofinanzierungssaldo (SA 1 + SA 2)				-2.000	-2.500	500
Finanzierungstätigkeit							
SU 35	Summe Einzahlungen aus der Finanzierungstätigkeit				0	0	0
SU 36	Summe Auszahlungen aus der Finanzierungstätigkeit				0	0	0
SA 4	Saldo (4) Geldfluss aus der Finanzierungstätigkeit (35 - 36)				0	0	0
SA 5	Saldo (5) Geldfluss aus der voranschlagswirksamen Gebarung (SA 3 + SA 4)				-2.000	-2.500	500
A 28	Forschung und Wissenschaft	Voranschlag 2024 inkl. Nachtrag	rechtskräftiger VA 2024	Nachtrag 1 2024	Voranschlag 2024 inkl. Nachtrag	rechtskräftiger VA 2024	Nachtrag 1 2024
		Ergebnisvoranschlag			Finanzierungsvoranschlag		
SA 0 / SA 1	(0) Nettoergebnis (21 - 22) / Saldo (1) Geldfluss aus der operativen Gebarung (31 - 32)	-400	-400	0	-400	-400	0
SA 00	Nettoergebnis nach Zuweisung und Entnahmen von Haushaltsrücklagen (SA 0 +/- SU 23)	-400	-400	0			
SA 2	Saldo (2) Geldfluss aus der investiven Gebarung (33 - 34)				0	0	0
SA 3	Saldo (3) Nettofinanzierungssaldo (SA 1 + SA 2)				-400	-400	0
SA 4	Saldo (4) Geldfluss aus der Finanzierungstätigkeit (35 - 36)				0	0	0
SA 5	Saldo (5) Geldfluss aus der voranschlagswirksamen Gebarung (SA 3 + SA 4)				-400	-400	0

UA 282	Studienbeihilfen	Voranschlag 2024 inkl. Nachtrag	rechtskräftiger VA 2024	Nachtrag 1 2024	Voranschlag 2024 inkl. Nachtrag	rechtskräftiger VA 2024	Nachtrag 1 2024
		Ergebnisvoranschlag			Finanzierungsvoranschlag		
SA 0 / SA 1	(0) Nettoergebnis (21 - 22) / Saldo (1) Geldfluss aus der operativen Gebarung (31 - 32)	-400	-400	0	-400	-400	0
SA 00	Nettoergebnis nach Zuweisung und Entnahmen von Haushaltsrücklagen (SA 0 +/- SU 23)	-400	-400	0			
SA 2	Saldo (2) Geldfluss aus der investiven Gebarung (33 - 34)				0	0	0
SA 3	Saldo (3) Nettofinanzierungssaldo (SA 1 + SA 2)				-400	-400	0
SA 4	Saldo (4) Geldfluss aus der Finanzierungstätigkeit (35 - 36)				0	0	0
SA 5	Saldo (5) Geldfluss aus der voranschlagswirksamen Gebarung (SA 3 + SA 4)				-400	-400	0
Ansatz 28200 Konto	Studienbeihilfen	Voranschlag 2024 inkl. Nachtrag	rechtskräftiger VA 2024	Nachtrag 1 2024	Voranschlag 2024 inkl. Nachtrag	rechtskräftiger VA 2024	Nachtrag 1 2024
		Ergebnisvoranschlag			Finanzierungsvoranschlag		
Operative Gebarung							
SU 21 / SU 31	Summe Erträge / Einzahlungen operative Gebarung	0	0	0	0	0	0
28200 768000	Fahrtkostenförderung Jugendges etz	400	400	0	400	400	0
SU 22 / SU 32	Summe Aufwendungen / Auszahlungen operative Gebarung	400	400	0	400	400	0
SA 0 / SA 1	(0) Nettoergebnis (21 - 22) / Saldo (1) Geldfluss aus der operativen Gebarung (31 - 32)	-400	-400	0	-400	-400	0
SA01	Saldo (01) Haushaltsrücklagen (230 - 240)	0	0	0			
SA 00	Nettoergebnis nach Zuweisung und Entnahmen von Haushaltsrücklagen (SA 0 +/- SU 23)	-400	-400	0			
Investive Gebarung							
SU 33	Summe Einzahlungen investive Gebarung				0	0	0
SU 34	Summe Auszahlungen investive Gebarung				0	0	0
SA 2	Saldo (2) Geldfluss aus der investiven Gebarung (33 - 34)				0	0	0
SA 3	Saldo (3) Nettofinanzierungssaldo (SA 1 + SA 2)				-400	-400	0
Finanzierungstätigkeit							
SU 35	Summe Einzahlungen aus der Finanzierungstätigkeit				0	0	0
SU 36	Summe Auszahlungen aus der Finanzierungstätigkeit				0	0	0
SA 4	Saldo (4) Geldfluss aus der Finanzierungstätigkeit (35 - 36)				0	0	0
SA 5	Saldo (5) Geldfluss aus der voranschlagswirksamen Gebarung (SA 3 + SA 4)				-400	-400	0

Detailnachweis der Konten

Einzelplan 3	Kunst, Kultur und Kultus (Länder und Gemeinden)	Voranschlag 2024	rechtskräftiger	Nachtrag	Voranschlag 2024	rechtskräftiger	Nachtrag
		inkl. Nachtrag	VA 2024	1 2024	inkl. Nachtrag	VA 2024	1 2024
		Ergebnisvoranschlag			Finanzierungsvoranschlag		
SA 0 / SA 1	(0) Nettoergebnis (21 - 22) / Saldo (1) Geldfluss aus der operativen Gebarung (31 - 32)	-56.300	-66.500	10.200	-54.000	-64.200	10.200
SA 00	Nettoergebnis nach Zuweisung und Entnahmen von Haushaltsrücklagen (SA 0 +/- SU 23)	-56.300	-66.500	10.200			
SA 2	Saldo (2) Geldfluss aus der investiven Gebarung (33 - 34)				34.600	63.400	-28.800
SA 3	Saldo (3) Nettofinanzierungssaldo (SA 1 + SA 2)				-19.400	-800	-18.600
SA 4	Saldo (4) Geldfluss aus der Finanzierungstätigkeit (35 - 36)				-33.300	-33.300	0
SA 5	Saldo (5) Geldfluss aus der voranschlagswirksamen Gebarung (SA 3 + SA 4)				-52.700	-34.100	-18.600
A 32	Musik und darstellende Kunst	Voranschlag 2024	rechtskräftiger	Nachtrag	Voranschlag 2024	rechtskräftiger	Nachtrag
		inkl. Nachtrag	VA	1	inkl. Nachtrag	VA	1
			2024	2024		2024	2024
		Ergebnisvoranschlag			Finanzierungsvoranschlag		
SA 0 / SA 1	(0) Nettoergebnis (21 - 22) / Saldo (1) Geldfluss aus der operativen Gebarung (31 - 32)	-27.000	-27.800	800	-27.000	-27.800	800
SA 00	Nettoergebnis nach Zuweisung und Entnahmen von Haushaltsrücklagen (SA 0 +/- SU 23)	-27.000	-27.800	800			
SA 2	Saldo (2) Geldfluss aus der investiven Gebarung (33 - 34)				0	0	0
SA 3	Saldo (3) Nettofinanzierungssaldo (SA 1 + SA 2)				-27.000	-27.800	800
SA 4	Saldo (4) Geldfluss aus der Finanzierungstätigkeit (35 - 36)				0	0	0
SA 5	Saldo (5) Geldfluss aus der voranschlagswirksamen Gebarung (SA 3 + SA 4)				-27.000	-27.800	800
UA 320	Ausbildung in Musik und darstellender Kunst	Voranschlag 2024	rechtskräftiger	Nachtrag	Voranschlag 2024	rechtskräftiger	Nachtrag
		inkl. Nachtrag	VA	1	inkl. Nachtrag	VA	1
			2024	2024		2024	2024
		Ergebnisvoranschlag			Finanzierungsvoranschlag		
SA 0 / SA 1	(0) Nettoergebnis (21 - 22) / Saldo (1) Geldfluss aus der operativen Gebarung (31 - 32)	-25.500	-26.300	800	-25.500	-26.300	800
SA 00	Nettoergebnis nach Zuweisung und Entnahmen von Haushaltsrücklagen (SA 0 +/- SU 23)	-25.500	-26.300	800			
SA 2	Saldo (2) Geldfluss aus der investiven Gebarung (33 - 34)				0	0	0
SA 3	Saldo (3) Nettofinanzierungssaldo (SA 1 + SA 2)				-25.500	-26.300	800
SA 4	Saldo (4) Geldfluss aus der Finanzierungstätigkeit (35 - 36)				0	0	0
SA 5	Saldo (5) Geldfluss aus der voranschlagswirksamen Gebarung (SA 3 + SA 4)				-25.500	-26.300	800

Ansatz 32000 Konto	Ausbildung in Musik und darstellender Kunst	Voranschlag 2024 inkl. Nachtrag	rechtskräftiger VA 2024	Nachtrag 1 2024	Voranschlag 2024 inkl. Nachtrag	rechtskräftiger VA 2024	Nachtrag 1 2024
		Ergebnisvoranschlag			Finanzierungsvoranschlag		
Operative Gebarung							
SU 21 / SU 31	Summe Erträge / Einzahlungen operative Gebarung	0	0	0	0	0	0
32000 400000	Geringwertige Wirtschaftsgüter	100	100	0	100	100	0
32000 457000	Druckwerke	100	500	-400	100	500	-400
32000 618100	Instandhaltung von Musikinstrumenten	100	100	0	100	100	0
32000 728000	Entgelte an Gewerbetreibende	100	100	0	100	100	0
32000 729000	Sonstige Ausgaben	100	100	0	100	100	0
32000 752000	Beiträge MSVerband Scheibbs	25.000	25.400	-400	25.000	25.400	-400
SU 22 / SU 32	Summe Aufwendungen / Auszahlungen operative Gebarung	25.500	26.300	-800	25.500	26.300	-800
SA 0 / SA 1	(0) Nettoergebnis (21 - 22) / Saldo (1) Geldfluss aus der operativen Gebarung (31 - 32)	-25.500	-26.300	800	-25.500	-26.300	800
SA01	Saldo (01) Haushaltsrücklagen (230 - 240)	0	0	0			
SA 00	Nettoergebnis nach Zuweisung und Entnahmen von Haushaltsrücklagen (SA 0 +/- SU 23)	-25.500	-26.300	800			
Investive Gebarung							
SU 33	Summe Einzahlungen investive Gebarung				0	0	0
SU 34	Summe Auszahlungen investive Gebarung				0	0	0
SA 2	Saldo (2) Geldfluss aus der investiven Gebarung (33 - 34)				0	0	0
SA 3	Saldo (3) Nettofinanzierungssaldo (SA 1 + SA 2)				-25.500	-26.300	800
Finanzierungstätigkeit							
SU 35	Summe Einzahlungen aus der Finanzierungstätigkeit				0	0	0
SU 36	Summe Auszahlungen aus der Finanzierungstätigkeit				0	0	0
SA 4	Saldo (4) Geldfluss aus der Finanzierungstätigkeit (35 - 36)				0	0	0
SA 5	Saldo (5) Geldfluss aus der voranschlagswirksamen Gebarung (SA 3 + SA 4)				-25.500	-26.300	800

UA 322	Maßnahmen zur Förderung der Musikpflege	Voranschlag 2024	rechtskräftiger	Nachtrag	Voranschlag 2024	rechtskräftiger	Nachtrag
		inkl. Nachtrag	VA	1	inkl. Nachtrag	VA	1
		Ergebnisvoranschlag			Finanzierungsvoranschlag		
SA 0 / SA 1	(0) Nettoergebnis (21 - 22) / Saldo (1) Geldfluss aus der operativen Gebarung (31 - 32)	-1.500	-1.500	0	-1.500	-1.500	0
SA 00	Nettoergebnis nach Zuweisung und Entnahmen von Haushaltsrücklagen (SA 0 +/- SU 23)	-1.500	-1.500	0			
SA 2	Saldo (2) Geldfluss aus der investiven Gebarung (33 - 34)				0	0	0
SA 3	Saldo (3) Nettofinanzierungssaldo (SA 1 + SA 2)				-1.500	-1.500	0
SA 4	Saldo (4) Geldfluss aus der Finanzierungstätigkeit (35 - 36)				0	0	0
SA 5	Saldo (5) Geldfluss aus der voranschlagswirksamen Gebarung (SA 3 + SA 4)				-1.500	-1.500	0
Ansatz 32200	Maßnahmen zur Förderung der Musikpflege	Voranschlag 2024	rechtskräftiger	Nachtrag	Voranschlag 2024	rechtskräftiger	Nachtrag
		inkl. Nachtrag	VA	1	inkl. Nachtrag	VA	1
Konto		Ergebnisvoranschlag			Finanzierungsvoranschlag		
Operative Gebarung							
SU 21 / SU 31	Summe Erträge / Einzahlungen operative Gebarung	0	0	0	0	0	0
32200 757000	Subventionen an Vereine	1.500	1.500	0	1.500	1.500	0
SU 22 / SU 32	Summe Aufwendungen / Auszahlungen operative Gebarung	1.500	1.500	0	1.500	1.500	0
SA 0 / SA 1	(0) Nettoergebnis (21 - 22) / Saldo (1) Geldfluss aus der operativen Gebarung (31 - 32)	-1.500	-1.500	0	-1.500	-1.500	0
SA01	Saldo (01) Haushaltsrücklagen (230 - 240)	0	0	0			
SA 00	Nettoergebnis nach Zuweisung und Entnahmen von Haushaltsrücklagen (SA 0 +/- SU 23)	-1.500	-1.500	0			
Investive Gebarung							
SU 33	Summe Einzahlungen investive Gebarung				0	0	0
SU 34	Summe Auszahlungen investive Gebarung				0	0	0
SA 2	Saldo (2) Geldfluss aus der investiven Gebarung (33 - 34)				0	0	0
SA 3	Saldo (3) Nettofinanzierungssaldo (SA 1 + SA 2)				-1.500	-1.500	0
Finanzierungstätigkeit							
SU 35	Summe Einzahlungen aus der Finanzierungstätigkeit				0	0	0
SU 36	Summe Auszahlungen aus der Finanzierungstätigkeit				0	0	0
SA 4	Saldo (4) Geldfluss aus der Finanzierungstätigkeit (35 - 36)				0	0	0
SA 5	Saldo (5) Geldfluss aus der voranschlagswirksamen Gebarung (SA 3 + SA 4)				-1.500	-1.500	0

A 34	Museen und sonstige Sammlungen	Voranschlag 2024	rechtskräftiger	Nachtrag	Voranschlag 2024	rechtskräftiger	Nachtrag
		inkl. Nachtrag	VA 2024	1 2024	inkl. Nachtrag	VA 2024	1 2024
		Ergebnisvoranschlag			Finanzierungsvoranschlag		
SA 0 / SA 1	(0) Nettoergebnis (21 - 22) / Saldo (1) Geldfluss aus der operativen Gebarung (31 - 32)	-1.100	-1.100	0	0	0	0
SA 00	Nettoergebnis nach Zuweisung und Entnahmen von Haushaltsrücklagen (SA 0 +/- SU 23)	-1.100	-1.100	0			
SA 2	Saldo (2) Geldfluss aus der investiven Gebarung (33 - 34)				0	0	0
SA 3	Saldo (3) Nettofinanzierungssaldo (SA 1 + SA 2)				0	0	0
SA 4	Saldo (4) Geldfluss aus der Finanzierungstätigkeit (35 - 36)				0	0	0
SA 5	Saldo (5) Geldfluss aus der voranschlagswirksamen Gebarung (SA 3 + SA 4)				0	0	0
		Ergebnisvoranschlag			Finanzierungsvoranschlag		
UA 340	Museen	Voranschlag 2024	rechtskräftiger	Nachtrag	Voranschlag 2024	rechtskräftiger	Nachtrag
		inkl. Nachtrag	VA 2024	1 2024	inkl. Nachtrag	VA 2024	1 2024
		Ergebnisvoranschlag			Finanzierungsvoranschlag		
SA 0 / SA 1	(0) Nettoergebnis (21 - 22) / Saldo (1) Geldfluss aus der operativen Gebarung (31 - 32)	-1.100	-1.100	0	0	0	0
SA 00	Nettoergebnis nach Zuweisung und Entnahmen von Haushaltsrücklagen (SA 0 +/- SU 23)	-1.100	-1.100	0			
SA 2	Saldo (2) Geldfluss aus der investiven Gebarung (33 - 34)				0	0	0
SA 3	Saldo (3) Nettofinanzierungssaldo (SA 1 + SA 2)				0	0	0
SA 4	Saldo (4) Geldfluss aus der Finanzierungstätigkeit (35 - 36)				0	0	0
SA 5	Saldo (5) Geldfluss aus der voranschlagswirksamen Gebarung (SA 3 + SA 4)				0	0	0

Ansatz 34000 Konto	Museen	Voranschlag 2024 inkl. Nachtrag	rechtskräftiger VA 2024	Nachtrag 1 2024	Voranschlag 2024 inkl. Nachtrag	rechtskräftiger VA 2024	Nachtrag 1 2024
		Ergebnisvoranschlag			Finanzierungsvoranschlag		
Operative Gebarung							
34000 813000	Erträge aus der Auflösung von Investitionszuschüssen (Kapitaltransfers)	700	700	0			
SU 21 / SU 31	Summe Erträge / Einzahlungen operative Gebarung	700	700	0	0	0	0
34000 680300	Planmäßige Abschreibung	1.800	1.800	0			
SU 22 / SU 32	Summe Aufwendungen / Auszahlungen operative Gebarung	1.800	1.800	0	0	0	0
SA 0 / SA 1	(0) Nettoergebnis (21 - 22) / Saldo (1) Geldfluss aus der operativen Gebarung (31 - 32)	-1.100	-1.100	0	0	0	0
SA01	Saldo (01) Haushaltsrücklagen (230 - 240)	0	0	0			
SA 00	Nettoergebnis nach Zuweisung und Entnahmen von Haushaltsrücklagen (SA 0 +/- SU 23)	-1.100	-1.100	0			
Investive Gebarung							
SU 33	Summe Einzahlungen investive Gebarung				0	0	0
SU 34	Summe Auszahlungen investive Gebarung				0	0	0
SA 2	Saldo (2) Geldfluss aus der investiven Gebarung (33 - 34)				0	0	0
SA 3	Saldo (3) Nettofinanzierungssaldo (SA 1 + SA 2)				0	0	0
Finanzierungstätigkeit							
SU 35	Summe Einzahlungen aus der Finanzierungstätigkeit				0	0	0
SU 36	Summe Auszahlungen aus der Finanzierungstätigkeit				0	0	0
SA 4	Saldo (4) Geldfluss aus der Finanzierungstätigkeit (35 - 36)				0	0	0
SA 5	Saldo (5) Geldfluss aus der voranschlagswirksamen Gebarung (SA 3 + SA 4)				0	0	0
A 36	Heimatspflege	Voranschlag 2024 inkl. Nachtrag	rechtskräftiger VA 2024	Nachtrag 1 2024	Voranschlag 2024 inkl. Nachtrag	rechtskräftiger VA 2024	Nachtrag 1 2024
		Ergebnisvoranschlag			Finanzierungsvoranschlag		
SA 0 / SA 1	(0) Nettoergebnis (21 - 22) / Saldo (1) Geldfluss aus der operativen Gebarung (31 - 32)	-26.700	-37.200	10.500	-25.500	-36.000	10.500
SA 00	Nettoergebnis nach Zuweisung und Entnahmen von Haushaltsrücklagen (SA 0 +/- SU 23)	-26.700	-37.200	10.500			
SA 2	Saldo (2) Geldfluss aus der investiven Gebarung (33 - 34)				34.600	63.400	-28.800
SA 3	Saldo (3) Nettofinanzierungssaldo (SA 1 + SA 2)				9.100	27.400	-18.300
SA 4	Saldo (4) Geldfluss aus der Finanzierungstätigkeit (35 - 36)				-33.300	-33.300	0
SA 5	Saldo (5) Geldfluss aus der voranschlagswirksamen Gebarung (SA 3 + SA 4)				-24.200	-5.900	-18.300

UA 361	Nichtwissenschaftliche Archive	Voranschlag 2024 inkl. Nachtrag	rechtskräftiger VA 2024	Nachtrag 1 2024	Voranschlag 2024 inkl. Nachtrag	rechtskräftiger VA 2024	Nachtrag 1 2024
		Ergebnisvoranschlag			Finanzierungsvoranschlag		
SA 0 / SA 1	(0) Nettoergebnis (21 - 22) / Saldo (1) Geldfluss aus der operativen Gebarung (31 - 32)	15.500	-1.000	16.500	15.500	-1.000	16.500
SA 00	Nettoergebnis nach Zuweisung und Entnahmen von Haushaltsrücklagen (SA 0 +/- SU 23)	15.500	-1.000	16.500			
SA 2	Saldo (2) Geldfluss aus der investiven Gebarung (33 - 34)				1.200	20.000	-18.800
SA 3	Saldo (3) Nettofinanzierungssaldo (SA 1 + SA 2)				16.700	19.000	-2.300
SA 4	Saldo (4) Geldfluss aus der Finanzierungstätigkeit (35 - 36)				0	0	0
SA 5	Saldo (5) Geldfluss aus der voranschlagswirksamen Gebarung (SA 3 + SA 4)				16.700	19.000	-2.300
Ansatz 36100	Nichtwissenschaftliche Archive	Voranschlag 2024 inkl. Nachtrag	rechtskräftiger VA 2024	Nachtrag 1 2024	Voranschlag 2024 inkl. Nachtrag	rechtskräftiger VA 2024	Nachtrag 1 2024
Konto		Ergebnisvoranschlag			Finanzierungsvoranschlag		
Operative Gebarung							
36100 810700	Erträge Reinigungskraft	1.800	1.800	0	1.800	1.800	0
36100 829000	Sonstige Einnahmen	100	100	0	100	100	0
36100 860000	Bundesmittle	2.000	0	2.000	2.000	0	2.000
36100 861000	Landesmittle	1.300	0	1.300	1.300	0	1.300
36100 888000	Transfers von der Europäischen Union	13.700	0	13.700	13.700	0	13.700
SU 21 / SU 31	Summe Erträge / Einzahlungen operative Gebarung	18.900	1.900	17.000	18.900	1.900	17.000
36100 454000	Reinigungsmittle	200	200	0	200	200	0
36100 457000	Druckwerke	100	100	0	100	100	0
36100 600000	Strom	100	100	0	100	100	0
36100 614000	Instandhaltung von Gebäuden	200	100	100	200	100	100
36100 618000	Instandhaltung Einrichtungsgegenstände	100	100	0	100	100	0
36100 670000	Versicherungen	200	300	-100	200	300	-100
36100 710000	Öffentliche Abgaben	100	100	0	100	100	0
36100 711000	Kanal-, Wasser- u. Müllgebühren	600	600	0	600	600	0
36100 728000	Entgelte an Gewerbetreibende, Eigenl.	100	100	0	100	100	0
36100 728001	Kochbuchausstellung	500	0	500	500	0	500
36100 729200	Verwaltungskostenersatz 03	700	700	0	700	700	0
36100 729300	Personalkostenersatz Bauhof 03	500	500	0	500	500	0
SU 22 / SU 32	Summe Aufwendungen / Auszahlungen operative Gebarung	3.400	2.900	500	3.400	2.900	500
SA 0 / SA 1	(0) Nettoergebnis (21 - 22) / Saldo (1) Geldfluss aus der operativen Gebarung (31 - 32)	15.500	-1.000	16.500	15.500	-1.000	16.500
SA01	Saldo (01) Haushaltsrücklagen (230 - 240)	0	0	0			
SA 00	Nettoergebnis nach Zuweisung und Entnahmen von Haushaltsrücklagen (SA 0 +/- SU 23)	15.500	-1.000	16.500			

Ansatz 36100 Konto	Nichtwissenschaftliche Archive	Voranschlag 2024 inkl. Nachtrag	rechtskräftiger VA 2024	Nachtrag 1 2024	Voranschlag 2024 inkl. Nachtrag	rechtskräftiger VA 2024	Nachtrag 1 2024
		Ergebnisvoranschlag			Finanzierungsvoranschlag		
Investive Gebarung							
36100 301000	Kapitaltransfers von Ländern, Landesfonds und Landesammern				1.200	20.000	-18.800
SU 33	Summe Einzahlungen investive Gebarung				1.200	20.000	-18.800
SU 34	Summe Auszahlungen investive Gebarung				0	0	0
SA 2	Saldo (2) Geldfluss aus der investiven Gebarung (33 - 34)				1.200	20.000	-18.800
SA 3	Saldo (3) Nettofinanzierungssaldo (SA 1 + SA 2)				16.700	19.000	-2.300
Finanzierungstätigkeit							
SU 35	Summe Einzahlungen aus der Finanzierungstätigkeit				0	0	0
SU 36	Summe Auszahlungen aus der Finanzierungstätigkeit				0	0	0
SA 4	Saldo (4) Geldfluss aus der Finanzierungstätigkeit (35 - 36)				0	0	0
SA 5	Saldo (5) Geldfluss aus der voranschlagswirksamen Gebarung (SA 3 + SA 4)				16.700	19.000	-2.300
UA 363	Altstadterhaltung und Ortsbildpflege	Voranschlag 2024 inkl. Nachtrag	rechtskräftiger VA 2024	Nachtrag 1 2024	Voranschlag 2024 inkl. Nachtrag	rechtskräftiger VA 2024	Nachtrag 1 2024
		Ergebnisvoranschlag			Finanzierungsvoranschlag		
SA 0 / SA 1	(0) Nettoergebnis (21 - 22) / Saldo (1) Geldfluss aus der operativen Gebarung (31 - 32)	-34.800	-28.800	-6.000	-33.800	-27.800	-6.000
SA 00	Nettoergebnis nach Zuweisung und Entnahmen von Haushaltsrücklagen (SA 0 +/- SU 23)	-34.800	-28.800	-6.000			
SA 2	Saldo (2) Geldfluss aus der investiven Gebarung (33 - 34)				33.400	43.400	-10.000
SA 3	Saldo (3) Nettofinanzierungssaldo (SA 1 + SA 2)				-400	15.600	-16.000
SA 4	Saldo (4) Geldfluss aus der Finanzierungstätigkeit (35 - 36)				-33.300	-33.300	0
SA 5	Saldo (5) Geldfluss aus der voranschlagswirksamen Gebarung (SA 3 + SA 4)				-33.700	-17.700	-16.000

Ansatz 36300 Konto	Altstadterhaltung und Ortsbild pflege	Voranschlag 2024 inkl. Nachtrag	rechtskräftiger VA 2024	Nachtrag 1 2024	Voranschlag 2024 inkl. Nachtrag	rechtskräftiger VA 2024	Nachtrag 1 2024
		Ergebnisvoranschlag			Finanzierungsvoranschlag		
Operative Gebarung							
36300 816000	Kostenbeiträge (Kostensätze) für sonstige Leistungen	700	0	700	700	0	700
36300 861800	Förderung NÖ WWF	500	0	500	500	0	500
36300 861900	Förderung G21/Dorferneuerung	10.500	0	10.500	10.500	0	10.500
SU 21 / SU 31	Summe Erträge / Einzahlungen operative Gebarung	11.700	0	11.700	11.700	0	11.700
36300 400000	Geringwertige Wirtschaftsgüter Bänke	21.100	0	21.100	21.100	0	21.100
36300 400600	Kräuterbeete	200	1.000	-800	200	1.000	-800
36300 680200	Planmäßige Abschreibung Grundstückseinrichtung	400	400	0			
36300 680500	Planmäßige Abschreibung Sonderanlage	600	600	0			
36300 711000	Müllgebühr	200	200	0	200	200	0
36300 728000	Entgelte an Gewerbetreibende b zw. Eigenleistungen	6.000	6.000	0	6.000	6.000	0
36300 729200	Verwaltungskostensersatz 03	1.800	1.800	0	1.800	1.800	0
36300 729300	Personalkostensersatz Bauhof 03	15.000	15.000	0	15.000	15.000	0
SU 22 / SU 32	Summe Aufwendungen / Auszahlungen operative Gebarung	45.300	25.000	20.300	44.300	24.000	20.300
SA 0 / SA 1	(0) Nettoergebnis (21 - 22) / Saldo (1) Geldfluss aus der operativen Gebarung (31 - 32)	-33.600	-25.000	-8.600	-32.600	-24.000	-8.600
SA01	Saldo (01) Haushaltsrücklagen (230 - 240)	0	0	0			
SA 00	Nettoergebnis nach Zuweisung und Entnahmen von Haushaltsrücklagen (SA 0 +/- SU 23)	-33.600	-25.000	-8.600			
Investive Gebarung							
36300 301000	Kapitaltransfers von Ländern, Landesfonds und Landeskammern				0	10.000	-10.000
SU 33	Summe Einzahlungen investive Gebarung				0	10.000	-10.000
SU 34	Summe Auszahlungen investive Gebarung				0	0	0
SA 2	Saldo (2) Geldfluss aus der investiven Gebarung (33 - 34)				0	10.000	-10.000
SA 3	Saldo (3) Nettofinanzierungssaldo (SA 1 + SA 2)				-32.600	-14.000	-18.600
Finanzierungstätigkeit							
SU 35	Summe Einzahlungen aus der Finanzierungstätigkeit				0	0	0
SU 36	Summe Auszahlungen aus der Finanzierungstätigkeit				0	0	0
SA 4	Saldo (4) Geldfluss aus der Finanzierungstätigkeit (35 - 36)				0	0	0
SA 5	Saldo (5) Geldfluss aus der voranschlagswirksamen Gebarung (SA 3 + SA 4)				-32.600	-14.000	-18.600

Ansatz 36301 Konto	Projekt Neubruck	Voranschlag 2024 inkl. Nachtrag	rechtskräftiger VA 2024	Nachtrag 1 2024	Voranschlag 2024 inkl. Nachtrag	rechtskräftiger VA 2024	Nachtrag 1 2024
		Ergebnisvoranschlag			Finanzierungsvoranschlag		
Operative Gebarung							
36301 861000	Zinsenzuschuss des Landes	7.400	7.400	0	7.400	7.400	0
36301 864000	Transfers von Unternehmen (ohne Finanzunternehmen) und andere	3.100	500	2.600	3.100	500	2.600
SU 21 / SU 31	Summe Erträge / Einzahlungen operative Gebarung	10.500	7.900	2.600	10.500	7.900	2.600
36301 650000	Zinsen für Finanzschulden Inland	11.700	11.700	0	11.700	11.700	0
SU 22 / SU 32	Summe Aufwendungen / Auszahlungen operative Gebarung	11.700	11.700	0	11.700	11.700	0
SA 0 / SA 1	(0) Nettoergebnis (21 - 22) / Saldo (1) Geldfluss aus der operativen Gebarung (31 - 32)	-1.200	-3.800	2.600	-1.200	-3.800	2.600
SA01	Saldo (01) Haushaltsrücklagen (230 - 240)	0	0	0			
SA 00	Nettoergebnis nach Zuweisung und Entnahmen von Haushaltsrücklagen (SA 0 +/- SU 23)	-1.200	-3.800	2.600			
Investive Gebarung							
36301 242000	Darlehensrückzahlung Verbände (ohne marktbestimmte Tätigkeit) und Gemeindefonds				33.400	33.400	0
SU 33	Summe Einzahlungen investive Gebarung				33.400	33.400	0
SU 34	Summe Auszahlungen investive Gebarung				0	0	0
SA 2	Saldo (2) Geldfluss aus der investiven Gebarung (33 - 34)				33.400	33.400	0
SA 3	Saldo (3) Nettofinanzierungssaldo (SA 1 + SA 2)				32.200	29.600	2.600
Finanzierungstätigkeit							
SU 35	Summe Einzahlungen aus der Finanzierungstätigkeit				0	0	0
36301 346100	Darlehenstilung incl. Untern.				33.300	33.300	0
SU 36	Summe Auszahlungen aus der Finanzierungstätigkeit				33.300	33.300	0
SA 4	Saldo (4) Geldfluss aus der Finanzierungstätigkeit (35 - 36)				-33.300	-33.300	0
SA 5	Saldo (5) Geldfluss aus der voranschlagswirksamen Gebarung (SA 3 + SA 4)				-1.100	-3.700	2.600

UA 369	Sonstige Einrichtungen und Maßnahmen	Voranschlag 2024	rechtskräftiger	Nachtrag	Voranschlag 2024	rechtskräftiger	Nachtrag
		inkl. Nachtrag	VA	1	inkl. Nachtrag	VA	1
		Ergebnisvoranschlag			Finanzierungsvoranschlag		
SA 0 / SA 1	(0) Nettoergebnis (21 - 22) / Saldo (1) Geldfluss aus der operativen Gebarung (31 - 32)	-7.400	-7.400	0	-7.200	-7.200	0
SA 00	Nettoergebnis nach Zuweisung und Entnahmen von Haushaltsrücklagen (SA 0 +/- SU 23)	-7.400	-7.400	0			
SA 2	Saldo (2) Geldfluss aus der investiven Gebarung (33 - 34)				0	0	0
SA 3	Saldo (3) Nettofinanzierungssaldo (SA 1 + SA 2)				-7.200	-7.200	0
SA 4	Saldo (4) Geldfluss aus der Finanzierungstätigkeit (35 - 36)				0	0	0
SA 5	Saldo (5) Geldfluss aus der voranschlagswirksamen Gebarung (SA 3 + SA 4)				-7.200	-7.200	0
Ansatz 36900	Sonstige Einrichtungen und Maßnahmen	Voranschlag 2024	rechtskräftiger	Nachtrag	Voranschlag 2024	rechtskräftiger	Nachtrag
		inkl. Nachtrag	VA	1	inkl. Nachtrag	VA	1
Konto		Ergebnisvoranschlag			Finanzierungsvoranschlag		
Operative Gebarung							
SU 21 / SU 31	Summe Erträge / Einzahlungen operative Gebarung	0	0	0	0	0	0
36900 680500	Planmäßige Abschreibung	200	200	0			
36900 723000	Repräsentationsausgaben	2.000	2.000	0	2.000	2.000	0
36900 729000	Sonstige Ausgaben	1.700	1.700	0	1.700	1.700	0
36900 729300	Personalkostenersatz Bauhof 03	3.500	3.500	0	3.500	3.500	0
SU 22 / SU 32	Summe Aufwendungen / Auszahlungen operative Gebarung	7.400	7.400	0	7.200	7.200	0
SA 0 / SA 1	(0) Nettoergebnis (21 - 22) / Saldo (1) Geldfluss aus der operativen Gebarung (31 - 32)	-7.400	-7.400	0	-7.200	-7.200	0
SA01	Saldo (01) Haushaltsrücklagen (230 - 240)	0	0	0			
SA 00	Nettoergebnis nach Zuweisung und Entnahmen von Haushaltsrücklagen (SA 0 +/- SU 23)	-7.400	-7.400	0			
Investive Gebarung							
SU 33	Summe Einzahlungen investive Gebarung				0	0	0
SU 34	Summe Auszahlungen investive Gebarung				0	0	0
SA 2	Saldo (2) Geldfluss aus der investiven Gebarung (33 - 34)				0	0	0
SA 3	Saldo (3) Nettofinanzierungssaldo (SA 1 + SA 2)				-7.200	-7.200	0
Finanzierungstätigkeit							
SU 35	Summe Einzahlungen aus der Finanzierungstätigkeit				0	0	0
SU 36	Summe Auszahlungen aus der Finanzierungstätigkeit				0	0	0
SA 4	Saldo (4) Geldfluss aus der Finanzierungstätigkeit (35 - 36)				0	0	0
SA 5	Saldo (5) Geldfluss aus der voranschlagswirksamen Gebarung (SA 3 + SA 4)				-7.200	-7.200	0

A 38	Sonstige Kulturpflege	Voranschlag 2024 inkl. Nachtrag	rechtskräftiger VA 2024	Nachtrag 1 2024	Voranschlag 2024 inkl. Nachtrag	rechtskräftiger VA 2024	Nachtrag 1 2024
		Ergebnisvoranschlag			Finanzierungsvoranschlag		
SA 0 / SA 1	(0) Nettoergebnis (21 - 22) / Saldo (1) Geldfluss aus der operativen Gebarung (31 - 32)	-1.400	-300	-1.100	-1.400	-300	-1.100
SA 00	Nettoergebnis nach Zuweisung und Entnahmen von Haushaltsrücklagen (SA 0 +/- SU 23)	-1.400	-300	-1.100			
SA 2	Saldo (2) Geldfluss aus der investiven Gebarung (33 - 34)				0	0	0
SA 3	Saldo (3) Nettofinanzierungssaldo (SA 1 + SA 2)				-1.400	-300	-1.100
SA 4	Saldo (4) Geldfluss aus der Finanzierungstätigkeit (35 - 36)				0	0	0
SA 5	Saldo (5) Geldfluss aus der voranschlagswirksamen Gebarung (SA 3 + SA 4)				-1.400	-300	-1.100
UA 381	Maßnahmen der Kulturpflege	Voranschlag 2024 inkl. Nachtrag	rechtskräftiger VA 2024	Nachtrag 1 2024	Voranschlag 2024 inkl. Nachtrag	rechtskräftiger VA 2024	Nachtrag 1 2024
		Ergebnisvoranschlag			Finanzierungsvoranschlag		
SA 0 / SA 1	(0) Nettoergebnis (21 - 22) / Saldo (1) Geldfluss aus der operativen Gebarung (31 - 32)	-1.400	-300	-1.100	-1.400	-300	-1.100
SA 00	Nettoergebnis nach Zuweisung und Entnahmen von Haushaltsrücklagen (SA 0 +/- SU 23)	-1.400	-300	-1.100			
SA 2	Saldo (2) Geldfluss aus der investiven Gebarung (33 - 34)				0	0	0
SA 3	Saldo (3) Nettofinanzierungssaldo (SA 1 + SA 2)				-1.400	-300	-1.100
SA 4	Saldo (4) Geldfluss aus der Finanzierungstätigkeit (35 - 36)				0	0	0
SA 5	Saldo (5) Geldfluss aus der voranschlagswirksamen Gebarung (SA 3 + SA 4)				-1.400	-300	-1.100

Ansatz 38100 Konto	Veranstaltungen	Voranschlag 2024 inkl. Nachtrag	rechtskräftiger VA 2024	Nachtrag 1 2024	Voranschlag 2024 inkl. Nachtrag	rechtskräftiger VA 2024	Nachtrag 1 2024
		Ergebnisvoranschlag			Finanzierungsvoranschlag		
Operative Gebarung							
38100 816100	Kostenersätze Gemeindeball	300	900	-600	300	900	-600
38100 829002	Div. Spenden	3.500	1.000	2.500	3.500	1.000	2.500
SU 21 / SU 31	Summe Erträge / Einzahlungen operative Gebarung	3.800	1.900	1.900	3.800	1.900	1.900
38100 723300	Gemeindeball	5.200	2.200	3.000	5.200	2.200	3.000
SU 22 / SU 32	Summe Aufwendungen / Auszahlungen operative Gebarung	5.200	2.200	3.000	5.200	2.200	3.000
SA 0 / SA 1	(0) Nettoergebnis (21 - 22) / Saldo (1) Geldfluss aus der operativen Gebarung (31 - 32)	-1.400	-300	-1.100	-1.400	-300	-1.100
SA01	Saldo (01) Haushaltsrücklagen (230 - 240)	0	0	0			
SA 00	Nettoergebnis nach Zuweisung und Entnahmen von Haushaltsrücklagen (SA 0 +/- SU 23)	-1.400	-300	-1.100			
Investive Gebarung							
SU 33	Summe Einzahlungen investive Gebarung				0	0	0
SU 34	Summe Auszahlungen investive Gebarung				0	0	0
SA 2	Saldo (2) Geldfluss aus der investiven Gebarung (33 - 34)				0	0	0
SA 3	Saldo (3) Nettofinanzierungssaldo (SA 1 + SA 2)				-1.400	-300	-1.100
Finanzierungstätigkeit							
SU 35	Summe Einzahlungen aus der Finanzierungstätigkeit				0	0	0
SU 36	Summe Auszahlungen aus der Finanzierungstätigkeit				0	0	0
SA 4	Saldo (4) Geldfluss aus der Finanzierungstätigkeit (35 - 36)				0	0	0
SA 5	Saldo (5) Geldfluss aus der voranschlagswirksamen Gebarung (SA 3 + SA 4)				-1.400	-300	-1.100
A 39	Kultus	Voranschlag 2024 inkl. Nachtrag	rechtskräftiger VA 2024	Nachtrag 1 2024	Voranschlag 2024 inkl. Nachtrag	rechtskräftiger VA 2024	Nachtrag 1 2024
		Ergebnisvoranschlag			Finanzierungsvoranschlag		
SA 0 / SA 1	(0) Nettoergebnis (21 - 22) / Saldo (1) Geldfluss aus der operativen Gebarung (31 - 32)	-100	-100	0	-100	-100	0
SA 00	Nettoergebnis nach Zuweisung und Entnahmen von Haushaltsrücklagen (SA 0 +/- SU 23)	-100	-100	0			
SA 2	Saldo (2) Geldfluss aus der investiven Gebarung (33 - 34)				0	0	0
SA 3	Saldo (3) Nettofinanzierungssaldo (SA 1 + SA 2)				-100	-100	0
SA 4	Saldo (4) Geldfluss aus der Finanzierungstätigkeit (35 - 36)				0	0	0
SA 5	Saldo (5) Geldfluss aus der voranschlagswirksamen Gebarung (SA 3 + SA 4)				-100	-100	0

UA 390	Kirchliche Angelegenheiten	Voranschlag 2024 inkl. Nachtrag	rechtskräftiger VA 2024	Nachtrag 1 2024	Voranschlag 2024 inkl. Nachtrag	rechtskräftiger VA 2024	Nachtrag 1 2024
		Ergebnisvoranschlag			Finanzierungsvoranschlag		
SA 0 / SA 1	(0) Nettoergebnis (21 - 22) / Saldo (1) Geldfluss aus der operativen Gebarung (31 - 32)	-100	-100	0	-100	-100	0
SA 00	Nettoergebnis nach Zuweisung und Entnahmen von Haushaltsrücklagen (SA 0 +/- SU 23)	-100	-100	0			
SA 2	Saldo (2) Geldfluss aus der investiven Gebarung (33 - 34)				0	0	0
SA 3	Saldo (3) Nettofinanzierungssaldo (SA 1 + SA 2)				-100	-100	0
SA 4	Saldo (4) Geldfluss aus der Finanzierungstätigkeit (35 - 36)				0	0	0
SA 5	Saldo (5) Geldfluss aus der voranschlagswirksamen Gebarung (SA 3 + SA 4)				-100	-100	0
Ansatz 39000 Konto	Kirchliche Angelegenheiten	Voranschlag 2024 inkl. Nachtrag	rechtskräftiger VA 2024	Nachtrag 1 2024	Voranschlag 2024 inkl. Nachtrag	rechtskräftiger VA 2024	Nachtrag 1 2024
		Ergebnisvoranschlag			Finanzierungsvoranschlag		
Operative Gebarung							
SU 21 / SU 31	Summe Erträge / Einzahlungen operative Gebarung	0	0	0	0	0	0
39000 757000	Evang. Pfarrkirche	100	100	0	100	100	0
SU 22 / SU 32	Summe Aufwendungen / Auszahlungen operative Gebarung	100	100	0	100	100	0
SA 0 / SA 1	(0) Nettoergebnis (21 - 22) / Saldo (1) Geldfluss aus der operativen Gebarung (31 - 32)	-100	-100	0	-100	-100	0
SA01	Saldo (01) Haushaltsrücklagen (230 - 240)	0	0	0			
SA 00	Nettoergebnis nach Zuweisung und Entnahmen von Haushaltsrücklagen (SA 0 +/- SU 23)	-100	-100	0			
Investive Gebarung							
SU 33	Summe Einzahlungen investive Gebarung				0	0	0
SU 34	Summe Auszahlungen investive Gebarung				0	0	0
SA 2	Saldo (2) Geldfluss aus der investiven Gebarung (33 - 34)				0	0	0
SA 3	Saldo (3) Nettofinanzierungssaldo (SA 1 + SA 2)				-100	-100	0
Finanzierungstätigkeit							
SU 35	Summe Einzahlungen aus der Finanzierungstätigkeit				0	0	0
SU 36	Summe Auszahlungen aus der Finanzierungstätigkeit				0	0	0
SA 4	Saldo (4) Geldfluss aus der Finanzierungstätigkeit (35 - 36)				0	0	0
SA 5	Saldo (5) Geldfluss aus der voranschlagswirksamen Gebarung (SA 3 + SA 4)				-100	-100	0

Detailnachweis der Konten

Einzelplan 4	Soziale Wohlfahrt und Wohnbauförderung (Länder und Gemeinden)	Voranschlag 2024	rechtskräftiger	Nachtrag	Voranschlag 2024	rechtskräftiger	Nachtrag
		inkl. Nachtrag	VA 2024	1 2024	inkl. Nachtrag	VA 2024	1 2024
		Ergebnisvoranschlag			Finanzierungsvoranschlag		
SA 0 / SA 1	(0) Nettoergebnis (21 - 22) / Saldo (1) Geldfluss aus der operativen Gebarung (31 - 32)	-252.200	-250.600	-1.600	-252.200	-250.600	-1.600
SA 00	Nettoergebnis nach Zuweisung und Entnahmen von Haushaltsrücklagen (SA 0 +/- SU 23)	-252.200	-250.600	-1.600			
SA 2	Saldo (2) Geldfluss aus der investiven Gebarung (33 - 34)				0	0	0
SA 3	Saldo (3) Nettofinanzierungssaldo (SA 1 + SA 2)				-252.200	-250.600	-1.600
SA 4	Saldo (4) Geldfluss aus der Finanzierungstätigkeit (35 - 36)				0	0	0
SA 5	Saldo (5) Geldfluss aus der voranschlagswirksamen Gebarung (SA 3 + SA 4)				-252.200	-250.600	-1.600
A 41	Allgemeine öffentliche Wohlfahrt	Voranschlag 2024	rechtskräftiger	Nachtrag	Voranschlag 2024	rechtskräftiger	Nachtrag
		inkl. Nachtrag	VA	1	inkl. Nachtrag	VA	1
			2024	2024		2024	2024
		Ergebnisvoranschlag			Finanzierungsvoranschlag		
SA 0 / SA 1	(0) Nettoergebnis (21 - 22) / Saldo (1) Geldfluss aus der operativen Gebarung (31 - 32)	-202.200	-202.200	0	-202.200	-202.200	0
SA 00	Nettoergebnis nach Zuweisung und Entnahmen von Haushaltsrücklagen (SA 0 +/- SU 23)	-202.200	-202.200	0			
SA 2	Saldo (2) Geldfluss aus der investiven Gebarung (33 - 34)				0	0	0
SA 3	Saldo (3) Nettofinanzierungssaldo (SA 1 + SA 2)				-202.200	-202.200	0
SA 4	Saldo (4) Geldfluss aus der Finanzierungstätigkeit (35 - 36)				0	0	0
SA 5	Saldo (5) Geldfluss aus der voranschlagswirksamen Gebarung (SA 3 + SA 4)				-202.200	-202.200	0
UA 419	Sonstige Einrichtungen und Maßnahmen	Voranschlag 2024	rechtskräftiger	Nachtrag	Voranschlag 2024	rechtskräftiger	Nachtrag
		inkl. Nachtrag	VA	1	inkl. Nachtrag	VA	1
			2024	2024		2024	2024
		Ergebnisvoranschlag			Finanzierungsvoranschlag		
SA 0 / SA 1	(0) Nettoergebnis (21 - 22) / Saldo (1) Geldfluss aus der operativen Gebarung (31 - 32)	-202.200	-202.200	0	-202.200	-202.200	0
SA 00	Nettoergebnis nach Zuweisung und Entnahmen von Haushaltsrücklagen (SA 0 +/- SU 23)	-202.200	-202.200	0			
SA 2	Saldo (2) Geldfluss aus der investiven Gebarung (33 - 34)				0	0	0
SA 3	Saldo (3) Nettofinanzierungssaldo (SA 1 + SA 2)				-202.200	-202.200	0
SA 4	Saldo (4) Geldfluss aus der Finanzierungstätigkeit (35 - 36)				0	0	0
SA 5	Saldo (5) Geldfluss aus der voranschlagswirksamen Gebarung (SA 3 + SA 4)				-202.200	-202.200	0

Ansatz 41900 Konto	Sonstige Einrichtungen und Maßnahmen	Voranschlag 2024 inkl. Nachtrag	rechtskräftiger VA 2024	Nachtrag 1 2024	Voranschlag 2024 inkl. Nachtrag	rechtskräftiger VA 2024	Nachtrag 1 2024
		Ergebnisvoranschlag			Finanzierungsvoranschlag		
Operative Gebarung							
SU 21 / SU 31	Summe Erträge / Einzahlungen operative Gebarung	0	0	0	0	0	0
41900 751000	Sozialhilfe Wohnsitzgemeindebe ab 2024	8.200	8.200	0	8.200	8.200	0
41900 751100	Sozialhilfeumlage nach Finanzk ab 2024 neu	194.000	194.000	0	194.000	194.000	0
SU 22 / SU 32	Summe Aufwendungen / Auszahlungen operative Gebarung	202.200	202.200	0	202.200	202.200	0
SA 0 / SA 1	(0) Nettoergebnis (21 - 22) / Saldo (1) Geldfluss aus der operativen Gebarung (31 - 32)	-202.200	-202.200	0	-202.200	-202.200	0
SA01	Saldo (01) Haushaltsrücklagen (230 - 240)	0	0	0			
SA 00	Nettoergebnis nach Zuweisung und Entnahmen von Haushaltsrücklagen (SA 0 +/- SU 23)	-202.200	-202.200	0			
Investive Gebarung							
SU 33	Summe Einzahlungen investive Gebarung				0	0	0
SU 34	Summe Auszahlungen investive Gebarung				0	0	0
SA 2	Saldo (2) Geldfluss aus der investiven Gebarung (33 - 34)				0	0	0
SA 3	Saldo (3) Nettofinanzierungssaldo (SA 1 + SA 2)				-202.200	-202.200	0
Finanzierungstätigkeit							
SU 35	Summe Einzahlungen aus der Finanzierungstätigkeit				0	0	0
SU 36	Summe Auszahlungen aus der Finanzierungstätigkeit				0	0	0
SA 4	Saldo (4) Geldfluss aus der Finanzierungstätigkeit (35 - 36)				0	0	0
SA 5	Saldo (5) Geldfluss aus der voranschlagswirksamen Gebarung (SA 3 + SA 4)				-202.200	-202.200	0
A 42	Freie Wohlfahrt	Voranschlag 2024 inkl. Nachtrag	rechtskräftiger VA 2024	Nachtrag 1 2024	Voranschlag 2024 inkl. Nachtrag	rechtskräftiger VA 2024	Nachtrag 1 2024
				Ergebnisvoranschlag		Finanzierungsvoranschlag	
SA 0 / SA 1	(0) Nettoergebnis (21 - 22) / Saldo (1) Geldfluss aus der operativen Gebarung (31 - 32)	-900	-1.800	900	-900	-1.800	900
SA 00	Nettoergebnis nach Zuweisung und Entnahmen von Haushaltsrücklagen (SA 0 +/- SU 23)	-900	-1.800	900			
SA 2	Saldo (2) Geldfluss aus der investiven Gebarung (33 - 34)				0	0	0
SA 3	Saldo (3) Nettofinanzierungssaldo (SA 1 + SA 2)				-900	-1.800	900
SA 4	Saldo (4) Geldfluss aus der Finanzierungstätigkeit (35 - 36)				0	0	0
SA 5	Saldo (5) Geldfluss aus der voranschlagswirksamen Gebarung (SA 3 + SA 4)				-900	-1.800	900

UA 429	Sonstige Einrichtungen und Maßnahmen	Voranschlag 2024 inkl. Nachtrag	rechtskräftiger VA 2024	Nachtrag 1 2024	Voranschlag 2024 inkl. Nachtrag	rechtskräftiger VA 2024	Nachtrag 1 2024
		Ergebnisvoranschlag			Finanzierungsvoranschlag		
SA 0 / SA 1	(0) Nettoergebnis (21 - 22) / Saldo (1) Geldfluss aus der operativen Gebarung (31 - 32)	-900	-1.800	900	-900	-1.800	900
SA 00	Nettoergebnis nach Zuweisung und Entnahmen von Haushaltsrücklagen (SA 0 +/- SU 23)	-900	-1.800	900			
SA 2	Saldo (2) Geldfluss aus der investiven Gebarung (33 - 34)				0	0	0
SA 3	Saldo (3) Nettofinanzierungssaldo (SA 1 + SA 2)				-900	-1.800	900
SA 4	Saldo (4) Geldfluss aus der Finanzierungstätigkeit (35 - 36)				0	0	0
SA 5	Saldo (5) Geldfluss aus der voranschlagswirksamen Gebarung (SA 3 + SA 4)				-900	-1.800	900
Ansatz 42900 Konto	Sonstige Einrichtungen und Maßnahmen	Voranschlag 2024 inkl. Nachtrag	rechtskräftiger VA 2024	Nachtrag 1 2024	Voranschlag 2024 inkl. Nachtrag	rechtskräftiger VA 2024	Nachtrag 1 2024
		Ergebnisvoranschlag			Finanzierungsvoranschlag		
Operative Gebarung							
SU 21 / SU 31	Summe Erträge / Einzahlungen operative Gebarung	0	0	0	0	0	0
42900 768000	Kostenbeiträge Sozialdienste	0	900	-900	0	900	-900
42900 768100	Frauentreffp. Mostviertel	100	100	0	100	100	0
42900 768300	Zuwendungen Senioren	800	800	0	800	800	0
SU 22 / SU 32	Summe Aufwendungen / Auszahlungen operative Gebarung	900	1.800	-900	900	1.800	-900
SA 0 / SA 1	(0) Nettoergebnis (21 - 22) / Saldo (1) Geldfluss aus der operativen Gebarung (31 - 32)	-900	-1.800	900	-900	-1.800	900
SA01	Saldo (01) Haushaltsrücklagen (230 - 240)	0	0	0			
SA 00	Nettoergebnis nach Zuweisung und Entnahmen von Haushaltsrücklagen (SA 0 +/- SU 23)	-900	-1.800	900			
Investive Gebarung							
SU 33	Summe Einzahlungen investive Gebarung				0	0	0
SU 34	Summe Auszahlungen investive Gebarung				0	0	0
SA 2	Saldo (2) Geldfluss aus der investiven Gebarung (33 - 34)				0	0	0
SA 3	Saldo (3) Nettofinanzierungssaldo (SA 1 + SA 2)				-900	-1.800	900
Finanzierungstätigkeit							
SU 35	Summe Einzahlungen aus der Finanzierungstätigkeit				0	0	0
SU 36	Summe Auszahlungen aus der Finanzierungstätigkeit				0	0	0
SA 4	Saldo (4) Geldfluss aus der Finanzierungstätigkeit (35 - 36)				0	0	0
SA 5	Saldo (5) Geldfluss aus der voranschlagswirksamen Gebarung (SA 3 + SA 4)				-900	-1.800	900

A 43	Jugendwohlfahrt	Voranschlag 2024 inkl. Nachtrag	rechtskräftiger VA 2024	Nachtrag 1 2024	Voranschlag 2024 inkl. Nachtrag	rechtskräftiger VA 2024	Nachtrag 1 2024
		Ergebnisvoranschlag			Finanzierungsvoranschlag		
SA 0 / SA 1	(0) Nettoergebnis (21 - 22) / Saldo (1) Geldfluss aus der operativen Gebarung (31 - 32)	-40.000	-40.000	0	-40.000	-40.000	0
SA 00	Nettoergebnis nach Zuweisung und Entnahmen von Haushaltsrücklagen (SA 0 +/- SU 23)	-40.000	-40.000	0			
SA 2	Saldo (2) Geldfluss aus der investiven Gebarung (33 - 34)				0	0	0
SA 3	Saldo (3) Nettofinanzierungssaldo (SA 1 + SA 2)				-40.000	-40.000	0
SA 4	Saldo (4) Geldfluss aus der Finanzierungstätigkeit (35 - 36)				0	0	0
SA 5	Saldo (5) Geldfluss aus der voranschlagswirksamen Gebarung (SA 3 + SA 4)				-40.000	-40.000	0
UA 439	Sonstige Einrichtungen und Maßnahmen	Voranschlag 2024 inkl. Nachtrag	rechtskräftiger VA 2024	Nachtrag 1 2024	Voranschlag 2024 inkl. Nachtrag	rechtskräftiger VA 2024	Nachtrag 1 2024
		Ergebnisvoranschlag			Finanzierungsvoranschlag		
SA 0 / SA 1	(0) Nettoergebnis (21 - 22) / Saldo (1) Geldfluss aus der operativen Gebarung (31 - 32)	-40.000	-40.000	0	-40.000	-40.000	0
SA 00	Nettoergebnis nach Zuweisung und Entnahmen von Haushaltsrücklagen (SA 0 +/- SU 23)	-40.000	-40.000	0			
SA 2	Saldo (2) Geldfluss aus der investiven Gebarung (33 - 34)				0	0	0
SA 3	Saldo (3) Nettofinanzierungssaldo (SA 1 + SA 2)				-40.000	-40.000	0
SA 4	Saldo (4) Geldfluss aus der Finanzierungstätigkeit (35 - 36)				0	0	0
SA 5	Saldo (5) Geldfluss aus der voranschlagswirksamen Gebarung (SA 3 + SA 4)				-40.000	-40.000	0

Ansatz 43900 Konto	Sonstige Einrichtungen und Maßnahmen	Voranschlag 2024 inkl. Nachtrag	rechtskräftiger VA 2024	Nachtrag 1 2024	Voranschlag 2024 inkl. Nachtrag	rechtskräftiger VA 2024	Nachtrag 1 2024
		Ergebnisvoranschlag			Finanzierungsvoranschlag		
Operative Gebarung							
SU 21 / SU 31	Summe Erträge / Einzahlungen operative Gebarung	0	0	0	0	0	0
43900 614000	Instandhaltung Gebäude und Bau	500	500	0	500	500	0
43900 751000	Jugendwohlfahrtsumlage	38.000	38.000	0	38.000	38.000	0
43900 757900	Unterstützung Jugend	1.000	1.000	0	1.000	1.000	0
43900 768000	Tagesmütter	500	500	0	500	500	0
SU 22 / SU 32	Summe Aufwendungen / Auszahlungen operative Gebarung	40.000	40.000	0	40.000	40.000	0
SA 0 / SA 1	(0) Nettoergebnis (21 - 22) / Saldo (1) Geldfluss aus der operativen Gebarung (31 - 32)	-40.000	-40.000	0	-40.000	-40.000	0
SA 01	Saldo (01) Haushaltsrücklagen (230 - 240)	0	0	0			
SA 00	Nettoergebnis nach Zuweisung und Entnahmen von Haushaltsrücklagen (SA 0 +/- SU 23)	-40.000	-40.000	0			
Investive Gebarung							
SU 33	Summe Einzahlungen investive Gebarung				0	0	0
SU 34	Summe Auszahlungen investive Gebarung				0	0	0
SA 2	Saldo (2) Geldfluss aus der investiven Gebarung (33 - 34)				0	0	0
SA 3	Saldo (3) Nettofinanzierungssaldo (SA 1 + SA 2)				-40.000	-40.000	0
Finanzierungstätigkeit							
SU 35	Summe Einzahlungen aus der Finanzierungstätigkeit				0	0	0
SU 36	Summe Auszahlungen aus der Finanzierungstätigkeit				0	0	0
SA 4	Saldo (4) Geldfluss aus der Finanzierungstätigkeit (35 - 36)				0	0	0
SA 5	Saldo (5) Geldfluss aus der voranschlagswirksamen Gebarung (SA 3 + SA 4)				-40.000	-40.000	0
A 46	Familienpolitische Maßnahmen	Voranschlag 2024 inkl. Nachtrag	rechtskräftiger VA 2024	Nachtrag 1 2024	Voranschlag 2024 inkl. Nachtrag	rechtskräftiger VA 2024	Nachtrag 1 2024
		Ergebnisvoranschlag			Finanzierungsvoranschlag		
SA 0 / SA 1	(0) Nettoergebnis (21 - 22) / Saldo (1) Geldfluss aus der operativen Gebarung (31 - 32)	-2.000	-1.500	-500	-2.000	-1.500	-500
SA 00	Nettoergebnis nach Zuweisung und Entnahmen von Haushaltsrücklagen (SA 0 +/- SU 23)	-2.000	-1.500	-500			
SA 2	Saldo (2) Geldfluss aus der investiven Gebarung (33 - 34)				0	0	0
SA 3	Saldo (3) Nettofinanzierungssaldo (SA 1 + SA 2)				-2.000	-1.500	-500
SA 4	Saldo (4) Geldfluss aus der Finanzierungstätigkeit (35 - 36)				0	0	0
SA 5	Saldo (5) Geldfluss aus der voranschlagswirksamen Gebarung (SA 3 + SA 4)				-2.000	-1.500	-500

UA 469	Sonstige Maßnahmen	Voranschlag 2024 inkl. Nachtrag	rechtskräftiger VA 2024	Nachtrag 1 2024	Voranschlag 2024 inkl. Nachtrag	rechtskräftiger VA 2024	Nachtrag 1 2024
		Ergebnisvoranschlag			Finanzierungsvoranschlag		
SA 0 / SA 1	(0) Nettoergebnis (21 - 22) / Saldo (1) Geldfluss aus der operativen Gebarung (31 - 32)	-2.000	-1.500	-500	-2.000	-1.500	-500
SA 00	Nettoergebnis nach Zuweisung und Entnahmen von Haushaltsrücklagen (SA 0 +/- SU 23)	-2.000	-1.500	-500			
SA 2	Saldo (2) Geldfluss aus der investiven Gebarung (33 - 34)				0	0	0
SA 3	Saldo (3) Nettofinanzierungssaldo (SA 1 + SA 2)				-2.000	-1.500	-500
SA 4	Saldo (4) Geldfluss aus der Finanzierungstätigkeit (35 - 36)				0	0	0
SA 5	Saldo (5) Geldfluss aus der voranschlagswirksamen Gebarung (SA 3 + SA 4)				-2.000	-1.500	-500
Ansatz 46900 Konto	Sonstige Maßnahmen	Voranschlag 2024 inkl. Nachtrag	rechtskräftiger VA 2024	Nachtrag 1 2024	Voranschlag 2024 inkl. Nachtrag	rechtskräftiger VA 2024	Nachtrag 1 2024
		Ergebnisvoranschlag			Finanzierungsvoranschlag		
Operative Gebarung							
SU 21 / SU 31	Summe Erträge / Einzahlungen operative Gebarung	0	0	0	0	0	0
46900 413100	Säuglingswäschepaket	2.000	1.500	500	2.000	1.500	500
SU 22 / SU 32	Summe Aufwendungen / Auszahlungen operative Gebarung	2.000	1.500	500	2.000	1.500	500
SA 0 / SA 1	(0) Nettoergebnis (21 - 22) / Saldo (1) Geldfluss aus der operativen Gebarung (31 - 32)	-2.000	-1.500	-500	-2.000	-1.500	-500
SA01	Saldo (01) Haushaltsrücklagen (230 - 240)	0	0	0			
SA 00	Nettoergebnis nach Zuweisung und Entnahmen von Haushaltsrücklagen (SA 0 +/- SU 23)	-2.000	-1.500	-500			
Investive Gebarung							
SU 33	Summe Einzahlungen investive Gebarung				0	0	0
SU 34	Summe Auszahlungen investive Gebarung				0	0	0
SA 2	Saldo (2) Geldfluss aus der investiven Gebarung (33 - 34)				0	0	0
SA 3	Saldo (3) Nettofinanzierungssaldo (SA 1 + SA 2)				-2.000	-1.500	-500
Finanzierungstätigkeit							
SU 35	Summe Einzahlungen aus der Finanzierungstätigkeit				0	0	0
SU 36	Summe Auszahlungen aus der Finanzierungstätigkeit				0	0	0
SA 4	Saldo (4) Geldfluss aus der Finanzierungstätigkeit (35 - 36)				0	0	0
SA 5	Saldo (5) Geldfluss aus der voranschlagswirksamen Gebarung (SA 3 + SA 4)				-2.000	-1.500	-500

A 48	Wohnbauförderung	Voranschlag 2024 inkl. Nachtrag	rechtskräftiger VA 2024	Nachtrag 1 2024	Voranschlag 2024 inkl. Nachtrag	rechtskräftiger VA 2024	Nachtrag 1 2024
		Ergebnisvoranschlag			Finanzierungsvoranschlag		
SA 0 / SA 1	(0) Nettoergebnis (21 - 22) / Saldo (1) Geldfluss aus der operativen Gebarung (31 - 32)	-7.100	-5.100	-2.000	-7.100	-5.100	-2.000
SA 00	Nettoergebnis nach Zuweisung und Entnahmen von Haushaltsrücklagen (SA 0 +/- SU 23)	-7.100	-5.100	-2.000			
SA 2	Saldo (2) Geldfluss aus der investiven Gebarung (33 - 34)				0	0	0
SA 3	Saldo (3) Nettofinanzierungssaldo (SA 1 + SA 2)				-7.100	-5.100	-2.000
SA 4	Saldo (4) Geldfluss aus der Finanzierungstätigkeit (35 - 36)				0	0	0
SA 5	Saldo (5) Geldfluss aus der voranschlagswirksamen Gebarung (SA 3 + SA 4)				-7.100	-5.100	-2.000
UA 489	Sonstige Maßnahmen	Voranschlag 2024 inkl. Nachtrag	rechtskräftiger VA 2024	Nachtrag 1 2024	Voranschlag 2024 inkl. Nachtrag	rechtskräftiger VA 2024	Nachtrag 1 2024
		Ergebnisvoranschlag			Finanzierungsvoranschlag		
SA 0 / SA 1	(0) Nettoergebnis (21 - 22) / Saldo (1) Geldfluss aus der operativen Gebarung (31 - 32)	-7.100	-5.100	-2.000	-7.100	-5.100	-2.000
SA 00	Nettoergebnis nach Zuweisung und Entnahmen von Haushaltsrücklagen (SA 0 +/- SU 23)	-7.100	-5.100	-2.000			
SA 2	Saldo (2) Geldfluss aus der investiven Gebarung (33 - 34)				0	0	0
SA 3	Saldo (3) Nettofinanzierungssaldo (SA 1 + SA 2)				-7.100	-5.100	-2.000
SA 4	Saldo (4) Geldfluss aus der Finanzierungstätigkeit (35 - 36)				0	0	0
SA 5	Saldo (5) Geldfluss aus der voranschlagswirksamen Gebarung (SA 3 + SA 4)				-7.100	-5.100	-2.000

Ansatz 48900 Konto	Wohnbauförderung	Voranschlag 2024 inkl. Nachtrag	rechtskräftiger VA 2024	Nachtrag 1 2024	Voranschlag 2024 inkl. Nachtrag	rechtskräftiger VA 2024	Nachtrag 1 2024
		Ergebnisvoranschlag			Finanzierungsvoranschlag		
Operative Gebarung							
SU 21 / SU 31	Summe Erträge / Einzahlungen operative Gebarung	0	0	0	0	0	0
48900 768000	Zuwendungen	2.300	300	2.000	2.300	300	2.000
48900 768100	Wohnungsförderung Haus 7	4.800	4.800	0	4.800	4.800	0
SU 22 / SU 32	Summe Aufwendungen / Auszahlungen operative Gebarung	7.100	5.100	2.000	7.100	5.100	2.000
SA 0 / SA 1	(0) Nettoergebnis (21 - 22) / Saldo (1) Geldfluss aus der operativen Gebarung (31 - 32)	-7.100	-5.100	-2.000	-7.100	-5.100	-2.000
SA01	Saldo (01) Haushaltsrücklagen (230 - 240)	0	0	0			
SA 00	Nettoergebnis nach Zuweisung und Entnahmen von Haushaltsrücklagen (SA 0 +/- SU 23)	-7.100	-5.100	-2.000			
Investive Gebarung							
SU 33	Summe Einzahlungen investive Gebarung				0	0	0
SU 34	Summe Auszahlungen investive Gebarung				0	0	0
SA 2	Saldo (2) Geldfluss aus der investiven Gebarung (33 - 34)				0	0	0
SA 3	Saldo (3) Nettofinanzierungssaldo (SA 1 + SA 2)				-7.100	-5.100	-2.000
Finanzierungstätigkeit							
SU 35	Summe Einzahlungen aus der Finanzierungstätigkeit				0	0	0
SU 36	Summe Auszahlungen aus der Finanzierungstätigkeit				0	0	0
SA 4	Saldo (4) Geldfluss aus der Finanzierungstätigkeit (35 - 36)				0	0	0
SA 5	Saldo (5) Geldfluss aus der voranschlagswirksamen Gebarung (SA 3 + SA 4)				-7.100	-5.100	-2.000

Detailnachweis der Konten

Einzelplan 5	Gesundheit (Länder und Gemeinden)	Voranschlag 2024	rechtskräftiger	Nachtrag	Voranschlag 2024	rechtskräftiger	Nachtrag
		inkl. Nachtrag	VA 2024	1 2024	inkl. Nachtrag	VA 2024	1 2024
		Ergebnisvoranschlag			Finanzierungsvoranschlag		
SA 0 / SA 1	(0) Nettoergebnis (21 - 22) / Saldo (1) Geldfluss aus der operativen Gebarung (31 - 32)	-358.100	-339.700	-18.400	-357.900	-339.500	-18.400
SA 00	Nettoergebnis nach Zuweisung und Entnahmen von Haushaltsrücklagen (SA 0 +/- SU 23)	-358.100	-339.700	-18.400			
SA 2	Saldo (2) Geldfluss aus der investiven Gebarung (33 - 34)				0	0	0
SA 3	Saldo (3) Nettofinanzierungssaldo (SA 1 + SA 2)				-357.900	-339.500	-18.400
SA 4	Saldo (4) Geldfluss aus der Finanzierungstätigkeit (35 - 36)				0	0	0
SA 5	Saldo (5) Geldfluss aus der voranschlagswirksamen Gebarung (SA 3 + SA 4)				-357.900	-339.500	-18.400
A 51	Gesundheitsdienst	Voranschlag 2024	rechtskräftiger	Nachtrag	Voranschlag 2024	rechtskräftiger	Nachtrag
		inkl. Nachtrag	VA	1	inkl. Nachtrag	VA	1
			2024	2024		2024	2024
		Ergebnisvoranschlag			Finanzierungsvoranschlag		
SA 0 / SA 1	(0) Nettoergebnis (21 - 22) / Saldo (1) Geldfluss aus der operativen Gebarung (31 - 32)	-6.200	-6.200	0	-6.200	-6.200	0
SA 00	Nettoergebnis nach Zuweisung und Entnahmen von Haushaltsrücklagen (SA 0 +/- SU 23)	-6.200	-6.200	0			
SA 2	Saldo (2) Geldfluss aus der investiven Gebarung (33 - 34)				0	0	0
SA 3	Saldo (3) Nettofinanzierungssaldo (SA 1 + SA 2)				-6.200	-6.200	0
SA 4	Saldo (4) Geldfluss aus der Finanzierungstätigkeit (35 - 36)				0	0	0
SA 5	Saldo (5) Geldfluss aus der voranschlagswirksamen Gebarung (SA 3 + SA 4)				-6.200	-6.200	0
UA 510	Medizinische Bereichsversorgung	Voranschlag 2024	rechtskräftiger	Nachtrag	Voranschlag 2024	rechtskräftiger	Nachtrag
		inkl. Nachtrag	VA	1	inkl. Nachtrag	VA	1
			2024	2024		2024	2024
		Ergebnisvoranschlag			Finanzierungsvoranschlag		
SA 0 / SA 1	(0) Nettoergebnis (21 - 22) / Saldo (1) Geldfluss aus der operativen Gebarung (31 - 32)	-6.200	-6.200	0	-6.200	-6.200	0
SA 00	Nettoergebnis nach Zuweisung und Entnahmen von Haushaltsrücklagen (SA 0 +/- SU 23)	-6.200	-6.200	0			
SA 2	Saldo (2) Geldfluss aus der investiven Gebarung (33 - 34)				0	0	0
SA 3	Saldo (3) Nettofinanzierungssaldo (SA 1 + SA 2)				-6.200	-6.200	0
SA 4	Saldo (4) Geldfluss aus der Finanzierungstätigkeit (35 - 36)				0	0	0
SA 5	Saldo (5) Geldfluss aus der voranschlagswirksamen Gebarung (SA 3 + SA 4)				-6.200	-6.200	0

Ansatz 51000 Konto	Medizinische Bereichsversorgung	Voranschlag 2024 inkl. Nachtrag	rechtskräftiger VA 2024	Nachtrag 1 2024	Voranschlag 2024 inkl. Nachtrag	rechtskräftiger VA 2024	Nachtrag 1 2024
		Ergebnisvoranschlag			Finanzierungsvoranschlag		
Operative Gebarung							
SU 21 / SU 31	Summe Erträge / Einzahlungen operative Gebarung	0	0	0	0	0	0
51000 728000	Entgelte aus Werkvertrag	1.500	1.500	0	1.500	1.500	0
51000 751000	Pensionsverband für Gemeindeärzte	4.700	4.700	0	4.700	4.700	0
SU 22 / SU 32	Summe Aufwendungen / Auszahlungen operative Gebarung	6.200	6.200	0	6.200	6.200	0
SA 0 / SA 1	(0) Nettoergebnis (21 - 22) / Saldo (1) Geldfluss aus der operativen Gebarung (31 - 32)	-6.200	-6.200	0	-6.200	-6.200	0
SA01	Saldo (01) Haushaltsrücklagen (230 - 240)	0	0	0			
SA 00	Nettoergebnis nach Zuweisung und Entnahmen von Haushaltsrücklagen (SA 0 +/- SU 23)	-6.200	-6.200	0			
Investive Gebarung							
SU 33	Summe Einzahlungen investive Gebarung				0	0	0
SU 34	Summe Auszahlungen investive Gebarung				0	0	0
SA 2	Saldo (2) Geldfluss aus der investiven Gebarung (33 - 34)				0	0	0
SA 3	Saldo (3) Nettofinanzierungssaldo (SA 1 + SA 2)				-6.200	-6.200	0
Finanzierungstätigkeit							
SU 35	Summe Einzahlungen aus der Finanzierungstätigkeit				0	0	0
SU 36	Summe Auszahlungen aus der Finanzierungstätigkeit				0	0	0
SA 4	Saldo (4) Geldfluss aus der Finanzierungstätigkeit (35 - 36)				0	0	0
SA 5	Saldo (5) Geldfluss aus der voranschlagswirksamen Gebarung (SA 3 + SA 4)				-6.200	-6.200	0
A 52	Umweltschutz	Voranschlag 2024 inkl. Nachtrag	rechtskräftiger VA 2024	Nachtrag 1 2024	Voranschlag 2024 inkl. Nachtrag	rechtskräftiger VA 2024	Nachtrag 1 2024
		Ergebnisvoranschlag			Finanzierungsvoranschlag		
SA 0 / SA 1	(0) Nettoergebnis (21 - 22) / Saldo (1) Geldfluss aus der operativen Gebarung (31 - 32)	-2.700	-3.500	800	-2.500	-3.300	800
SA 00	Nettoergebnis nach Zuweisung und Entnahmen von Haushaltsrücklagen (SA 0 +/- SU 23)	-2.700	-3.500	800			
SA 2	Saldo (2) Geldfluss aus der investiven Gebarung (33 - 34)				0	0	0
SA 3	Saldo (3) Nettofinanzierungssaldo (SA 1 + SA 2)				-2.500	-3.300	800
SA 4	Saldo (4) Geldfluss aus der Finanzierungstätigkeit (35 - 36)				0	0	0
SA 5	Saldo (5) Geldfluss aus der voranschlagswirksamen Gebarung (SA 3 + SA 4)				-2.500	-3.300	800

UA 520	Natur- und Landschaftsschutz	Voranschlag 2024 inkl. Nachtrag	rechtskräftiger VA 2024	Nachtrag 1 2024	Voranschlag 2024 inkl. Nachtrag	rechtskräftiger VA 2024	Nachtrag 1 2024
		Ergebnisvoranschlag			Finanzierungsvoranschlag		
SA 0 / SA 1	(0) Nettoergebnis (21 - 22) / Saldo (1) Geldfluss aus der operativen Gebarung (31 - 32)	-2.600	-3.400	800	-2.400	-3.200	800
SA 00	Nettoergebnis nach Zuweisung und Entnahmen von Haushaltsrücklagen (SA 0 +/- SU 23)	-2.600	-3.400	800			
SA 2	Saldo (2) Geldfluss aus der investiven Gebarung (33 - 34)				0	0	0
SA 3	Saldo (3) Nettofinanzierungssaldo (SA 1 + SA 2)				-2.400	-3.200	800
SA 4	Saldo (4) Geldfluss aus der Finanzierungstätigkeit (35 - 36)				0	0	0
SA 5	Saldo (5) Geldfluss aus der voranschlagswirksamen Gebarung (SA 3 + SA 4)				-2.400	-3.200	800

Ansatz 52000 Konto	Umweltschutz	Voranschlag 2024 inkl. Nachtrag	rechtskräftiger VA 2024	Nachtrag 1 2024	Voranschlag 2024 inkl. Nachtrag	rechtskräftiger VA 2024	Nachtrag 1 2024
		Ergebnisvoranschlag			Finanzierungsvoranschlag		
Operative Gebarung							
52000 829000	Sonstige Einnahmen	700	700	0	700	700	0
52000 861000	Kostenersatz Landschaftsabgabe	4.300	3.500	800	4.300	3.500	800
52000 862000	Lfd.Transferzahlung von Gemein deverbände	2.000	2.000	0	2.000	2.000	0
SU 21 / SU 31	Summe Erträge / Einzahlungen operative Gebarung	7.000	6.200	800	7.000	6.200	800
52000 680300	Planmäßige Abschreibung	200	200	0			
52000 700300	Miete Glascontainer	200	200	0	200	200	0
52000 711000	Kanal-, Wasser- und Müllgebühren	1.200	1.200	0	1.200	1.200	0
52000 728000	Entgelte an Gewerbetreibende, Eigenl.	7.000	7.000	0	7.000	7.000	0
52000 729300	Personalkostenersatz Bauhof 03	1.000	1.000	0	1.000	1.000	0
SU 22 / SU 32	Summe Aufwendungen / Auszahlungen operative Gebarung	9.600	9.600	0	9.400	9.400	0
SA 0 / SA 1	(0) Nettoergebnis (21 - 22) / Saldo (1) Geldfluss aus der operativen Gebarung (31 - 32)	-2.600	-3.400	800	-2.400	-3.200	800
SA01	Saldo (01) Haushaltsrücklagen (230 - 240)	0	0	0			
SA 00	Nettoergebnis nach Zuweisung und Entnahmen von Haushaltsrücklagen (SA 0 +/- SU 23)	-2.600	-3.400	800			
Investive Gebarung							
SU 33	Summe Einzahlungen investive Gebarung				0	0	0
SU 34	Summe Auszahlungen investive Gebarung				0	0	0
SA 2	Saldo (2) Geldfluss aus der investiven Gebarung (33 - 34)				0	0	0
SA 3	Saldo (3) Nettofinanzierungssaldo (SA 1 + SA 2)				-2.400	-3.200	800
Finanzierungstätigkeit							
SU 35	Summe Einzahlungen aus der Finanzierungstätigkeit				0	0	0
SU 36	Summe Auszahlungen aus der Finanzierungstätigkeit				0	0	0
SA 4	Saldo (4) Geldfluss aus der Finanzierungstätigkeit (35 - 36)				0	0	0
SA 5	Saldo (5) Geldfluss aus der voranschlagswirksamen Gebarung (SA 3 + SA 4)				-2.400	-3.200	800

UA 529	Sonstige Einrichtungen und Maßnahmen	Voranschlag 2024 inkl. Nachtrag	rechtskräftiger VA 2024	Nachtrag 1 2024	Voranschlag 2024 inkl. Nachtrag	rechtskräftiger VA 2024	Nachtrag 1 2024
		Ergebnisvoranschlag			Finanzierungsvoranschlag		
SA 0 / SA 1	(0) Nettoergebnis (21 - 22) / Saldo (1) Geldfluss aus der operativen Gebarung (31 - 32)	-100	-100	0	-100	-100	0
SA 00	Nettoergebnis nach Zuweisung und Entnahmen von Haushaltsrücklagen (SA 0 +/- SU 23)	-100	-100	0			
SA 2	Saldo (2) Geldfluss aus der investiven Gebarung (33 - 34)				0	0	0
SA 3	Saldo (3) Nettofinanzierungssaldo (SA 1 + SA 2)				-100	-100	0
SA 4	Saldo (4) Geldfluss aus der Finanzierungstätigkeit (35 - 36)				0	0	0
SA 5	Saldo (5) Geldfluss aus der voranschlagswirksamen Gebarung (SA 3 + SA 4)				-100	-100	0
Ansatz 52900 Konto	Sonstige Einrichtungen und Maßnahmen	Voranschlag 2024 inkl. Nachtrag	rechtskräftiger VA 2024	Nachtrag 1 2024	Voranschlag 2024 inkl. Nachtrag	rechtskräftiger VA 2024	Nachtrag 1 2024
		Ergebnisvoranschlag			Finanzierungsvoranschlag		
Operative Gebarung							
SU 21 / SU 31	Summe Erträge / Einzahlungen operative Gebarung	0	0	0	0	0	0
52900 728000	Aufwand Feuerbrandbeauftragter	100	100	0	100	100	0
SU 22 / SU 32	Summe Aufwendungen / Auszahlungen operative Gebarung	100	100	0	100	100	0
SA 0 / SA 1	(0) Nettoergebnis (21 - 22) / Saldo (1) Geldfluss aus der operativen Gebarung (31 - 32)	-100	-100	0	-100	-100	0
SA01	Saldo (01) Haushaltsrücklagen (230 - 240)	0	0	0			
SA 00	Nettoergebnis nach Zuweisung und Entnahmen von Haushaltsrücklagen (SA 0 +/- SU 23)	-100	-100	0			
Investive Gebarung							
SU 33	Summe Einzahlungen investive Gebarung				0	0	0
SU 34	Summe Auszahlungen investive Gebarung				0	0	0
SA 2	Saldo (2) Geldfluss aus der investiven Gebarung (33 - 34)				0	0	0
SA 3	Saldo (3) Nettofinanzierungssaldo (SA 1 + SA 2)				-100	-100	0
Finanzierungstätigkeit							
SU 35	Summe Einzahlungen aus der Finanzierungstätigkeit				0	0	0
SU 36	Summe Auszahlungen aus der Finanzierungstätigkeit				0	0	0
SA 4	Saldo (4) Geldfluss aus der Finanzierungstätigkeit (35 - 36)				0	0	0
SA 5	Saldo (5) Geldfluss aus der voranschlagswirksamen Gebarung (SA 3 + SA 4)				-100	-100	0

A 56	Krankenanstalten anderer Rechtsträger	Voranschlag 2024 inkl. Nachtrag	rechtskräftiger VA 2024	Nachtrag 1 2024	Voranschlag 2024 inkl. Nachtrag	rechtskräftiger VA 2024	Nachtrag 1 2024
		Ergebnisvoranschlag			Finanzierungsvoranschlag		
SA 0 / SA 1	(0) Nettoergebnis (21 - 22) / Saldo (1) Geldfluss aus der operativen Gebarung (31 - 32)	-349.200	-330.000	-19.200	-349.200	-330.000	-19.200
SA 00	Nettoergebnis nach Zuweisung und Entnahmen von Haushaltsrücklagen (SA 0 +/- SU 23)	-349.200	-330.000	-19.200			
SA 2	Saldo (2) Geldfluss aus der investiven Gebarung (33 - 34)				0	0	0
SA 3	Saldo (3) Nettofinanzierungssaldo (SA 1 + SA 2)				-349.200	-330.000	-19.200
SA 4	Saldo (4) Geldfluss aus der Finanzierungstätigkeit (35 - 36)				0	0	0
SA 5	Saldo (5) Geldfluss aus der voranschlagswirksamen Gebarung (SA 3 + SA 4)				-349.200	-330.000	-19.200
UA 562	Sprengelbeiträge	Voranschlag 2024 inkl. Nachtrag	rechtskräftiger VA 2024	Nachtrag 1 2024	Voranschlag 2024 inkl. Nachtrag	rechtskräftiger VA 2024	Nachtrag 1 2024
		Ergebnisvoranschlag			Finanzierungsvoranschlag		
SA 0 / SA 1	(0) Nettoergebnis (21 - 22) / Saldo (1) Geldfluss aus der operativen Gebarung (31 - 32)	-349.200	-330.000	-19.200	-349.200	-330.000	-19.200
SA 00	Nettoergebnis nach Zuweisung und Entnahmen von Haushaltsrücklagen (SA 0 +/- SU 23)	-349.200	-330.000	-19.200			
SA 2	Saldo (2) Geldfluss aus der investiven Gebarung (33 - 34)				0	0	0
SA 3	Saldo (3) Nettofinanzierungssaldo (SA 1 + SA 2)				-349.200	-330.000	-19.200
SA 4	Saldo (4) Geldfluss aus der Finanzierungstätigkeit (35 - 36)				0	0	0
SA 5	Saldo (5) Geldfluss aus der voranschlagswirksamen Gebarung (SA 3 + SA 4)				-349.200	-330.000	-19.200

Ansatz 56200 Konto	Sprengeleinträge	Voranschlag 2024 inkl. Nachtrag	rechtskräftiger VA 2024	Nachtrag 1 2024	Voranschlag 2024 inkl. Nachtrag	rechtskräftiger VA 2024	Nachtrag 1 2024
		Ergebnisvoranschlag			Finanzierungsvoranschlag		
Operative Gebarung							
SU 21 / SU 31	Summe Erträge / Einzahlungen operative Gebarung	0	0	0	0	0	0
56200 752000	NÖKAS	349.200	330.000	19.200	349.200	330.000	19.200
SU 22 / SU 32	Summe Aufwendungen / Auszahlungen operative Gebarung	349.200	330.000	19.200	349.200	330.000	19.200
SA 0 / SA 1	(0) Nettoergebnis (21 - 22) / Saldo (1) Geldfluss aus der operativen Gebarung (31 - 32)	-349.200	-330.000	-19.200	-349.200	-330.000	-19.200
SA01	Saldo (01) Haushaltsrücklagen (230 - 240)	0	0	0			
SA 00	Nettoergebnis nach Zuweisung und Entnahmen von Haushaltsrücklagen (SA 0 +/- SU 23)	-349.200	-330.000	-19.200			
Investive Gebarung							
SU 33	Summe Einzahlungen investive Gebarung				0	0	0
SU 34	Summe Auszahlungen investive Gebarung				0	0	0
SA 2	Saldo (2) Geldfluss aus der investiven Gebarung (33 - 34)				0	0	0
SA 3	Saldo (3) Nettofinanzierungssaldo (SA 1 + SA 2)				-349.200	-330.000	-19.200
Finanzierungstätigkeit							
SU 35	Summe Einzahlungen aus der Finanzierungstätigkeit				0	0	0
SU 36	Summe Auszahlungen aus der Finanzierungstätigkeit				0	0	0
SA 4	Saldo (4) Geldfluss aus der Finanzierungstätigkeit (35 - 36)				0	0	0
SA 5	Saldo (5) Geldfluss aus der voranschlagswirksamen Gebarung (SA 3 + SA 4)				-349.200	-330.000	-19.200

Detailnachweis der Konten

Einzelplan 6	Straßen- und Wasserbau, Verkehr (Länder und Gemeinden)	Voranschlag 2024	rechtskräftiger	Nachtrag	Voranschlag 2024	rechtskräftiger	Nachtrag
		inkl. Nachtrag	VA 2024	1 2024	inkl. Nachtrag	VA 2024	1 2024
		Ergebnisvoranschlag			Finanzierungsvoranschlag		
SA 0 / SA 1	(0) Nettoergebnis (21 - 22) / Saldo (1) Geldfluss aus der operativen Gebarung (31 - 32)	-285.600	-259.900	-25.700	-36.000	-15.300	-20.700
SA 00	Nettoergebnis nach Zuweisung und Entnahmen von Haushaltsrücklagen (SA 0 +/- SU 23)	-285.600	-259.900	-25.700			
SA 2	Saldo (2) Geldfluss aus der investiven Gebarung (33 - 34)				-75.000	-80.000	5.000
SA 3	Saldo (3) Nettofinanzierungssaldo (SA 1 + SA 2)				-111.000	-95.300	-15.700
SA 4	Saldo (4) Geldfluss aus der Finanzierungstätigkeit (35 - 36)				-21.000	-23.300	2.300
SA 5	Saldo (5) Geldfluss aus der voranschlagswirksamen Gebarung (SA 3 + SA 4)				-132.000	-118.600	-13.400
A 61	Straßenbau	Voranschlag 2024	rechtskräftiger	Nachtrag	Voranschlag 2024	rechtskräftiger	Nachtrag
		inkl. Nachtrag	VA	1	inkl. Nachtrag	VA	1
			2024	2024		2024	2024
		Ergebnisvoranschlag			Finanzierungsvoranschlag		
SA 0 / SA 1	(0) Nettoergebnis (21 - 22) / Saldo (1) Geldfluss aus der operativen Gebarung (31 - 32)	-275.300	-257.500	-17.800	-26.800	-9.000	-17.800
SA 00	Nettoergebnis nach Zuweisung und Entnahmen von Haushaltsrücklagen (SA 0 +/- SU 23)	-275.300	-257.500	-17.800			
SA 2	Saldo (2) Geldfluss aus der investiven Gebarung (33 - 34)				-75.000	-75.000	0
SA 3	Saldo (3) Nettofinanzierungssaldo (SA 1 + SA 2)				-101.800	-84.000	-17.800
SA 4	Saldo (4) Geldfluss aus der Finanzierungstätigkeit (35 - 36)				-15.200	-17.900	2.700
SA 5	Saldo (5) Geldfluss aus der voranschlagswirksamen Gebarung (SA 3 + SA 4)				-117.000	-101.900	-15.100
UA 612	Gemeindestraßen	Voranschlag 2024	rechtskräftiger	Nachtrag	Voranschlag 2024	rechtskräftiger	Nachtrag
		inkl. Nachtrag	VA	1	inkl. Nachtrag	VA	1
			2024	2024		2024	2024
		Ergebnisvoranschlag			Finanzierungsvoranschlag		
SA 0 / SA 1	(0) Nettoergebnis (21 - 22) / Saldo (1) Geldfluss aus der operativen Gebarung (31 - 32)	-275.300	-257.500	-17.800	-26.800	-9.000	-17.800
SA 00	Nettoergebnis nach Zuweisung und Entnahmen von Haushaltsrücklagen (SA 0 +/- SU 23)	-275.300	-257.500	-17.800			
SA 2	Saldo (2) Geldfluss aus der investiven Gebarung (33 - 34)				-75.000	-75.000	0
SA 3	Saldo (3) Nettofinanzierungssaldo (SA 1 + SA 2)				-101.800	-84.000	-17.800
SA 4	Saldo (4) Geldfluss aus der Finanzierungstätigkeit (35 - 36)				-15.200	-17.900	2.700
SA 5	Saldo (5) Geldfluss aus der voranschlagswirksamen Gebarung (SA 3 + SA 4)				-117.000	-101.900	-15.100

Ansatz 61200 Konto	Gemeindestraßen	Voranschlag 2024 inkl. Nachtrag	rechtskräftiger VA 2024	Nachtrag 1 2024	Voranschlag 2024 inkl. Nachtrag	rechtskräftiger VA 2024	Nachtrag 1 2024
		Ergebnisvoranschlag			Finanzierungsvoranschlag		
Operative Gebarung							
61200 813000	Erträge aus der Auflösung von Investitionszuschüssen (Kapitaltransfers)	300	300	0			
61200 829962	Sonst. Einn. VJ-Überschuß	75.000	75.000	0	75.000	75.000	0
SU 21 / SU 31	Summe Erträge / Einzahlungen operative Gebarung	75.300	75.300	0	75.000	75.000	0
61200 611000	Instandhaltung von Straßenbauten	3.000	2.000	1.000	3.000	2.000	1.000
61200 611100	Nebenanlagen von Straßen	17.000	0	17.000	17.000	0	17.000
61200 650000	Kreditzinsen	6.800	7.000	-200	6.800	7.000	-200
61200 680200	Planmäßige Abschreibung Straßenbauten	243.800	243.800	0			
61200 680400	Planmäßige Abschreibung	400	400	0			
61200 729962	Sonst. Ausgaben VJ-Übernahme	75.000	75.000	0	75.000	75.000	0
SU 22 / SU 32	Summe Aufwendungen / Auszahlungen operative Gebarung	346.000	328.200	17.800	101.800	84.000	17.800
SA 0 / SA 1	(0) Nettoergebnis (21 - 22) / Saldo (1) Geldfluss aus der operativen Gebarung (31 - 32)	-270.700	-252.900	-17.800	-26.800	-9.000	-17.800
SA01	Saldo (01) Haushaltsrücklagen (230 - 240)	0	0	0			
SA 00	Nettoergebnis nach Zuweisung und Entnahmen von Haushaltsrücklagen (SA 0 +/- SU 23)	-270.700	-252.900	-17.800			
Investive Gebarung							
SU 33	Summe Einzahlungen investive Gebarung				0	0	0
61200 002000	Straßenbauten				75.000	75.000	0
SU 34	Summe Auszahlungen investive Gebarung				75.000	75.000	0
SA 2	Saldo (2) Geldfluss aus der investiven Gebarung (33 - 34)				-75.000	-75.000	0
SA 3	Saldo (3) Nettofinanzierungssaldo (SA 1 + SA 2)				-101.800	-84.000	-17.800
Finanzierungstätigkeit							
SU 35	Summe Einzahlungen aus der Finanzierungstätigkeit				0	0	0
61200 346100	Darlehensstilgung incl. Unterneh				15.200	17.900	-2.700
SU 36	Summe Auszahlungen aus der Finanzierungstätigkeit				15.200	17.900	-2.700
SA 4	Saldo (4) Geldfluss aus der Finanzierungstätigkeit (35 - 36)				-15.200	-17.900	2.700
SA 5	Saldo (5) Geldfluss aus der voranschlagswirksamen Gebarung (SA 3 + SA 4)				-117.000	-101.900	-15.100

Ansatz 61220 Konto	Anlage zu Straßenbauten	Voranschlag 2024 inkl. Nachtrag	rechtskräftiger VA 2024	Nachtrag 1 2024	Voranschlag 2024 inkl. Nachtrag	rechtskräftiger VA 2024	Nachtrag 1 2024
		Ergebnisvoranschlag			Finanzierungsvoranschlag		
Operative Gebarung							
SU 21 / SU 31	Summe Erträge / Einzahlungen operative Gebarung	0	0	0	0	0	0
61220 680200	Planmäßige Abschreibung	4.600	4.600	0			
SU 22 / SU 32	Summe Aufwendungen / Auszahlungen operative Gebarung	4.600	4.600	0	0	0	0
SA 0 / SA 1	(0) Nettoergebnis (21 - 22) / Saldo (1) Geldfluss aus der operativen Gebarung (31 - 32)	-4.600	-4.600	0	0	0	0
SA01	Saldo (01) Haushaltsrücklagen (230 - 240)	0	0	0			
SA 00	Nettoergebnis nach Zuweisung und Entnahmen von Haushaltsrücklagen (SA 0 +/- SU 23)	-4.600	-4.600	0			
Investive Gebarung							
SU 33	Summe Einzahlungen investive Gebarung				0	0	0
SU 34	Summe Auszahlungen investive Gebarung				0	0	0
SA 2	Saldo (2) Geldfluss aus der investiven Gebarung (33 - 34)				0	0	0
SA 3	Saldo (3) Nettofinanzierungssaldo (SA 1 + SA 2)				0	0	0
Finanzierungstätigkeit							
SU 35	Summe Einzahlungen aus der Finanzierungstätigkeit				0	0	0
SU 36	Summe Auszahlungen aus der Finanzierungstätigkeit				0	0	0
SA 4	Saldo (4) Geldfluss aus der Finanzierungstätigkeit (35 - 36)				0	0	0
SA 5	Saldo (5) Geldfluss aus der voranschlagswirksamen Gebarung (SA 3 + SA 4)				0	0	0
A 63	Schutzwasserbau	Voranschlag 2024 inkl. Nachtrag	rechtskräftiger VA 2024	Nachtrag 1 2024	Voranschlag 2024 inkl. Nachtrag	rechtskräftiger VA 2024	Nachtrag 1 2024
		Ergebnisvoranschlag			Finanzierungsvoranschlag		
SA 0 / SA 1	(0) Nettoergebnis (21 - 22) / Saldo (1) Geldfluss aus der operativen Gebarung (31 - 32)	-2.800	0	-2.800	-2.800	0	-2.800
SA 00	Nettoergebnis nach Zuweisung und Entnahmen von Haushaltsrücklagen (SA 0 +/- SU 23)	-2.800	0	-2.800			
SA 2	Saldo (2) Geldfluss aus der investiven Gebarung (33 - 34)				0	0	0
SA 3	Saldo (3) Nettofinanzierungssaldo (SA 1 + SA 2)				-2.800	0	-2.800
SA 4	Saldo (4) Geldfluss aus der Finanzierungstätigkeit (35 - 36)				0	0	0
SA 5	Saldo (5) Geldfluss aus der voranschlagswirksamen Gebarung (SA 3 + SA 4)				-2.800	0	-2.800

UA 631	Konkurrenzgewässer	Voranschlag 2024 inkl. Nachtrag	rechtskräftiger VA 2024	Nachtrag 1 2024	Voranschlag 2024 inkl. Nachtrag	rechtskräftiger VA 2024	Nachtrag 1 2024
Ergebnisvoranschlag				Finanzierungsvoranschlag			
SA 0 / SA 1	(0) Nettoergebnis (21 - 22) / Saldo (1) Geldfluss aus der operativen Gebarung (31 - 32)	-1.000	0	-1.000	-1.000	0	-1.000
SA 00	Nettoergebnis nach Zuweisung und Entnahmen von Haushaltsrücklagen (SA 0 +/- SU 23)	-1.000	0	-1.000			
SA 2	Saldo (2) Geldfluss aus der investiven Gebarung (33 - 34)				0	0	0
SA 3	Saldo (3) Nettofinanzierungssaldo (SA 1 + SA 2)				-1.000	0	-1.000
SA 4	Saldo (4) Geldfluss aus der Finanzierungstätigkeit (35 - 36)				0	0	0
SA 5	Saldo (5) Geldfluss aus der voranschlagswirksamen Gebarung (SA 3 + SA 4)				-1.000	0	-1.000
Ansatz 63100	Konkurrenzwässer	Voranschlag 2024 inkl. Nachtrag	rechtskräftiger VA 2024	Nachtrag 1 2024	Voranschlag 2024 inkl. Nachtrag	rechtskräftiger VA 2024	Nachtrag 1 2024
Konto		Ergebnisvoranschlag			Finanzierungsvoranschlag		
Operative Gebarung							
63100 861000	Transfer von Länder	5.000	0	5.000	5.000	0	5.000
SU 21 / SU 31	Summe Erträge / Einzahlungen operative Gebarung	5.000	0	5.000	5.000	0	5.000
63100 757000	Transfers an private Organisat	6.000	0	6.000	6.000	0	6.000
SU 22 / SU 32	Summe Aufwendungen / Auszahlungen operative Gebarung	6.000	0	6.000	6.000	0	6.000
SA 0 / SA 1	(0) Nettoergebnis (21 - 22) / Saldo (1) Geldfluss aus der operativen Gebarung (31 - 32)	-1.000	0	-1.000	-1.000	0	-1.000
SA01	Saldo (01) Haushaltsrücklagen (230 - 240)	0	0	0			
SA 00	Nettoergebnis nach Zuweisung und Entnahmen von Haushaltsrücklagen (SA 0 +/- SU 23)	-1.000	0	-1.000			
Investive Gebarung							
SU 33	Summe Einzahlungen investive Gebarung				0	0	0
SU 34	Summe Auszahlungen investive Gebarung				0	0	0
SA 2	Saldo (2) Geldfluss aus der investiven Gebarung (33 - 34)				0	0	0
SA 3	Saldo (3) Nettofinanzierungssaldo (SA 1 + SA 2)				-1.000	0	-1.000
Finanzierungstätigkeit							
SU 35	Summe Einzahlungen aus der Finanzierungstätigkeit				0	0	0
SU 36	Summe Auszahlungen aus der Finanzierungstätigkeit				0	0	0
SA 4	Saldo (4) Geldfluss aus der Finanzierungstätigkeit (35 - 36)				0	0	0
SA 5	Saldo (5) Geldfluss aus der voranschlagswirksamen Gebarung (SA 3 + SA 4)				-1.000	0	-1.000

UA 633	Wildbachverbauung	Voranschlag 2024 inkl. Nachtrag	rechtskräftiger VA 2024	Nachtrag 1 2024	Voranschlag 2024 inkl. Nachtrag	rechtskräftiger VA 2024	Nachtrag 1 2024
		Ergebnisvoranschlag			Finanzierungsvoranschlag		
SA 0 / SA 1	(0) Nettoergebnis (21 - 22) / Saldo (1) Geldfluss aus der operativen Gebarung (31 - 32)	-1.800	0	-1.800	-1.800	0	-1.800
SA 00	Nettoergebnis nach Zuweisung und Entnahmen von Haushaltsrücklagen (SA 0 +/- SU 23)	-1.800	0	-1.800			
SA 2	Saldo (2) Geldfluss aus der investiven Gebarung (33 - 34)				0	0	0
SA 3	Saldo (3) Nettofinanzierungssaldo (SA 1 + SA 2)				-1.800	0	-1.800
SA 4	Saldo (4) Geldfluss aus der Finanzierungstätigkeit (35 - 36)				0	0	0
SA 5	Saldo (5) Geldfluss aus der voranschlagswirksamen Gebarung (SA 3 + SA 4)				-1.800	0	-1.800
Ansatz 63300	Wildbachverbauung	Voranschlag 2024 inkl. Nachtrag	rechtskräftiger VA 2024	Nachtrag 1 2024	Voranschlag 2024 inkl. Nachtrag	rechtskräftiger VA 2024	Nachtrag 1 2024
Konto		Ergebnisvoranschlag			Finanzierungsvoranschlag		
Operative Gebarung							
63300 816000	Kostenbeiträge Wildbachverbau	5.700	0	5.700	5.700	0	5.700
63300 829000	Kostenbeiträge Interessenten	1.000	0	1.000	1.000	0	1.000
SU 21 / SU 31	Summe Erträge / Einzahlungen operative Gebarung	6.700	0	6.700	6.700	0	6.700
63300 750000	Interessentenbeitrag Wildbachv	8.500	0	8.500	8.500	0	8.500
SU 22 / SU 32	Summe Aufwendungen / Auszahlungen operative Gebarung	8.500	0	8.500	8.500	0	8.500
SA 0 / SA 1	(0) Nettoergebnis (21 - 22) / Saldo (1) Geldfluss aus der operativen Gebarung (31 - 32)	-1.800	0	-1.800	-1.800	0	-1.800
SA01	Saldo (01) Haushaltsrücklagen (230 - 240)	0	0	0			
SA 00	Nettoergebnis nach Zuweisung und Entnahmen von Haushaltsrücklagen (SA 0 +/- SU 23)	-1.800	0	-1.800			
Investive Gebarung							
SU 33	Summe Einzahlungen investive Gebarung				0	0	0
SU 34	Summe Auszahlungen investive Gebarung				0	0	0
SA 2	Saldo (2) Geldfluss aus der investiven Gebarung (33 - 34)				0	0	0
SA 3	Saldo (3) Nettofinanzierungssaldo (SA 1 + SA 2)				-1.800	0	-1.800
Finanzierungstätigkeit							
SU 35	Summe Einzahlungen aus der Finanzierungstätigkeit				0	0	0
SU 36	Summe Auszahlungen aus der Finanzierungstätigkeit				0	0	0
SA 4	Saldo (4) Geldfluss aus der Finanzierungstätigkeit (35 - 36)				0	0	0
SA 5	Saldo (5) Geldfluss aus der voranschlagswirksamen Gebarung (SA 3 + SA 4)				-1.800	0	-1.800

A 64	Straßenverkehr	Voranschlag 2024 inkl. Nachtrag	rechtskräftiger VA 2024	Nachtrag 1 2024	Voranschlag 2024 inkl. Nachtrag	rechtskräftiger VA 2024	Nachtrag 1 2024
		Ergebnisvoranschlag			Finanzierungsvoranschlag		
SA 0 / SA 1	(0) Nettoergebnis (21 - 22) / Saldo (1) Geldfluss aus der operativen Gebarung (31 - 32)	-3.500	1.500	-5.000	-2.400	-2.400	0
SA 00	Nettoergebnis nach Zuweisung und Entnahmen von Haushaltsrücklagen (SA 0 +/- SU 23)	-3.500	1.500	-5.000			
SA 2	Saldo (2) Geldfluss aus der investiven Gebarung (33 - 34)				0	-5.000	5.000
SA 3	Saldo (3) Nettofinanzierungssaldo (SA 1 + SA 2)				-2.400	-7.400	5.000
SA 4	Saldo (4) Geldfluss aus der Finanzierungstätigkeit (35 - 36)				0	0	0
SA 5	Saldo (5) Geldfluss aus der voranschlagswirksamen Gebarung (SA 3 + SA 4)				-2.400	-7.400	5.000
UA 640	Einrichtungen und Maßnahmen nach der Straßenverkehrsordnung	Voranschlag 2024 inkl. Nachtrag	rechtskräftiger VA 2024	Nachtrag 1 2024	Voranschlag 2024 inkl. Nachtrag	rechtskräftiger VA 2024	Nachtrag 1 2024
		Ergebnisvoranschlag			Finanzierungsvoranschlag		
SA 0 / SA 1	(0) Nettoergebnis (21 - 22) / Saldo (1) Geldfluss aus der operativen Gebarung (31 - 32)	-3.000	-3.000	0	-2.200	-2.200	0
SA 00	Nettoergebnis nach Zuweisung und Entnahmen von Haushaltsrücklagen (SA 0 +/- SU 23)	-3.000	-3.000	0			
SA 2	Saldo (2) Geldfluss aus der investiven Gebarung (33 - 34)				0	0	0
SA 3	Saldo (3) Nettofinanzierungssaldo (SA 1 + SA 2)				-2.200	-2.200	0
SA 4	Saldo (4) Geldfluss aus der Finanzierungstätigkeit (35 - 36)				0	0	0
SA 5	Saldo (5) Geldfluss aus der voranschlagswirksamen Gebarung (SA 3 + SA 4)				-2.200	-2.200	0

Ansatz 64000 Konto	Einrichtungen und Maßnahmen nach der Straßenverkehrsordnung	Voranschlag 2024 inkl. Nachtrag	rechtskräftiger VA 2024	Nachtrag 1 2024	Voranschlag 2024 inkl. Nachtrag	rechtskräftiger VA 2024	Nachtrag 1 2024
		Ergebnisvoranschlag			Finanzierungsvoranschlag		
Operative Gebarung							
64000 868000	Strafen	300	300	0	300	300	0
SU 21 / SU 31	Summe Erträge / Einzahlungen operative Gebarung	300	300	0	300	300	0
64000 400000	Verkehrszeichen	2.000	2.000	0	2.000	2.000	0
64000 680200	Planmäßige Abschreibung	800	800	0			
64000 729300	Personalkostenersatz Bauhof 03	500	500	0	500	500	0
SU 22 / SU 32	Summe Aufwendungen / Auszahlungen operative Gebarung	3.300	3.300	0	2.500	2.500	0
SA 0 / SA 1	(0) Nettoergebnis (21 - 22) / Saldo (1) Geldfluss aus der operativen Gebarung (31 - 32)	-3.000	-3.000	0	-2.200	-2.200	0
SA01	Saldo (01) Haushaltsrücklagen (230 - 240)	0	0	0			
SA 00	Nettoergebnis nach Zuweisung und Entnahmen von Haushaltsrücklagen (SA 0 +/- SU 23)	-3.000	-3.000	0			
Investive Gebarung							
SU 33	Summe Einzahlungen investive Gebarung				0	0	0
SU 34	Summe Auszahlungen investive Gebarung				0	0	0
SA 2	Saldo (2) Geldfluss aus der investiven Gebarung (33 - 34)				0	0	0
SA 3	Saldo (3) Nettofinanzierungssaldo (SA 1 + SA 2)				-2.200	-2.200	0
Finanzierungstätigkeit							
SU 35	Summe Einzahlungen aus der Finanzierungstätigkeit				0	0	0
SU 36	Summe Auszahlungen aus der Finanzierungstätigkeit				0	0	0
SA 4	Saldo (4) Geldfluss aus der Finanzierungstätigkeit (35 - 36)				0	0	0
SA 5	Saldo (5) Geldfluss aus der voranschlagswirksamen Gebarung (SA 3 + SA 4)				-2.200	-2.200	0
UA 649	Sonstige Einrichtungen und Maßnahmen	Voranschlag 2024 inkl. Nachtrag	rechtskräftiger VA 2024	Nachtrag 1 2024	Voranschlag 2024 inkl. Nachtrag	rechtskräftiger VA 2024	Nachtrag 1 2024
		Ergebnisvoranschlag			Finanzierungsvoranschlag		
SA 0 / SA 1	(0) Nettoergebnis (21 - 22) / Saldo (1) Geldfluss aus der operativen Gebarung (31 - 32)	-500	4.500	-5.000	-200	-200	0
SA 00	Nettoergebnis nach Zuweisung und Entnahmen von Haushaltsrücklagen (SA 0 +/- SU 23)	-500	4.500	-5.000			
SA 2	Saldo (2) Geldfluss aus der investiven Gebarung (33 - 34)				0	-5.000	5.000
SA 3	Saldo (3) Nettofinanzierungssaldo (SA 1 + SA 2)				-200	-5.200	5.000
SA 4	Saldo (4) Geldfluss aus der Finanzierungstätigkeit (35 - 36)				0	0	0
SA 5	Saldo (5) Geldfluss aus der voranschlagswirksamen Gebarung (SA 3 + SA 4)				-200	-5.200	5.000

Ansatz 64900 Konto	Sonstige Einrichtungen und Maßnahmen	Voranschlag 2024 inkl. Nachtrag	rechtskräftiger VA 2024	Nachtrag 1 2024	Voranschlag 2024 inkl. Nachtrag	rechtskräftiger VA 2024	Nachtrag 1 2024
		Ergebnisvoranschlag			Finanzierungsvoranschlag		
Operative Gebarung							
64900 899000	Entnahmen aus Verrechnungs- rücklagen zwischen operativer Gebarung und Projekten	0	5.000	-5.000			
SU 21 / SU 31	Summe Erträge / Einzahlungen operative Gebarung	0	5.000	-5.000	0	0	0
64900 454000	Reinigungsmittel	100	100	0	100	100	0
64900 614000	Instandhaltung von Buswartehäuschen	100	100	0	100	100	0
64900 680300	Planmäßige Abschreibung	300	300	0			
SU 22 / SU 32	Summe Aufwendungen / Auszahlungen operative Gebarung	500	500	0	200	200	0
SA 0 / SA 1	(0) Nettoergebnis (21 - 22) / Saldo (1) Geldfluss aus der operativen Gebarung (31 - 32)	-500	4.500	-5.000	-200	-200	0
SA 01	Saldo (01) Haushaltsrücklagen (230 - 240)	0	0	0			
SA 00	Nettoergebnis nach Zuweisung und Entnahmen von Haushaltsrücklagen (SA 0 +/- SU 23)	-500	4.500	-5.000			
Investive Gebarung							
64900 300000	Kapitaltransfer Bund (KIG)				0	5.000	-5.000
SU 33	Summe Einzahlungen investive Gebarung				0	5.000	-5.000
64900 010000	Buswartehäuschen Unterer Ort				0	10.000	-10.000
SU 34	Summe Auszahlungen investive Gebarung				0	10.000	-10.000
SA 2	Saldo (2) Geldfluss aus der investiven Gebarung (33 - 34)				0	-5.000	5.000
SA 3	Saldo (3) Nettofinanzierungssaldo (SA 1 + SA 2)				-200	-5.200	5.000
Finanzierungstätigkeit							
SU 35	Summe Einzahlungen aus der Finanzierungstätigkeit				0	0	0
SU 36	Summe Auszahlungen aus der Finanzierungstätigkeit				0	0	0
SA 4	Saldo (4) Geldfluss aus der Finanzierungstätigkeit (35 - 36)				0	0	0
SA 5	Saldo (5) Geldfluss aus der voranschlagswirksamen Gebarung (SA 3 + SA 4)				-200	-5.200	5.000

A 65	Schienenverkehr	Voranschlag 2024	rechtskräftiger	Nachtrag	Voranschlag 2024	rechtskräftiger	Nachtrag
		inkl. Nachtrag	VA 2024	1 2024	inkl. Nachtrag	VA 2024	1 2024
		Ergebnisvoranschlag			Finanzierungsvoranschlag		
SA 0 / SA 1	(0) Nettoergebnis (21 - 22) / Saldo (1) Geldfluss aus der operativen Gebarung (31 - 32)	-2.200	-2.100	-100	-2.200	-2.100	-100
SA 00	Nettoergebnis nach Zuweisung und Entnahmen von Haushaltsrücklagen (SA 0 +/- SU 23)	-2.200	-2.100	-100			
SA 2	Saldo (2) Geldfluss aus der investiven Gebarung (33 - 34)				0	0	0
SA 3	Saldo (3) Nettofinanzierungssaldo (SA 1 + SA 2)				-2.200	-2.100	-100
SA 4	Saldo (4) Geldfluss aus der Finanzierungstätigkeit (35 - 36)				-5.800	-5.400	-400
SA 5	Saldo (5) Geldfluss aus der voranschlagswirksamen Gebarung (SA 3 + SA 4)				-8.000	-7.500	-500
UA 650	Eisenbahnen	Voranschlag 2024	rechtskräftiger	Nachtrag	Voranschlag 2024	rechtskräftiger	Nachtrag
		inkl. Nachtrag	VA 2024	1 2024	inkl. Nachtrag	VA 2024	1 2024
		Ergebnisvoranschlag			Finanzierungsvoranschlag		
SA 0 / SA 1	(0) Nettoergebnis (21 - 22) / Saldo (1) Geldfluss aus der operativen Gebarung (31 - 32)	-200	-200	0	-200	-200	0
SA 00	Nettoergebnis nach Zuweisung und Entnahmen von Haushaltsrücklagen (SA 0 +/- SU 23)	-200	-200	0			
SA 2	Saldo (2) Geldfluss aus der investiven Gebarung (33 - 34)				0	0	0
SA 3	Saldo (3) Nettofinanzierungssaldo (SA 1 + SA 2)				-200	-200	0
SA 4	Saldo (4) Geldfluss aus der Finanzierungstätigkeit (35 - 36)				0	0	0
SA 5	Saldo (5) Geldfluss aus der voranschlagswirksamen Gebarung (SA 3 + SA 4)				-200	-200	0

Ansatz 65000 Konto	Schienenverkehr	Voranschlag 2024 inkl. Nachtrag	rechtskräftiger VA 2024	Nachtrag 1 2024	Voranschlag 2024 inkl. Nachtrag	rechtskräftiger VA 2024	Nachtrag 1 2024
		Ergebnisvoranschlag			Finanzierungsvoranschlag		
Operative Gebarung							
SU 21 / SU 31	Summe Erträge / Einzahlungen operative Gebarung	0	0	0	0	0	0
65000 454000	Reinigungsmittel	200	200	0	200	200	0
SU 22 / SU 32	Summe Aufwendungen / Auszahlungen operative Gebarung	200	200	0	200	200	0
SA 0 / SA 1	(0) Nettoergebnis (21 - 22) / Saldo (1) Geldfluss aus der operativen Gebarung (31 - 32)	-200	-200	0	-200	-200	0
SA01	Saldo (01) Haushaltsrücklagen (230 - 240)	0	0	0			
SA 00	Nettoergebnis nach Zuweisung und Entnahmen von Haushaltsrücklagen (SA 0 +/- SU 23)	-200	-200	0			
Investive Gebarung							
SU 33	Summe Einzahlungen investive Gebarung				0	0	0
SU 34	Summe Auszahlungen investive Gebarung				0	0	0
SA 2	Saldo (2) Geldfluss aus der investiven Gebarung (33 - 34)				0	0	0
SA 3	Saldo (3) Nettofinanzierungssaldo (SA 1 + SA 2)				-200	-200	0
Finanzierungstätigkeit							
SU 35	Summe Einzahlungen aus der Finanzierungstätigkeit				0	0	0
SU 36	Summe Auszahlungen aus der Finanzierungstätigkeit				0	0	0
SA 4	Saldo (4) Geldfluss aus der Finanzierungstätigkeit (35 - 36)				0	0	0
SA 5	Saldo (5) Geldfluss aus der voranschlagswirksamen Gebarung (SA 3 + SA 4)				-200	-200	0
UA 651	Sonstige Schienenwege	Voranschlag 2024 inkl. Nachtrag	rechtskräftiger VA 2024	Nachtrag 1 2024	Voranschlag 2024 inkl. Nachtrag	rechtskräftiger VA 2024	Nachtrag 1 2024
		Ergebnisvoranschlag			Finanzierungsvoranschlag		
SA 0 / SA 1	(0) Nettoergebnis (21 - 22) / Saldo (1) Geldfluss aus der operativen Gebarung (31 - 32)	-2.000	-1.900	-100	-2.000	-1.900	-100
SA 00	Nettoergebnis nach Zuweisung und Entnahmen von Haushaltsrücklagen (SA 0 +/- SU 23)	-2.000	-1.900	-100			
SA 2	Saldo (2) Geldfluss aus der investiven Gebarung (33 - 34)				0	0	0
SA 3	Saldo (3) Nettofinanzierungssaldo (SA 1 + SA 2)				-2.000	-1.900	-100
SA 4	Saldo (4) Geldfluss aus der Finanzierungstätigkeit (35 - 36)				-5.800	-5.400	-400
SA 5	Saldo (5) Geldfluss aus der voranschlagswirksamen Gebarung (SA 3 + SA 4)				-7.800	-7.300	-500

Ansatz 65100 Konto	Sonstige Schienenwege	Voranschlag 2024 inkl. Nachtrag	rechtskräftiger VA 2024	Nachtrag 1 2024	Voranschlag 2024 inkl. Nachtrag	rechtskräftiger VA 2024	Nachtrag 1 2024
		Ergebnisvoranschlag			Finanzierungsvoranschlag		
Operative Gebarung							
65100 861200	Zinsenzuschuss	2.500	2.500	0	2.500	2.500	0
SU 21 / SU 31	Summe Erträge / Einzahlungen operative Gebarung	2.500	2.500	0	2.500	2.500	0
65100 650000	Zinsen	4.500	4.400	100	4.500	4.400	100
SU 22 / SU 32	Summe Aufwendungen / Auszahlungen operative Gebarung	4.500	4.400	100	4.500	4.400	100
SA 0 / SA 1	(0) Nettoergebnis (21 - 22) / Saldo (1) Geldfluss aus der operativen Gebarung (31 - 32)	-2.000	-1.900	-100	-2.000	-1.900	-100
SA01	Saldo (01) Haushaltsrücklagen (230 - 240)	0	0	0			
SA 00	Nettoergebnis nach Zuweisung und Entnahmen von Haushaltsrücklagen (SA 0 +/- SU 23)	-2.000	-1.900	-100			
Investive Gebarung							
SU 33	Summe Einzahlungen investive Gebarung				0	0	0
SU 34	Summe Auszahlungen investive Gebarung				0	0	0
SA 2	Saldo (2) Geldfluss aus der investiven Gebarung (33 - 34)				0	0	0
SA 3	Saldo (3) Nettofinanzierungssaldo (SA 1 + SA 2)				-2.000	-1.900	-100
Finanzierungstätigkeit							
SU 35	Summe Einzahlungen aus der Finanzierungstätigkeit				0	0	0
65100 346100	Darlehenstilgung				5.800	5.400	400
SU 36	Summe Auszahlungen aus der Finanzierungstätigkeit				5.800	5.400	400
SA 4	Saldo (4) Geldfluss aus der Finanzierungstätigkeit (35 - 36)				-5.800	-5.400	-400
SA 5	Saldo (5) Geldfluss aus der voranschlagswirksamen Gebarung (SA 3 + SA 4)				-7.800	-7.300	-500
A 69	Verkehr, Sonstiges	Voranschlag 2024 inkl. Nachtrag	rechtskräftiger VA 2024	Nachtrag 1 2024	Voranschlag 2024 inkl. Nachtrag	rechtskräftiger VA 2024	Nachtrag 1 2024
		Ergebnisvoranschlag			Finanzierungsvoranschlag		
SA 0 / SA 1	(0) Nettoergebnis (21 - 22) / Saldo (1) Geldfluss aus der operativen Gebarung (31 - 32)	-1.800	-1.800	0	-1.800	-1.800	0
SA 00	Nettoergebnis nach Zuweisung und Entnahmen von Haushaltsrücklagen (SA 0 +/- SU 23)	-1.800	-1.800	0			
SA 2	Saldo (2) Geldfluss aus der investiven Gebarung (33 - 34)				0	0	0
SA 3	Saldo (3) Nettofinanzierungssaldo (SA 1 + SA 2)				-1.800	-1.800	0
SA 4	Saldo (4) Geldfluss aus der Finanzierungstätigkeit (35 - 36)				0	0	0
SA 5	Saldo (5) Geldfluss aus der voranschlagswirksamen Gebarung (SA 3 + SA 4)				-1.800	-1.800	0

UA 690	Verkehr, Sonstiges	Voranschlag 2024 inkl. Nachtrag	rechtskräftiger VA 2024	Nachtrag 1 2024	Voranschlag 2024 inkl. Nachtrag	rechtskräftiger VA 2024	Nachtrag 1 2024
		Ergebnisvoranschlag			Finanzierungsvoranschlag		
SA 0 / SA 1	(0) Nettoergebnis (21 - 22) / Saldo (1) Geldfluss aus der operativen Gebarung (31 - 32)	-1.800	-1.800	0	-1.800	-1.800	0
SA 00	Nettoergebnis nach Zuweisung und Entnahmen von Haushaltsrücklagen (SA 0 +/- SU 23)	-1.800	-1.800	0			
SA 2	Saldo (2) Geldfluss aus der investiven Gebarung (33 - 34)				0	0	0
SA 3	Saldo (3) Nettofinanzierungssaldo (SA 1 + SA 2)				-1.800	-1.800	0
SA 4	Saldo (4) Geldfluss aus der Finanzierungstätigkeit (35 - 36)				0	0	0
SA 5	Saldo (5) Geldfluss aus der voranschlagswirksamen Gebarung (SA 3 + SA 4)				-1.800	-1.800	0
Ansatz 69000 Konto	Verkehr	Voranschlag 2024 inkl. Nachtrag	rechtskräftiger VA 2024	Nachtrag 1 2024	Voranschlag 2024 inkl. Nachtrag	rechtskräftiger VA 2024	Nachtrag 1 2024
		Ergebnisvoranschlag			Finanzierungsvoranschlag		
Operative Gebarung							
SU 21 / SU 31	Summe Erträge / Einzahlungen operative Gebarung	0	0	0	0	0	0
69000 726000	Kosten Klimaticket	1.800	1.800	0	1.800	1.800	0
SU 22 / SU 32	Summe Aufwendungen / Auszahlungen operative Gebarung	1.800	1.800	0	1.800	1.800	0
SA 0 / SA 1	(0) Nettoergebnis (21 - 22) / Saldo (1) Geldfluss aus der operativen Gebarung (31 - 32)	-1.800	-1.800	0	-1.800	-1.800	0
SA01	Saldo (01) Haushaltsrücklagen (230 - 240)	0	0	0			
SA 00	Nettoergebnis nach Zuweisung und Entnahmen von Haushaltsrücklagen (SA 0 +/- SU 23)	-1.800	-1.800	0			
Investive Gebarung							
SU 33	Summe Einzahlungen investive Gebarung				0	0	0
SU 34	Summe Auszahlungen investive Gebarung				0	0	0
SA 2	Saldo (2) Geldfluss aus der investiven Gebarung (33 - 34)				0	0	0
SA 3	Saldo (3) Nettofinanzierungssaldo (SA 1 + SA 2)				-1.800	-1.800	0
Finanzierungstätigkeit							
SU 35	Summe Einzahlungen aus der Finanzierungstätigkeit				0	0	0
SU 36	Summe Auszahlungen aus der Finanzierungstätigkeit				0	0	0
SA 4	Saldo (4) Geldfluss aus der Finanzierungstätigkeit (35 - 36)				0	0	0
SA 5	Saldo (5) Geldfluss aus der voranschlagswirksamen Gebarung (SA 3 + SA 4)				-1.800	-1.800	0

Detailnachweis der Konten

Einzelplan 7	Wirtschaftsförderung (Länder und Gemeinden)	Voranschlag 2024	rechtskräftiger	Nachtrag	Voranschlag 2024	rechtskräftiger	Nachtrag
		inkl. Nachtrag	VA 2024	1 2024	inkl. Nachtrag	VA 2024	1 2024
		Ergebnisvoranschlag			Finanzierungsvoranschlag		
SA 0 / SA 1	(0) Nettoergebnis (21 - 22) / Saldo (1) Geldfluss aus der operativen Gebarung (31 - 32)	-131.500	-31.300	-100.200	-125.900	-25.700	-100.200
SA 00	Nettoergebnis nach Zuweisung und Entnahmen von Haushaltsrücklagen (SA 0 +/- SU 23)	-131.500	-31.300	-100.200			
SA 2	Saldo (2) Geldfluss aus der investiven Gebarung (33 - 34)				39.300	8.900	30.400
SA 3	Saldo (3) Nettofinanzierungssaldo (SA 1 + SA 2)				-86.600	-16.800	-69.800
SA 4	Saldo (4) Geldfluss aus der Finanzierungstätigkeit (35 - 36)				-1.700	-2.700	1.000
SA 5	Saldo (5) Geldfluss aus der voranschlagswirksamen Gebarung (SA 3 + SA 4)				-88.300	-19.500	-68.800
A 71	Grundlagenverbesserung in der Land- und Forstwirtschaft	Voranschlag 2024	rechtskräftiger	Nachtrag	Voranschlag 2024	rechtskräftiger	Nachtrag
		inkl. Nachtrag	VA	1	inkl. Nachtrag	VA	1
			2024	2024		2024	2024
		Ergebnisvoranschlag			Finanzierungsvoranschlag		
SA 0 / SA 1	(0) Nettoergebnis (21 - 22) / Saldo (1) Geldfluss aus der operativen Gebarung (31 - 32)	5.100	15.200	-10.100	9.600	19.700	-10.100
SA 00	Nettoergebnis nach Zuweisung und Entnahmen von Haushaltsrücklagen (SA 0 +/- SU 23)	5.100	15.200	-10.100			
SA 2	Saldo (2) Geldfluss aus der investiven Gebarung (33 - 34)				39.300	8.900	30.400
SA 3	Saldo (3) Nettofinanzierungssaldo (SA 1 + SA 2)				48.900	28.600	20.300
SA 4	Saldo (4) Geldfluss aus der Finanzierungstätigkeit (35 - 36)				-1.700	-2.700	1.000
SA 5	Saldo (5) Geldfluss aus der voranschlagswirksamen Gebarung (SA 3 + SA 4)				47.200	25.900	21.300
UA 710	Land- und forstwirtschaftlicher Wegebau	Voranschlag 2024	rechtskräftiger	Nachtrag	Voranschlag 2024	rechtskräftiger	Nachtrag
		inkl. Nachtrag	VA	1	inkl. Nachtrag	VA	1
			2024	2024		2024	2024
		Ergebnisvoranschlag			Finanzierungsvoranschlag		
SA 0 / SA 1	(0) Nettoergebnis (21 - 22) / Saldo (1) Geldfluss aus der operativen Gebarung (31 - 32)	5.100	15.200	-10.100	9.600	19.700	-10.100
SA 00	Nettoergebnis nach Zuweisung und Entnahmen von Haushaltsrücklagen (SA 0 +/- SU 23)	5.100	15.200	-10.100			
SA 2	Saldo (2) Geldfluss aus der investiven Gebarung (33 - 34)				39.300	8.900	30.400
SA 3	Saldo (3) Nettofinanzierungssaldo (SA 1 + SA 2)				48.900	28.600	20.300
SA 4	Saldo (4) Geldfluss aus der Finanzierungstätigkeit (35 - 36)				-1.700	-2.700	1.000
SA 5	Saldo (5) Geldfluss aus der voranschlagswirksamen Gebarung (SA 3 + SA 4)				47.200	25.900	21.300

Ansatz 71000 Konto	Land und Forstwirtschaftlicher r Wegebau	Voranschlag 2024 inkl. Nachtrag	rechtskräftiger VA 2024	Nachtrag 1 2024	Voranschlag 2024 inkl. Nachtrag	rechtskräftiger VA 2024	Nachtrag 1 2024
		Ergebnisvoranschlag			Finanzierungsvoranschlag		
Operative Gebarung							
71000 813000	Erträge aus der Auflösung von Investitionszuschüssen (Kapitaltransfers)	200	200	0			
71000 829962	Sonstige Einn. VJ-Überschuß	4.800	4.800	0	4.800	4.800	0
71000 871000	Beitrag des Landes Abt.Gemeind	12.000	22.500	-10.500	12.000	22.500	-10.500
SU 21 / SU 31	Summe Erträge / Einzahlungen operative Gebarung	17.000	27.500	-10.500	16.800	27.300	-10.500
71000 650000	Zinsen	2.400	2.800	-400	2.400	2.800	-400
71000 680200	Planmäßige Abschreibung	4.700	4.700	0			
71000 729962	Sonst. Ausgaben VJ-Übernahme	4.800	4.800	0	4.800	4.800	0
SU 22 / SU 32	Summe Aufwendungen / Auszahlungen operative Gebarung	11.900	12.300	-400	7.200	7.600	-400
SA 0 / SA 1	(0) Nettoergebnis (21 - 22) / Saldo (1) Geldfluss aus der operativen Gebarung (31 - 32)	5.100	15.200	-10.100	9.600	19.700	-10.100
SA01	Saldo (01) Haushaltsrücklagen (230 - 240)	0	0	0			
SA 00	Nettoergebnis nach Zuweisung und Entnahmen von Haushaltsrücklagen (SA 0 +/- SU 23)	5.100	15.200	-10.100			
Investive Gebarung							
71000 300000	Kapitaltransfer von Bund				9.500	0	9.500
71000 301000	Beitrag ST8 Landesfonds und Landeskammern				18.400	53.900	-35.500
71000 307000	Interessentbeiträge				3.800	30.000	-26.200
71000 309000	Kapitaltransfers von der Europäischen Union				15.600	0	15.600
SU 33	Summe Einzahlungen investive Gebarung				47.300	83.900	-36.600
71000 002000	GW-Instandhaltung				8.000	75.000	-67.000
SU 34	Summe Auszahlungen investive Gebarung				8.000	75.000	-67.000
SA 2	Saldo (2) Geldfluss aus der investiven Gebarung (33 - 34)				39.300	8.900	30.400
SA 3	Saldo (3) Nettofinanzierungssaldo (SA 1 + SA 2)				48.900	28.600	20.300
Finanzierungstätigkeit							
SU 35	Summe Einzahlungen aus der Finanzierungstätigkeit				0	0	0
71000 346100	Darlehensrückzahlung				1.700	2.700	-1.000
SU 36	Summe Auszahlungen aus der Finanzierungstätigkeit				1.700	2.700	-1.000
SA 4	Saldo (4) Geldfluss aus der Finanzierungstätigkeit (35 - 36)				-1.700	-2.700	1.000
SA 5	Saldo (5) Geldfluss aus der voranschlagswirksamen Gebarung (SA 3 + SA 4)				47.200	25.900	21.300

A 74	Sonstige Förderung der Land- und Forstwirtschaft	Voranschlag 2024	rechtskräftiger	Nachtrag	Voranschlag 2024	rechtskräftiger	Nachtrag
		inkl. Nachtrag	VA	1	inkl. Nachtrag	VA	1
		Ergebnisvoranschlag			Finanzierungsvoranschlag		
SA 0 / SA 1	(0) Nettoergebnis (21 - 22) / Saldo (1) Geldfluss aus der operativen Gebarung (31 - 32)	-9.000	-13.000	4.000	-9.000	-13.000	4.000
SA 00	Nettoergebnis nach Zuweisung und Entnahmen von Haushaltsrücklagen (SA 0 +/- SU 23)	-9.000	-13.000	4.000			
SA 2	Saldo (2) Geldfluss aus der investiven Gebarung (33 - 34)				0	0	0
SA 3	Saldo (3) Nettofinanzierungssaldo (SA 1 + SA 2)				-9.000	-13.000	4.000
SA 4	Saldo (4) Geldfluss aus der Finanzierungstätigkeit (35 - 36)				0	0	0
SA 5	Saldo (5) Geldfluss aus der voranschlagswirksamen Gebarung (SA 3 + SA 4)				-9.000	-13.000	4.000
UA 742	Produktionsförderung	Voranschlag 2024	rechtskräftiger	Nachtrag	Voranschlag 2024	rechtskräftiger	Nachtrag
		inkl. Nachtrag	VA	1	inkl. Nachtrag	VA	1
		Ergebnisvoranschlag			Finanzierungsvoranschlag		
SA 0 / SA 1	(0) Nettoergebnis (21 - 22) / Saldo (1) Geldfluss aus der operativen Gebarung (31 - 32)	-9.000	-13.000	4.000	-9.000	-13.000	4.000
SA 00	Nettoergebnis nach Zuweisung und Entnahmen von Haushaltsrücklagen (SA 0 +/- SU 23)	-9.000	-13.000	4.000			
SA 2	Saldo (2) Geldfluss aus der investiven Gebarung (33 - 34)				0	0	0
SA 3	Saldo (3) Nettofinanzierungssaldo (SA 1 + SA 2)				-9.000	-13.000	4.000
SA 4	Saldo (4) Geldfluss aus der Finanzierungstätigkeit (35 - 36)				0	0	0
SA 5	Saldo (5) Geldfluss aus der voranschlagswirksamen Gebarung (SA 3 + SA 4)				-9.000	-13.000	4.000

Ansatz 74200 Konto	Produktionsförderung	Voranschlag 2024 inkl. Nachtrag	rechtskräftiger VA 2024	Nachtrag 1 2024	Voranschlag 2024 inkl. Nachtrag	rechtskräftiger VA 2024	Nachtrag 1 2024
		Ergebnisvoranschlag			Finanzierungsvoranschlag		
Operative Gebarung							
SU 21 / SU 31	Summe Erträge / Einzahlungen operative Gebarung	0	0	0	0	0	0
74200 759000	Transfers an Unternehmungen, (Eigenbetriebe) ohne Rechtspers önlichkeit	9.000	13.000	-4.000	9.000	13.000	-4.000
SU 22 / SU 32	Summe Aufwendungen / Auszahlungen operative Gebarung	9.000	13.000	-4.000	9.000	13.000	-4.000
SA 0 / SA 1	(0) Nettoergebnis (21 - 22) / Saldo (1) Geldfluss aus der operativen Gebarung (31 - 32)	-9.000	-13.000	4.000	-9.000	-13.000	4.000
SA01	Saldo (01) Haushaltsrücklagen (230 - 240)	0	0	0			
SA 00	Nettoergebnis nach Zuweisung und Entnahmen von Haushaltsrücklagen (SA 0 +/- SU 23)	-9.000	-13.000	4.000			
Investive Gebarung							
SU 33	Summe Einzahlungen investive Gebarung				0	0	0
SU 34	Summe Auszahlungen investive Gebarung				0	0	0
SA 2	Saldo (2) Geldfluss aus der investiven Gebarung (33 - 34)				0	0	0
SA 3	Saldo (3) Nettofinanzierungssaldo (SA 1 + SA 2)				-9.000	-13.000	4.000
Finanzierungstätigkeit							
SU 35	Summe Einzahlungen aus der Finanzierungstätigkeit				0	0	0
SU 36	Summe Auszahlungen aus der Finanzierungstätigkeit				0	0	0
SA 4	Saldo (4) Geldfluss aus der Finanzierungstätigkeit (35 - 36)				0	0	0
SA 5	Saldo (5) Geldfluss aus der voranschlagswirksamen Gebarung (SA 3 + SA 4)				-9.000	-13.000	4.000
A 77	Förderung des Tourismus	Voranschlag 2024 inkl. Nachtrag	rechtskräftiger VA 2024	Nachtrag 1 2024	Voranschlag 2024 inkl. Nachtrag	rechtskräftiger VA 2024	Nachtrag 1 2024
		Ergebnisvoranschlag			Finanzierungsvoranschlag		
SA 0 / SA 1	(0) Nettoergebnis (21 - 22) / Saldo (1) Geldfluss aus der operativen Gebarung (31 - 32)	-10.100	-18.500	8.400	-9.000	-17.400	8.400
SA 00	Nettoergebnis nach Zuweisung und Entnahmen von Haushaltsrücklagen (SA 0 +/- SU 23)	-10.100	-18.500	8.400			
SA 2	Saldo (2) Geldfluss aus der investiven Gebarung (33 - 34)				0	0	0
SA 3	Saldo (3) Nettofinanzierungssaldo (SA 1 + SA 2)				-9.000	-17.400	8.400
SA 4	Saldo (4) Geldfluss aus der Finanzierungstätigkeit (35 - 36)				0	0	0
SA 5	Saldo (5) Geldfluss aus der voranschlagswirksamen Gebarung (SA 3 + SA 4)				-9.000	-17.400	8.400

UA 771	Maßnahmen zur Förderung des Tourismus	Voranschlag 2024	rechtskräftiger	Nachtrag	Voranschlag 2024	rechtskräftiger	Nachtrag
		inkl. Nachtrag	VA	1	inkl. Nachtrag	VA	1
		Ergebnisvoranschlag			Finanzierungsvoranschlag		
SA 0 / SA 1	(0) Nettoergebnis (21 - 22) / Saldo (1) Geldfluss aus der operativen Gebarung (31 - 32)	-10.100	-18.500	8.400	-9.000	-17.400	8.400
SA 00	Nettoergebnis nach Zuweisung und Entnahmen von Haushaltsrücklagen (SA 0 +/- SU 23)	-10.100	-18.500	8.400			
SA 2	Saldo (2) Geldfluss aus der investiven Gebarung (33 - 34)				0	0	0
SA 3	Saldo (3) Nettofinanzierungssaldo (SA 1 + SA 2)				-9.000	-17.400	8.400
SA 4	Saldo (4) Geldfluss aus der Finanzierungstätigkeit (35 - 36)				0	0	0
SA 5	Saldo (5) Geldfluss aus der voranschlagswirksamen Gebarung (SA 3 + SA 4)				-9.000	-17.400	8.400

Ansatz 77100 Konto	Maßnahmen zur Förderung des Fr Fremdenverkehrs	Voranschlag 2024 inkl. Nachtrag	rechtskräftiger VA 2024	Nachtrag 1 2024	Voranschlag 2024 inkl. Nachtrag	rechtskräftiger VA 2024	Nachtrag 1 2024
		Ergebnisvoranschlag			Finanzierungsvoranschlag		
Operative Gebarung							
77100 811100	Parkscheingebühr Naturpark	10.000	10.000	0	10.000	10.000	0
SU 21 / SU 31	Summe Erträge / Einzahlungen operative Gebarung	10.000	10.000	0	10.000	10.000	0
77100 457000	Druckwerke	1.200	5.100	-3.900	1.200	5.100	-3.900
77100 680200	Planmäßige Abschreibung	1.100	1.100	0			
77100 723000	Werbeeinschaltungen	3.500	3.000	500	3.500	3.000	500
77100 728000	Entgelte an Gewerbetreibende, Eigenl.	1.500	1.500	0	1.500	1.500	0
77100 728200	Entgelte für Homepage	600	600	0	600	600	0
77100 728600	Div. Ausgaben Naturpark	2.000	5.000	-3.000	2.000	5.000	-3.000
77100 728601	Spielplatz Hochbärneck	3.000	5.000	-2.000	3.000	5.000	-2.000
77100 729300	Personalkostenersatz Bauhof 03	300	300	0	300	300	0
77100 757200	Mitgliedsbeitrag Reg Entwicklu ngsverband	100	100	0	100	100	0
77100 757600	Mitgliedsbeitrag KP Eisenstraß e	4.100	4.100	0	4.100	4.100	0
77100 757700	Mitgliedsbeitrag ARGE Wandern	2.400	2.400	0	2.400	2.400	0
77100 757800	Mitgliedsbeitrag Volkskultur N Ö	100	100	0	100	100	0
77100 764000	Entgelte MTB-Strecke	200	200	0	200	200	0
SU 22 / SU 32	Summe Aufwendungen / Auszahlungen operative Gebarung	20.100	28.500	-8.400	19.000	27.400	-8.400
SA 0 / SA 1	(0) Nettoergebnis (21 - 22) / Saldo (1) Geldfluss aus der operativen Gebarung (31 - 32)	-10.100	-18.500	8.400	-9.000	-17.400	8.400
SA01	Saldo (01) Haushaltsrücklagen (230 - 240)	0	0	0			
SA 00	Nettoergebnis nach Zuweisung und Entnahmen von Haushaltsrücklagen (SA 0 +/- SU 23)	-10.100	-18.500	8.400			
Investive Gebarung							
SU 33	Summe Einzahlungen investive Gebarung				0	0	0
SU 34	Summe Auszahlungen investive Gebarung				0	0	0
SA 2	Saldo (2) Geldfluss aus der investiven Gebarung (33 - 34)				0	0	0
SA 3	Saldo (3) Nettofinanzierungssaldo (SA 1 + SA 2)				-9.000	-17.400	8.400
Finanzierungstätigkeit							
SU 35	Summe Einzahlungen aus der Finanzierungstätigkeit				0	0	0
SU 36	Summe Auszahlungen aus der Finanzierungstätigkeit				0	0	0
SA 4	Saldo (4) Geldfluss aus der Finanzierungstätigkeit (35 - 36)				0	0	0
SA 5	Saldo (5) Geldfluss aus der voranschlagswirksamen Gebarung (SA 3 + SA 4)				-9.000	-17.400	8.400

A 78	Förderung von Handel, Gewerbe und Industrie	Voranschlag 2024	rechtskräftiger	Nachtrag	Voranschlag 2024	rechtskräftiger	Nachtrag
		inkl. Nachtrag	VA	1	inkl. Nachtrag	VA	1
		Ergebnisvoranschlag			Finanzierungsvoranschlag		
SA 0 / SA 1	(0) Nettoergebnis (21 - 22) / Saldo (1) Geldfluss aus der operativen Gebarung (31 - 32)	-117.500	-15.000	-102.500	-117.500	-15.000	-102.500
SA 00	Nettoergebnis nach Zuweisung und Entnahmen von Haushaltsrücklagen (SA 0 +/- SU 23)	-117.500	-15.000	-102.500			
SA 2	Saldo (2) Geldfluss aus der investiven Gebarung (33 - 34)				0	0	0
SA 3	Saldo (3) Nettofinanzierungssaldo (SA 1 + SA 2)				-117.500	-15.000	-102.500
SA 4	Saldo (4) Geldfluss aus der Finanzierungstätigkeit (35 - 36)				0	0	0
SA 5	Saldo (5) Geldfluss aus der voranschlagswirksamen Gebarung (SA 3 + SA 4)				-117.500	-15.000	-102.500
UA 780	Einrichtungen zur Förderung von Handel, Gewerbe und Industrie	Voranschlag 2024	rechtskräftiger	Nachtrag	Voranschlag 2024	rechtskräftiger	Nachtrag
		inkl. Nachtrag	VA	1	inkl. Nachtrag	VA	1
		Ergebnisvoranschlag			Finanzierungsvoranschlag		
SA 0 / SA 1	(0) Nettoergebnis (21 - 22) / Saldo (1) Geldfluss aus der operativen Gebarung (31 - 32)	-1.500	0	-1.500	-1.500	0	-1.500
SA 00	Nettoergebnis nach Zuweisung und Entnahmen von Haushaltsrücklagen (SA 0 +/- SU 23)	-1.500	0	-1.500			
SA 2	Saldo (2) Geldfluss aus der investiven Gebarung (33 - 34)				0	0	0
SA 3	Saldo (3) Nettofinanzierungssaldo (SA 1 + SA 2)				-1.500	0	-1.500
SA 4	Saldo (4) Geldfluss aus der Finanzierungstätigkeit (35 - 36)				0	0	0
SA 5	Saldo (5) Geldfluss aus der voranschlagswirksamen Gebarung (SA 3 + SA 4)				-1.500	0	-1.500

Ansatz 78000 Konto	Einrichtungen zur Förderung von Handel, Gewerbe und Industrie	Voranschlag 2024 inkl. Nachtrag	rechtskräftiger VA 2024	Nachtrag 1 2024	Voranschlag 2024 inkl. Nachtrag	rechtskräftiger VA 2024	Nachtrag 1 2024
		Ergebnisvoranschlag			Finanzierungsvoranschlag		
Operative Gebarung							
SU 21 / SU 31	Summe Erträge / Einzahlungen operative Gebarung	0	0	0	0	0	0
78000 755000	Gewerbeförderung	1.500	0	1.500	1.500	0	1.500
SU 22 / SU 32	Summe Aufwendungen / Auszahlungen operative Gebarung	1.500	0	1.500	1.500	0	1.500
SA 0 / SA 1	(0) Nettoergebnis (21 - 22) / Saldo (1) Geldfluss aus der operativen Gebarung (31 - 32)	-1.500	0	-1.500	-1.500	0	-1.500
SA01	Saldo (01) Haushaltsrücklagen (230 - 240)	0	0	0			
SA 00	Nettoergebnis nach Zuweisung und Entnahmen von Haushaltsrücklagen (SA 0 +/- SU 23)	-1.500	0	-1.500			
Investive Gebarung							
SU 33	Summe Einzahlungen investive Gebarung				0	0	0
SU 34	Summe Auszahlungen investive Gebarung				0	0	0
SA 2	Saldo (2) Geldfluss aus der investiven Gebarung (33 - 34)				0	0	0
SA 3	Saldo (3) Nettofinanzierungssaldo (SA 1 + SA 2)				-1.500	0	-1.500
Finanzierungstätigkeit							
SU 35	Summe Einzahlungen aus der Finanzierungstätigkeit				0	0	0
SU 36	Summe Auszahlungen aus der Finanzierungstätigkeit				0	0	0
SA 4	Saldo (4) Geldfluss aus der Finanzierungstätigkeit (35 - 36)				0	0	0
SA 5	Saldo (5) Geldfluss aus der voranschlagswirksamen Gebarung (SA 3 + SA 4)				-1.500	0	-1.500
UA 782 Wirtschaftspolitische Maßnahmen							
		Voranschlag 2024 inkl. Nachtrag	rechtskräftiger VA 2024	Nachtrag 1 2024	Voranschlag 2024 inkl. Nachtrag	rechtskräftiger VA 2024	Nachtrag 1 2024
		Ergebnisvoranschlag			Finanzierungsvoranschlag		
SA 0 / SA 1	(0) Nettoergebnis (21 - 22) / Saldo (1) Geldfluss aus der operativen Gebarung (31 - 32)	-116.000	-15.000	-101.000	-116.000	-15.000	-101.000
SA 00	Nettoergebnis nach Zuweisung und Entnahmen von Haushaltsrücklagen (SA 0 +/- SU 23)	-116.000	-15.000	-101.000			
SA 2	Saldo (2) Geldfluss aus der investiven Gebarung (33 - 34)				0	0	0
SA 3	Saldo (3) Nettofinanzierungssaldo (SA 1 + SA 2)				-116.000	-15.000	-101.000
SA 4	Saldo (4) Geldfluss aus der Finanzierungstätigkeit (35 - 36)				0	0	0
SA 5	Saldo (5) Geldfluss aus der voranschlagswirksamen Gebarung (SA 3 + SA 4)				-116.000	-15.000	-101.000

Ansatz 78200 Konto	Wirtschaftspolitische Maßnahmen	Voranschlag 2024 inkl. Nachtrag	rechtskräftiger VA 2024	Nachtrag 1 2024	Voranschlag 2024 inkl. Nachtrag	rechtskräftiger VA 2024	Nachtrag 1 2024
		Ergebnisvoranschlag			Finanzierungsvoranschlag		
Operative Gebarung							
SU 21 / SU 31	Summe Erträge / Einzahlungen operative Gebarung	0	0	0	0	0	0
78200 755000	Kommunalsteueranteil Betriebsgebiet Neubruck	116.000	15.000	101.000	116.000	15.000	101.000
SU 22 / SU 32	Summe Aufwendungen / Auszahlungen operative Gebarung	116.000	15.000	101.000	116.000	15.000	101.000
SA 0 / SA 1	(0) Nettoergebnis (21 - 22) / Saldo (1) Geldfluss aus der operativen Gebarung (31 - 32)	-116.000	-15.000	-101.000	-116.000	-15.000	-101.000
SA01	Saldo (01) Haushaltsrücklagen (230 - 240)	0	0	0			
SA 00	Nettoergebnis nach Zuweisung und Entnahmen von Haushaltsrücklagen (SA 0 +/- SU 23)	-116.000	-15.000	-101.000			
Investive Gebarung							
SU 33	Summe Einzahlungen investive Gebarung				0	0	0
SU 34	Summe Auszahlungen investive Gebarung				0	0	0
SA 2	Saldo (2) Geldfluss aus der investiven Gebarung (33 - 34)				0	0	0
SA 3	Saldo (3) Nettofinanzierungssaldo (SA 1 + SA 2)				-116.000	-15.000	-101.000
Finanzierungstätigkeit							
SU 35	Summe Einzahlungen aus der Finanzierungstätigkeit				0	0	0
SU 36	Summe Auszahlungen aus der Finanzierungstätigkeit				0	0	0
SA 4	Saldo (4) Geldfluss aus der Finanzierungstätigkeit (35 - 36)				0	0	0
SA 5	Saldo (5) Geldfluss aus der voranschlagswirksamen Gebarung (SA 3 + SA 4)				-116.000	-15.000	-101.000

Detailnachweis der Konten

Einzelplan 8	Dienstleistungen (Länder und Gemeinden)	Voranschlag 2024	rechtskräftiger	Nachtrag	Voranschlag 2024	rechtskräftiger	Nachtrag
		inkl. Nachtrag	VA 2024	1 2024	inkl. Nachtrag	VA 2024	1 2024
		Ergebnisvoranschlag			Finanzierungsvoranschlag		
SA 0 / SA 1	(0) Nettoergebnis (21 - 22) / Saldo (1) Geldfluss aus der operativen Gebarung (31 - 32)	-356.200	-332.000	-24.200	-183.600	-159.400	-24.200
SA 00	Nettoergebnis nach Zuweisung und Entnahmen von Haushaltsrücklagen (SA 0 +/- SU 23)	-356.200	-332.000	-24.200			
SA 2	Saldo (2) Geldfluss aus der investiven Gebarung (33 - 34)				-138.200	-64.500	-73.700
SA 3	Saldo (3) Nettofinanzierungssaldo (SA 1 + SA 2)				-321.800	-223.900	-97.900
SA 4	Saldo (4) Geldfluss aus der Finanzierungstätigkeit (35 - 36)				142.500	3.500	139.000
SA 5	Saldo (5) Geldfluss aus der voranschlagswirksamen Gebarung (SA 3 + SA 4)				-179.300	-220.400	41.100
A 81	Öffentliche Einrichtungen (soweit nicht dem Abschnitt 85 zuzuordnen)	Voranschlag 2024	rechtskräftiger	Nachtrag	Voranschlag 2024	rechtskräftiger	Nachtrag
		inkl. Nachtrag	VA	1	inkl. Nachtrag	VA	1
			2024	2024		2024	2024
		Ergebnisvoranschlag			Finanzierungsvoranschlag		
SA 0 / SA 1	(0) Nettoergebnis (21 - 22) / Saldo (1) Geldfluss aus der operativen Gebarung (31 - 32)	-100.600	-119.800	19.200	-80.200	-99.400	19.200
SA 00	Nettoergebnis nach Zuweisung und Entnahmen von Haushaltsrücklagen (SA 0 +/- SU 23)	-100.600	-119.800	19.200			
SA 2	Saldo (2) Geldfluss aus der investiven Gebarung (33 - 34)				10.000	10.000	0
SA 3	Saldo (3) Nettofinanzierungssaldo (SA 1 + SA 2)				-70.200	-89.400	19.200
SA 4	Saldo (4) Geldfluss aus der Finanzierungstätigkeit (35 - 36)				0	0	0
SA 5	Saldo (5) Geldfluss aus der voranschlagswirksamen Gebarung (SA 3 + SA 4)				-70.200	-89.400	19.200
UA 814	Straßenreinigung	Voranschlag 2024	rechtskräftiger	Nachtrag	Voranschlag 2024	rechtskräftiger	Nachtrag
		inkl. Nachtrag	VA	1	inkl. Nachtrag	VA	1
			2024	2024		2024	2024
		Ergebnisvoranschlag			Finanzierungsvoranschlag		
SA 0 / SA 1	(0) Nettoergebnis (21 - 22) / Saldo (1) Geldfluss aus der operativen Gebarung (31 - 32)	-68.300	-87.500	19.200	-68.300	-87.500	19.200
SA 00	Nettoergebnis nach Zuweisung und Entnahmen von Haushaltsrücklagen (SA 0 +/- SU 23)	-68.300	-87.500	19.200			
SA 2	Saldo (2) Geldfluss aus der investiven Gebarung (33 - 34)				0	0	0
SA 3	Saldo (3) Nettofinanzierungssaldo (SA 1 + SA 2)				-68.300	-87.500	19.200
SA 4	Saldo (4) Geldfluss aus der Finanzierungstätigkeit (35 - 36)				0	0	0
SA 5	Saldo (5) Geldfluss aus der voranschlagswirksamen Gebarung (SA 3 + SA 4)				-68.300	-87.500	19.200

Ansatz 81400 Konto	Winterdienst	Voranschlag 2024 inkl. Nachtrag	rechtskräftiger VA 2024	Nachtrag 1 2024	Voranschlag 2024 inkl. Nachtrag	rechtskräftiger VA 2024	Nachtrag 1 2024
		Ergebnisvoranschlag			Finanzierungsvoranschlag		
Operative Gebarung							
81400 816000	Kostenbeiträge	400	0	400	400	0	400
SU 21 / SU 31	Summe Erträge / Einzahlungen operative Gebarung	400	0	400	400	0	400
81400 420000	Verbrauchsgüter	18.000	18.000	0	18.000	18.000	0
81400 728000	Entgelte an Gewerbetreibende, Eigenl.	15.000	15.000	0	15.000	15.000	0
81400 729300	Personalkostenersatz Bauhof 03	20.500	20.500	0	20.500	20.500	0
81400 729400	Eigenleistung Fuhrpark 03	9.000	9.000	0	9.000	9.000	0
81400 757000	Kostenbeiträge GWG	6.200	25.000	-18.800	6.200	25.000	-18.800
SU 22 / SU 32	Summe Aufwendungen / Auszahlungen operative Gebarung	68.700	87.500	-18.800	68.700	87.500	-18.800
SA 0 / SA 1	(0) Nettoergebnis (21 - 22) / Saldo (1) Geldfluss aus der operativen Gebarung (31 - 32)	-68.300	-87.500	19.200	-68.300	-87.500	19.200
SA01	Saldo (01) Haushaltsrücklagen (230 - 240)	0	0	0			
SA 00	Nettoergebnis nach Zuweisung und Entnahmen von Haushaltsrücklagen (SA 0 +/- SU 23)	-68.300	-87.500	19.200			
Investive Gebarung							
SU 33	Summe Einzahlungen investive Gebarung				0	0	0
SU 34	Summe Auszahlungen investive Gebarung				0	0	0
SA 2	Saldo (2) Geldfluss aus der investiven Gebarung (33 - 34)				0	0	0
SA 3	Saldo (3) Nettofinanzierungssaldo (SA 1 + SA 2)				-68.300	-87.500	19.200
Finanzierungstätigkeit							
SU 35	Summe Einzahlungen aus der Finanzierungstätigkeit				0	0	0
SU 36	Summe Auszahlungen aus der Finanzierungstätigkeit				0	0	0
SA 4	Saldo (4) Geldfluss aus der Finanzierungstätigkeit (35 - 36)				0	0	0
SA 5	Saldo (5) Geldfluss aus der voranschlagswirksamen Gebarung (SA 3 + SA 4)				-68.300	-87.500	19.200

UA 815	Park- und Gartenanlagen, Kinderspielplätze	Voranschlag 2024 inkl. Nachtrag	rechtskräftiger VA 2024	Nachtrag 1 2024	Voranschlag 2024 inkl. Nachtrag	rechtskräftiger VA 2024	Nachtrag 1 2024
		Ergebnisvoranschlag			Finanzierungsvoranschlag		
SA 0 / SA 1	(0) Nettoergebnis (21 - 22) / Saldo (1) Geldfluss aus der operativen Gebarung (31 - 32)	600	600	0	-300	-300	0
SA 00	Nettoergebnis nach Zuweisung und Entnahmen von Haushaltsrücklagen (SA 0 +/- SU 23)	600	600	0			
SA 2	Saldo (2) Geldfluss aus der investiven Gebarung (33 - 34)				10.000	10.000	0
SA 3	Saldo (3) Nettofinanzierungssaldo (SA 1 + SA 2)				9.700	9.700	0
SA 4	Saldo (4) Geldfluss aus der Finanzierungstätigkeit (35 - 36)				0	0	0
SA 5	Saldo (5) Geldfluss aus der voranschlagswirksamen Gebarung (SA 3 + SA 4)				9.700	9.700	0

Ansatz 81500 Konto	Park- und Gartenanlagen, Kinderspielflächen	Voranschlag 2024 inkl. Nachtrag	rechtskräftiger VA 2024	Nachtrag 1 2024	Voranschlag 2024 inkl. Nachtrag	rechtskräftiger VA 2024	Nachtrag 1 2024
Operative Gebarung							
81500 813000	Erträge aus der Auflösung von Investitionszuschüssen (Kapitaltransfers)	1.000	1.000	0			
81500 829962	Übernahme Vorjahr	12.100	12.100	0	12.100	12.100	0
81500 899000	Entnahmen aus Verrechnungs- rücklagen zwischen operativer Gebarung und Projekten	2.100	2.100	0			
SU 21 / SU 31	Summe Erträge / Einzahlungen operative Gebarung	15.200	15.200	0	12.100	12.100	0
81500 618500	TÜV-Überprüfung	200	200	0	200	200	0
81500 680200	Planmäßige Abschreibung	2.200	2.200	0			
81500 728000	Entgelte für sonstige Leistungen	100	100	0	100	100	0
81500 729961	Übernahme VJ	12.100	12.100	0	12.100	12.100	0
SU 22 / SU 32	Summe Aufwendungen / Auszahlungen operative Gebarung	14.600	14.600	0	12.400	12.400	0
SA 0 / SA 1	(0) Nettoergebnis (21 - 22) / Saldo (1) Geldfluss aus der operativen Gebarung (31 - 32)	600	600	0	-300	-300	0
SA 01	Saldo (01) Haushaltsrücklagen (230 - 240)	0	0	0			
SA 00	Nettoergebnis nach Zuweisung und Entnahmen von Haushaltsrücklagen (SA 0 +/- SU 23)	600	600	0			
Investive Gebarung							
81500 301000	Kapitaltransfers von Ländern, Landesfonds und Landeskammern				10.000	10.000	0
SU 33	Summe Einzahlungen investive Gebarung				10.000	10.000	0
SU 34	Summe Auszahlungen investive Gebarung				0	0	0
SA 2	Saldo (2) Geldfluss aus der investiven Gebarung (33 - 34)				10.000	10.000	0
SA 3	Saldo (3) Nettofinanzierungssaldo (SA 1 + SA 2)				9.700	9.700	0
Finanzierungstätigkeit							
SU 35	Summe Einzahlungen aus der Finanzierungstätigkeit				0	0	0
SU 36	Summe Auszahlungen aus der Finanzierungstätigkeit				0	0	0
SA 4	Saldo (4) Geldfluss aus der Finanzierungstätigkeit (35 - 36)				0	0	0
SA 5	Saldo (5) Geldfluss aus der voranschlagswirksamen Gebarung (SA 3 + SA 4)				9.700	9.700	0

UA 816	Öffentliche Beleuchtung und öffentliche Uhren	Voranschlag 2024	rechtskräftiger	Nachtrag	Voranschlag 2024	rechtskräftiger	Nachtrag
		inkl. Nachtrag	VA 2024	1 2024	inkl. Nachtrag	VA 2024	1 2024
		Ergebnisvoranschlag			Finanzierungsvoranschlag		
SA 0 / SA 1	(0) Nettoergebnis (21 - 22) / Saldo (1) Geldfluss aus der operativen Gebarung (31 - 32)	-32.100	-32.100	0	-11.600	-11.600	0
SA 00	Nettoergebnis nach Zuweisung und Entnahmen von Haushaltsrücklagen (SA 0 +/- SU 23)	-32.100	-32.100	0			
SA 2	Saldo (2) Geldfluss aus der investiven Gebarung (33 - 34)				0	0	0
SA 3	Saldo (3) Nettofinanzierungssaldo (SA 1 + SA 2)				-11.600	-11.600	0
SA 4	Saldo (4) Geldfluss aus der Finanzierungstätigkeit (35 - 36)				0	0	0
SA 5	Saldo (5) Geldfluss aus der voranschlagswirksamen Gebarung (SA 3 + SA 4)				-11.600	-11.600	0
Ansatz 81600	Öffentliche Beleuchtung und öffentliche Uhren	Voranschlag 2024	rechtskräftiger	Nachtrag	Voranschlag 2024	rechtskräftiger	Nachtrag
		inkl. Nachtrag	VA 2024	1 2024	inkl. Nachtrag	VA 2024	1 2024
Konto		Ergebnisvoranschlag			Finanzierungsvoranschlag		
Operative Gebarung							
SU 21 / SU 31	Summe Erträge / Einzahlungen operative Gebarung	0	0	0	0	0	0
81600 420000	Verbrauchsgüter	100	100	0	100	100	0
81600 600000	Strom	10.000	10.000	0	10.000	10.000	0
81600 619000	Instandhaltung von Sonderanlagen	500	500	0	500	500	0
81600 680200	Planmäßige Abschreibung Anlagen Straßenbauten	20.500	20.500	0			
81600 729300	Personalkostenersatz Bauhof 03	1.000	1.000	0	1.000	1.000	0
SU 22 / SU 32	Summe Aufwendungen / Auszahlungen operative Gebarung	32.100	32.100	0	11.600	11.600	0
SA 0 / SA 1	(0) Nettoergebnis (21 - 22) / Saldo (1) Geldfluss aus der operativen Gebarung (31 - 32)	-32.100	-32.100	0	-11.600	-11.600	0
SA01	Saldo (01) Haushaltsrücklagen (230 - 240)	0	0	0			
SA 00	Nettoergebnis nach Zuweisung und Entnahmen von Haushaltsrücklagen (SA 0 +/- SU 23)	-32.100	-32.100	0			
Investive Gebarung							
SU 33	Summe Einzahlungen investive Gebarung				0	0	0
SU 34	Summe Auszahlungen investive Gebarung				0	0	0
SA 2	Saldo (2) Geldfluss aus der investiven Gebarung (33 - 34)				0	0	0
SA 3	Saldo (3) Nettofinanzierungssaldo (SA 1 + SA 2)				-11.600	-11.600	0
Finanzierungstätigkeit							
SU 35	Summe Einzahlungen aus der Finanzierungstätigkeit				0	0	0
SU 36	Summe Auszahlungen aus der Finanzierungstätigkeit				0	0	0
SA 4	Saldo (4) Geldfluss aus der Finanzierungstätigkeit (35 - 36)				0	0	0
SA 5	Saldo (5) Geldfluss aus der voranschlagswirksamen Gebarung (SA 3 + SA 4)				-11.600	-11.600	0

UA 819	Sonstige öffentliche Einrichtungen	Voranschlag 2024 inkl. Nachtrag	rechtskräftiger VA 2024	Nachtrag 1 2024	Voranschlag 2024 inkl. Nachtrag	rechtskräftiger VA 2024	Nachtrag 1 2024
		Ergebnisvoranschlag			Finanzierungsvoranschlag		
SA 0 / SA 1	(0) Nettoergebnis (21 - 22) / Saldo (1) Geldfluss aus der operativen Gebarung (31 - 32)	-800	-800	0	0	0	0
SA 00	Nettoergebnis nach Zuweisung und Entnahmen von Haushaltsrücklagen (SA 0 +/- SU 23)	-800	-800	0			
SA 2	Saldo (2) Geldfluss aus der investiven Gebarung (33 - 34)				0	0	0
SA 3	Saldo (3) Nettofinanzierungssaldo (SA 1 + SA 2)				0	0	0
SA 4	Saldo (4) Geldfluss aus der Finanzierungstätigkeit (35 - 36)				0	0	0
SA 5	Saldo (5) Geldfluss aus der voranschlagswirksamen Gebarung (SA 3 + SA 4)				0	0	0
Ansatz 81900 Konto	Sonstige öffentliche Einrichtungen	Voranschlag 2024 inkl. Nachtrag	rechtskräftiger VA 2024	Nachtrag 1 2024	Voranschlag 2024 inkl. Nachtrag	rechtskräftiger VA 2024	Nachtrag 1 2024
		Ergebnisvoranschlag			Finanzierungsvoranschlag		
Operative Gebarung							
SU 21 / SU 31	Summe Erträge / Einzahlungen operative Gebarung	0	0	0	0	0	0
81900 680500	Planmäßige Abschreibung Sonderanlage	600	600	0			
81900 680600	Planmäßige Abschreibung	200	200	0			
SU 22 / SU 32	Summe Aufwendungen / Auszahlungen operative Gebarung	800	800	0	0	0	0
SA 0 / SA 1	(0) Nettoergebnis (21 - 22) / Saldo (1) Geldfluss aus der operativen Gebarung (31 - 32)	-800	-800	0	0	0	0
SA01	Saldo (01) Haushaltsrücklagen (230 - 240)	0	0	0			
SA 00	Nettoergebnis nach Zuweisung und Entnahmen von Haushaltsrücklagen (SA 0 +/- SU 23)	-800	-800	0			
Investive Gebarung							
SU 33	Summe Einzahlungen investive Gebarung				0	0	0
SU 34	Summe Auszahlungen investive Gebarung				0	0	0
SA 2	Saldo (2) Geldfluss aus der investiven Gebarung (33 - 34)				0	0	0
SA 3	Saldo (3) Nettofinanzierungssaldo (SA 1 + SA 2)				0	0	0
Finanzierungstätigkeit							
SU 35	Summe Einzahlungen aus der Finanzierungstätigkeit				0	0	0
SU 36	Summe Auszahlungen aus der Finanzierungstätigkeit				0	0	0
SA 4	Saldo (4) Geldfluss aus der Finanzierungstätigkeit (35 - 36)				0	0	0
SA 5	Saldo (5) Geldfluss aus der voranschlagswirksamen Gebarung (SA 3 + SA 4)				0	0	0

A 82	Betriebsähnliche Einrichtungen und Betriebe	Voranschlag 2024	rechtskräftiger	Nachtrag	Voranschlag 2024	rechtskräftiger	Nachtrag
		inkl. Nachtrag	VA 2024	1 2024	inkl. Nachtrag	VA 2024	1 2024
		Ergebnisvoranschlag			Finanzierungsvoranschlag		
SA 0 / SA 1	(0) Nettoergebnis (21 - 22) / Saldo (1) Geldfluss aus der operativen Gebarung (31 - 32)	-192.800	-142.100	-50.700	-156.100	-105.400	-50.700
SA 00	Nettoergebnis nach Zuweisung und Entnahmen von Haushaltsrücklagen (SA 0 +/- SU 23)	-192.800	-142.100	-50.700			
SA 2	Saldo (2) Geldfluss aus der investiven Gebarung (33 - 34)				-8.500	-8.500	0
SA 3	Saldo (3) Nettofinanzierungssaldo (SA 1 + SA 2)				-164.600	-113.900	-50.700
SA 4	Saldo (4) Geldfluss aus der Finanzierungstätigkeit (35 - 36)				-10.800	-10.800	0
SA 5	Saldo (5) Geldfluss aus der voranschlagswirksamen Gebarung (SA 3 + SA 4)				-175.400	-124.700	-50.700
UA 820							
UA 820	Wirtschaftshöfe	Voranschlag 2024	rechtskräftiger	Nachtrag	Voranschlag 2024	rechtskräftiger	Nachtrag
		inkl. Nachtrag	VA 2024	1 2024	inkl. Nachtrag	VA 2024	1 2024
		Ergebnisvoranschlag			Finanzierungsvoranschlag		
SA 0 / SA 1	(0) Nettoergebnis (21 - 22) / Saldo (1) Geldfluss aus der operativen Gebarung (31 - 32)	-104.600	-55.200	-49.400	-86.100	-36.700	-49.400
SA 00	Nettoergebnis nach Zuweisung und Entnahmen von Haushaltsrücklagen (SA 0 +/- SU 23)	-104.600	-55.200	-49.400			
SA 2	Saldo (2) Geldfluss aus der investiven Gebarung (33 - 34)				-8.500	-8.500	0
SA 3	Saldo (3) Nettofinanzierungssaldo (SA 1 + SA 2)				-94.600	-45.200	-49.400
SA 4	Saldo (4) Geldfluss aus der Finanzierungstätigkeit (35 - 36)				0	0	0
SA 5	Saldo (5) Geldfluss aus der voranschlagswirksamen Gebarung (SA 3 + SA 4)				-94.600	-45.200	-49.400
Ansatz 82000							
Ansatz 82000	Wirtschaftshöfe	Voranschlag 2024	rechtskräftiger	Nachtrag	Voranschlag 2024	rechtskräftiger	Nachtrag
		inkl. Nachtrag	VA 2024	1 2024	inkl. Nachtrag	VA 2024	1 2024
Konto		Ergebnisvoranschlag			Finanzierungsvoranschlag		
Operative Gebarung							
82000 810000	Leistung für Nahwärme	2.000	2.000	0	2.000	2.000	0
82000 829000	Vergütungen 02	103.100	103.100	0	103.100	103.100	0
82000 829004	Ersatz Versicherung Abfert.	39.700	60.100	-20.400	39.700	60.100	-20.400
SU 21 / SU 31	Summe Erträge / Einzahlungen operative Gebarung	144.800	165.200	-20.400	144.800	165.200	-20.400
82000 400000	Geringwertige Wirtschaftsgüter Schutzkleidung	500	500	0	500	500	0
82000 400200	Kleinwerkzeug	2.500	1.500	1.000	2.500	1.500	1.000
82000 454000	Reinigungsmittel	200	100	100	200	100	100
82000 459000	Sonstige Verbrauchsgüter	500	500	0	500	500	0
82000 511000	Geldbezüge der VB II	110.000	92.000	18.000	110.000	92.000	18.000
82000 511001	Abfertigung VB II	59.300	60.100	-800	59.300	60.100	-800
82000 565000	Mehrleistung	13.000	10.000	3.000	13.000	10.000	3.000

Ansatz 82000 Konto	Wirtschaftshöfe	Voranschlag 2024 inkl. Nachtrag	rechtskräftiger VA 2024	Nachtrag 1 2024	Voranschlag 2024 inkl. Nachtrag	rechtskräftiger VA 2024	Nachtrag 1 2024
		Ergebnisvoranschlag			Finanzierungsvoranschlag		
82000 569000	Nebengebühren	6.600	6.600	0	6.600	6.600	0
82000 580000	DG-Beitrag zum FLAF	4.000	5.000	-1.000	4.000	5.000	-1.000
82000 582000	DG-Beitrag zur soz. Sicherheit	26.000	21.000	5.000	26.000	21.000	5.000
82000 592000	Dotierung von Rückstellungen für Jubiläumszuwendungen	400	400	0			
82000 600000	Strom	1.200	1.200	0	1.200	1.200	0
82000 600100	Wärme	1.800	1.800	0	1.800	1.800	0
82000 614000	Instandhaltung Gebäude	200	200	0	200	200	0
82000 631000	Telefongebühr	100	100	0	100	100	0
82000 640000	Beratung Sicherheitstechniker	200	200	0	200	200	0
82000 670000	Versicherungen	200	200	0	200	200	0
82000 680300	Planmäßige Abschreibung Gebäude	8.400	8.400	0			
82000 680700	Planmäßige Abschreibung	1.200	1.200	0			
82000 711000	Kanal, Wasser und Müll	400	400	0	400	400	0
82000 724000	Reisegebühren	500	500	0	500	500	0
82000 728400	Entgelt f. sonst. Leistungen	3.700	0	3.700	3.700	0	3.700
82000 776000	Kapitaltransferzahlungen an Versicherungsgesellschaften (betriebliche Vorsorge)	8.500	8.500	0			
SU 22 / SU 32	Summe Aufwendungen / Auszahlungen operative Gebarung	249.400	220.400	29.000	230.900	201.900	29.000
SA 0 / SA 1	(0) Nettoergebnis (21 - 22) / Saldo (1) Geldfluss aus der operativen Gebarung (31 - 32)	-104.600	-55.200	-49.400	-86.100	-36.700	-49.400
SA01	Saldo (01) Haushaltsrücklagen (230 - 240)	0	0	0			
SA 00	Nettoergebnis nach Zuweisung und Entnahmen von Haushaltsrücklagen (SA 0 +/- SU 23)	-104.600	-55.200	-49.400			
Investive Gebarung							
SU 33	Summe Einzahlungen investive Gebarung				0	0	0
82000 776000	Kapitaltransferzahlungen an Versicherungsgesellschaften (betriebliche Vorsorge)				8.500	8.500	0
SU 34	Summe Auszahlungen investive Gebarung				8.500	8.500	0
SA 2	Saldo (2) Geldfluss aus der investiven Gebarung (33 - 34)				-8.500	-8.500	0
SA 3	Saldo (3) Nettofinanzierungssaldo (SA 1 + SA 2)				-94.600	-45.200	-49.400
Finanzierungstätigkeit							
SU 35	Summe Einzahlungen aus der Finanzierungstätigkeit				0	0	0
SU 36	Summe Auszahlungen aus der Finanzierungstätigkeit				0	0	0
SA 4	Saldo (4) Geldfluss aus der Finanzierungstätigkeit (35 - 36)				0	0	0
SA 5	Saldo (5) Geldfluss aus der voranschlagswirksamen Gebarung (SA 3 + SA 4)				-94.600	-45.200	-49.400

UA 821	Fuhrpark	Voranschlag 2024 inkl. Nachtrag	rechtskräftiger VA 2024	Nachtrag 1 2024	Voranschlag 2024 inkl. Nachtrag	rechtskräftiger VA 2024	Nachtrag 1 2024
		Ergebnisvoranschlag			Finanzierungsvoranschlag		
SA 0 / SA 1	(0) Nettoergebnis (21 - 22) / Saldo (1) Geldfluss aus der operativen Gebarung (31 - 32)	-88.200	-86.900	-1.300	-70.000	-68.700	-1.300
SA 00	Nettoergebnis nach Zuweisung und Entnahmen von Haushaltsrücklagen (SA 0 +/- SU 23)	-88.200	-86.900	-1.300			
SA 2	Saldo (2) Geldfluss aus der investiven Gebarung (33 - 34)				0	0	0
SA 3	Saldo (3) Nettofinanzierungssaldo (SA 1 + SA 2)				-70.000	-68.700	-1.300
SA 4	Saldo (4) Geldfluss aus der Finanzierungstätigkeit (35 - 36)				-10.800	-10.800	0
SA 5	Saldo (5) Geldfluss aus der voranschlagswirksamen Gebarung (SA 3 + SA 4)				-80.800	-79.500	-1.300

Ansatz 82100 Konto	Fuhrpark	Voranschlag 2024 inkl. Nachtrag	rechtskräftiger VA 2024	Nachtrag 1 2024	Voranschlag 2024 inkl. Nachtrag	rechtskräftiger VA 2024	Nachtrag 1 2024
		Ergebnisvoranschlag			Finanzierungsvoranschlag		
Operative Gebarung							
82100 829100	Vergütung	9.000	9.000	0	9.000	9.000	0
82100 861200	Zinsenzuschuss des Landes	800	800	0	800	800	0
SU 21 / SU 31	Summe Erträge / Einzahlungen operative Gebarung	9.800	9.800	0	9.800	9.800	0
82100 452000	Treibstoffe	13.000	15.000	-2.000	13.000	15.000	-2.000
82100 453000	Schmier- und Schleifmittel	200	200	0	200	200	0
82100 454000	Reinigungsmittel	100	100	0	100	100	0
82100 459000	Verbrauchsgüter	700	700	0	700	700	0
82100 617000	Instandhaltung von Fahrzeugen (Traktor, Iseki)	9.000	6.000	3.000	9.000	6.000	3.000
82100 617100	Instandhaltung Fahrzeuge Unimo	10.000	10.000	0	10.000	10.000	0
82100 617200	Instandh. Winterdienstgeräte	2.000	2.000	0	2.000	2.000	0
82100 650000	Zinsen für Finanzschulden Inland	1.400	1.300	100	1.400	1.300	100
82100 670000	Versicherungen	2.800	2.600	200	2.800	2.600	200
82100 680600	Planmäßige Abschreibung Fahrzeuge	18.200	18.200	0			
82100 700000	Leihgebühr Fahrzeug Avant	2.400	2.400	0	2.400	2.400	0
82100 710000	Öffentliche Abgaben	400	400	0	400	400	0
82100 729300	Personalkostenersatz Bauhof 03	37.800	37.800	0	37.800	37.800	0
SU 22 / SU 32	Summe Aufwendungen / Auszahlungen operative Gebarung	98.000	96.700	1.300	79.800	78.500	1.300
SA 0 / SA 1	(0) Nettoergebnis (21 - 22) / Saldo (1) Geldfluss aus der operativen Gebarung (31 - 32)	-88.200	-86.900	-1.300	-70.000	-68.700	-1.300
SA01	Saldo (01) Haushaltsrücklagen (230 - 240)	0	0	0			
SA 00	Nettoergebnis nach Zuweisung und Entnahmen von Haushaltsrücklagen (SA 0 +/- SU 23)	-88.200	-86.900	-1.300			
Investive Gebarung							
SU 33	Summe Einzahlungen investive Gebarung				0	0	0
SU 34	Summe Auszahlungen investive Gebarung				0	0	0
SA 2	Saldo (2) Geldfluss aus der investiven Gebarung (33 - 34)				0	0	0
SA 3	Saldo (3) Nettofinanzierungssaldo (SA 1 + SA 2)				-70.000	-68.700	-1.300
Finanzierungstätigkeit							
SU 35	Summe Einzahlungen aus der Finanzierungstätigkeit				0	0	0
82100 346100	Darlehenstilgung incl. Unterneh				10.800	10.800	0
SU 36	Summe Auszahlungen aus der Finanzierungstätigkeit				10.800	10.800	0
SA 4	Saldo (4) Geldfluss aus der Finanzierungstätigkeit (35 - 36)				-10.800	-10.800	0
SA 5	Saldo (5) Geldfluss aus der voranschlagswirksamen Gebarung (SA 3 + SA 4)				-80.800	-79.500	-1.300

A 84	Liegenschaften, Wohn- und Geschäftsgebäude	Voranschlag 2024	rechtskräftiger	Nachtrag	Voranschlag 2024	rechtskräftiger	Nachtrag
		inkl. Nachtrag	VA	1	inkl. Nachtrag	VA	1
			2024	2024		2024	2024
		Ergebnisvoranschlag			Finanzierungsvoranschlag		
SA 0 / SA 1	(0) Nettoergebnis (21 - 22) / Saldo (1) Geldfluss aus der operativen Gebarung (31 - 32)	22.100	30.400	-8.300	12.400	13.700	-1.300
SA 00	Nettoergebnis nach Zuweisung und Entnahmen von Haushaltsrücklagen (SA 0 +/- SU 23)	22.100	30.400	-8.300			
SA 2	Saldo (2) Geldfluss aus der investiven Gebarung (33 - 34)				-9.700	-16.700	7.000
SA 3	Saldo (3) Nettofinanzierungssaldo (SA 1 + SA 2)				2.700	-3.000	5.700
SA 4	Saldo (4) Geldfluss aus der Finanzierungstätigkeit (35 - 36)				-700	-700	0
SA 5	Saldo (5) Geldfluss aus der voranschlagswirksamen Gebarung (SA 3 + SA 4)				2.000	-3.700	5.700
UA 840	Grundbesitz	Voranschlag 2024	rechtskräftiger	Nachtrag	Voranschlag 2024	rechtskräftiger	Nachtrag
		inkl. Nachtrag	VA	1	inkl. Nachtrag	VA	1
			2024	2024		2024	2024
		Ergebnisvoranschlag			Finanzierungsvoranschlag		
SA 0 / SA 1	(0) Nettoergebnis (21 - 22) / Saldo (1) Geldfluss aus der operativen Gebarung (31 - 32)	-2.500	-1.200	-1.300	-2.500	-1.200	-1.300
SA 00	Nettoergebnis nach Zuweisung und Entnahmen von Haushaltsrücklagen (SA 0 +/- SU 23)	-2.500	-1.200	-1.300			
SA 2	Saldo (2) Geldfluss aus der investiven Gebarung (33 - 34)				0	0	0
SA 3	Saldo (3) Nettofinanzierungssaldo (SA 1 + SA 2)				-2.500	-1.200	-1.300
SA 4	Saldo (4) Geldfluss aus der Finanzierungstätigkeit (35 - 36)				-700	-700	0
SA 5	Saldo (5) Geldfluss aus der voranschlagswirksamen Gebarung (SA 3 + SA 4)				-3.200	-1.900	-1.300

Ansatz 84000 Konto	Grundbesitz	Voranschlag 2024 inkl. Nachtrag	rechtskräftiger VA 2024	Nachtrag 1 2024	Voranschlag 2024 inkl. Nachtrag	rechtskräftiger VA 2024	Nachtrag 1 2024
		Ergebnisvoranschlag			Finanzierungsvoranschlag		
Operative Gebarung							
84000 811000	Einnahmen aus Vermietung	10.300	10.300	0	10.300	10.300	0
84000 811200	Weidezins	700	700	0	700	700	0
84000 828000	Rückersätze von Ausgaben	3.000	3.000	0	3.000	3.000	0
SU 21 / SU 31	Summe Erträge / Einzahlungen operative Gebarung	14.000	14.000	0	14.000	14.000	0
84000 413000	Wasserbezug WVA Eiben	800	800	0	800	800	0
84000 650000	Kreditzinsen	1.000	1.100	-100	1.000	1.100	-100
84000 670000	Versicherungen	1.700	300	1.400	1.700	300	1.400
84000 700200	Miete und BK leere Whg.	9.000	9.000	0	9.000	9.000	0
84000 710000	Öffentliche Abgaben	4.000	4.000	0	4.000	4.000	0
SU 22 / SU 32	Summe Aufwendungen / Auszahlungen operative Gebarung	16.500	15.200	1.300	16.500	15.200	1.300
SA 0 / SA 1	(0) Nettoergebnis (21 - 22) / Saldo (1) Geldfluss aus der operativen Gebarung (31 - 32)	-2.500	-1.200	-1.300	-2.500	-1.200	-1.300
SA01	Saldo (01) Haushaltsrücklagen (230 - 240)	0	0	0			
SA 00	Nettoergebnis nach Zuweisung und Entnahmen von Haushaltsrücklagen (SA 0 +/- SU 23)	-2.500	-1.200	-1.300			
Investive Gebarung							
SU 33	Summe Einzahlungen investive Gebarung				0	0	0
SU 34	Summe Auszahlungen investive Gebarung				0	0	0
SA 2	Saldo (2) Geldfluss aus der investiven Gebarung (33 - 34)				0	0	0
SA 3	Saldo (3) Nettofinanzierungssaldo (SA 1 + SA 2)				-2.500	-1.200	-1.300
Finanzierungstätigkeit							
SU 35	Summe Einzahlungen aus der Finanzierungstätigkeit				0	0	0
84000 346100	Darlehenstilgung				700	700	0
SU 36	Summe Auszahlungen aus der Finanzierungstätigkeit				700	700	0
SA 4	Saldo (4) Geldfluss aus der Finanzierungstätigkeit (35 - 36)				-700	-700	0
SA 5	Saldo (5) Geldfluss aus der voranschlagswirksamen Gebarung (SA 3 + SA 4)				-3.200	-1.900	-1.300

UA 842	Waldbesitz (soweit nicht bei 866)	Voranschlag 2024	rechtskräftiger	Nachtrag	Voranschlag 2024	rechtskräftiger	Nachtrag
		inkl. Nachtrag	VA 2024	1 2024	inkl. Nachtrag	VA 2024	1 2024
		Ergebnisvoranschlag			Finanzierungsvoranschlag		
SA 0 / SA 1	(0) Nettoergebnis (21 - 22) / Saldo (1) Geldfluss aus der operativen Gebarung (31 - 32)	27.000	27.000	0	27.000	27.000	0
SA 00	Nettoergebnis nach Zuweisung und Entnahmen von Haushaltsrücklagen (SA 0 +/- SU 23)	27.000	27.000	0			
SA 2	Saldo (2) Geldfluss aus der investiven Gebarung (33 - 34)				0	0	0
SA 3	Saldo (3) Nettofinanzierungssaldo (SA 1 + SA 2)				27.000	27.000	0
SA 4	Saldo (4) Geldfluss aus der Finanzierungstätigkeit (35 - 36)				0	0	0
SA 5	Saldo (5) Geldfluss aus der voranschlagswirksamen Gebarung (SA 3 + SA 4)				27.000	27.000	0
Ansatz 84200	Waldbesitz (soweit nicht bei 866)	Voranschlag 2024	rechtskräftiger	Nachtrag	Voranschlag 2024	rechtskräftiger	Nachtrag
Konto		inkl. Nachtrag	VA	1	inkl. Nachtrag	VA	1
		Ergebnisvoranschlag			Finanzierungsvoranschlag		
Operative Gebarung							
84200 810000	Leistungserlöse	50.000	50.000	0	50.000	50.000	0
SU 21 / SU 31	Summe Erträge / Einzahlungen operative Gebarung	50.000	50.000	0	50.000	50.000	0
84200 420000	Verbrauchsgüter	2.500	2.500	0	2.500	2.500	0
84200 728000	Entgelte an Gewerbetreibende, Eigenl.	15.000	15.000	0	15.000	15.000	0
84200 729300	Personalkostenersatz Bauhof 03	5.500	5.500	0	5.500	5.500	0
SU 22 / SU 32	Summe Aufwendungen / Auszahlungen operative Gebarung	23.000	23.000	0	23.000	23.000	0
SA 0 / SA 1	(0) Nettoergebnis (21 - 22) / Saldo (1) Geldfluss aus der operativen Gebarung (31 - 32)	27.000	27.000	0	27.000	27.000	0
SA01	Saldo (01) Haushaltsrücklagen (230 - 240)	0	0	0			
SA 00	Nettoergebnis nach Zuweisung und Entnahmen von Haushaltsrücklagen (SA 0 +/- SU 23)	27.000	27.000	0			
Investive Gebarung							
SU 33	Summe Einzahlungen investive Gebarung				0	0	0
SU 34	Summe Auszahlungen investive Gebarung				0	0	0
SA 2	Saldo (2) Geldfluss aus der investiven Gebarung (33 - 34)				0	0	0
SA 3	Saldo (3) Nettofinanzierungssaldo (SA 1 + SA 2)				27.000	27.000	0
Finanzierungstätigkeit							
SU 35	Summe Einzahlungen aus der Finanzierungstätigkeit				0	0	0
SU 36	Summe Auszahlungen aus der Finanzierungstätigkeit				0	0	0
SA 4	Saldo (4) Geldfluss aus der Finanzierungstätigkeit (35 - 36)				0	0	0
SA 5	Saldo (5) Geldfluss aus der voranschlagswirksamen Gebarung (SA 3 + SA 4)				27.000	27.000	0

UA 846	Wohn- und Geschäftsgebäude (soweit nicht bei 853)	Voranschlag 2024 inkl. Nachtrag	rechtskräftiger VA 2024	Nachtrag 1 2024	Voranschlag 2024 inkl. Nachtrag	rechtskräftiger VA 2024	Nachtrag 1 2024
		Ergebnisvoranschlag			Finanzierungsvoranschlag		
SA 0 / SA 1	(0) Nettoergebnis (21 - 22) / Saldo (1) Geldfluss aus der operativen Gebarung (31 - 32)	-2.400	4.600	-7.000	-12.100	-12.100	0
SA 00	Nettoergebnis nach Zuweisung und Entnahmen von Haushaltsrücklagen (SA 0 +/- SU 23)	-2.400	4.600	-7.000			
SA 2	Saldo (2) Geldfluss aus der investiven Gebarung (33 - 34)				-9.700	-16.700	7.000
SA 3	Saldo (3) Nettofinanzierungssaldo (SA 1 + SA 2)				-21.800	-28.800	7.000
SA 4	Saldo (4) Geldfluss aus der Finanzierungstätigkeit (35 - 36)				0	0	0
SA 5	Saldo (5) Geldfluss aus der voranschlagswirksamen Gebarung (SA 3 + SA 4)				-21.800	-28.800	7.000

Ansatz 84601 Konto	Geschäftsgebäude Bruderlade	Voranschlag 2024 inkl. Nachtrag	rechtskräftiger VA 2024	Nachtrag 1 2024	Voranschlag 2024 inkl. Nachtrag	rechtskräftiger VA 2024	Nachtrag 1 2024
		Ergebnisvoranschlag			Finanzierungsvoranschlag		
Operative Gebarung							
84601 861008	Förderung RU3	900	0	900	900	0	900
84601 899000	Entnahmen aus Verrechnungs- rücklagen zwischen operativer Gebarung und Projekten	9.700	16.700	-7.000			
SU 21 / SU 31	Summe Erträge / Einzahlungen operative Gebarung	10.600	16.700	-6.100	900	0	900
84601 600000	Strom	4.000	4.000	0	4.000	4.000	0
84601 600100	Wärme	4.600	4.600	0	4.600	4.600	0
84601 614000	Instandh. Gebäude	1.000	1.000	0	1.000	1.000	0
84601 631000	Telefongebühr	400	400	0	400	400	0
84601 670000	Versicherung	700	700	0	700	700	0
84601 710000	Öffentlich Abgaben	100	100	0	100	100	0
84601 711000	Wasser-, Kanal-, Müllgeb.	1.300	1.300	0	1.300	1.300	0
84601 728110	Sonst. Entschädigung	900	0	900	900	0	900
SU 22 / SU 32	Summe Aufwendungen / Auszahlungen operative Gebarung	13.000	12.100	900	13.000	12.100	900
SA 0 / SA 1	(0) Nettoergebnis (21 - 22) / Saldo (1) Geldfluss aus der operativen Gebarung (31 - 32)	-2.400	4.600	-7.000	-12.100	-12.100	0
SA01	Saldo (01) Haushaltsrücklagen (230 - 240)	0	0	0			
SA 00	Nettoergebnis nach Zuweisung und Entnahmen von Haushaltsrücklagen (SA 0 +/- SU 23)	-2.400	4.600	-7.000			
Investive Gebarung							
84601 301000	Kapitaltransfers von Ländern, Landesfonds und Landeskammern				3.300	3.300	0
SU 33	Summe Einzahlungen investive Gebarung				3.300	3.300	0
84601 042000	Amts-, Betriebs- und Geschäfts				13.000	20.000	-7.000
SU 34	Summe Auszahlungen investive Gebarung				13.000	20.000	-7.000
SA 2	Saldo (2) Geldfluss aus der investiven Gebarung (33 - 34)				-9.700	-16.700	7.000
SA 3	Saldo (3) Nettofinanzierungssaldo (SA 1 + SA 2)				-21.800	-28.800	7.000
Finanzierungstätigkeit							
SU 35	Summe Einzahlungen aus der Finanzierungstätigkeit				0	0	0
SU 36	Summe Auszahlungen aus der Finanzierungstätigkeit				0	0	0
SA 4	Saldo (4) Geldfluss aus der Finanzierungstätigkeit (35 - 36)				0	0	0
SA 5	Saldo (5) Geldfluss aus der voranschlagswirksamen Gebarung (SA 3 + SA 4)				-21.800	-28.800	7.000

A 85	Betriebe mit marktbestimmter Tätigkeit	Voranschlag 2024 inkl. Nachtrag	rechtskräftiger VA 2024	Nachtrag 1 2024	Voranschlag 2024 inkl. Nachtrag	rechtskräftiger VA 2024	Nachtrag 1 2024
		Ergebnisvoranschlag			Finanzierungsvoranschlag		
SA 0 / SA 1	(0) Nettoergebnis (21 - 22) / Saldo (1) Geldfluss aus der operativen Gebarung (31 - 32)	-84.900	-100.500	15.600	40.300	31.700	8.600
SA 00	Nettoergebnis nach Zuweisung und Entnahmen von Haushaltsrücklagen (SA 0 +/- SU 23)	-84.900	-100.500	15.600			
SA 2	Saldo (2) Geldfluss aus der investiven Gebarung (33 - 34)				-130.000	-49.300	-80.700
SA 3	Saldo (3) Nettofinanzierungssaldo (SA 1 + SA 2)				-89.700	-17.600	-72.100
SA 4	Saldo (4) Geldfluss aus der Finanzierungstätigkeit (35 - 36)				154.000	15.000	139.000
SA 5	Saldo (5) Geldfluss aus der voranschlagswirksamen Gebarung (SA 3 + SA 4)				64.300	-2.600	66.900
UA 850	Betriebe der Wasserversorgung	Voranschlag 2024 inkl. Nachtrag	rechtskräftiger VA 2024	Nachtrag 1 2024	Voranschlag 2024 inkl. Nachtrag	rechtskräftiger VA 2024	Nachtrag 1 2024
		Ergebnisvoranschlag			Finanzierungsvoranschlag		
SA 0 / SA 1	(0) Nettoergebnis (21 - 22) / Saldo (1) Geldfluss aus der operativen Gebarung (31 - 32)	-20.800	-22.000	1.200	6.200	5.000	1.200
SA 00	Nettoergebnis nach Zuweisung und Entnahmen von Haushaltsrücklagen (SA 0 +/- SU 23)	-20.800	-22.000	1.200			
SA 2	Saldo (2) Geldfluss aus der investiven Gebarung (33 - 34)				87.500	87.500	0
SA 3	Saldo (3) Nettofinanzierungssaldo (SA 1 + SA 2)				93.700	92.500	1.200
SA 4	Saldo (4) Geldfluss aus der Finanzierungstätigkeit (35 - 36)				-16.300	-24.300	8.000
SA 5	Saldo (5) Geldfluss aus der voranschlagswirksamen Gebarung (SA 3 + SA 4)				77.400	68.200	9.200
Ansatz 85000	WVA I	Voranschlag 2024 inkl. Nachtrag	rechtskräftiger VA 2024	Nachtrag 1 2024	Voranschlag 2024 inkl. Nachtrag	rechtskräftiger VA 2024	Nachtrag 1 2024
Konto		Ergebnisvoranschlag			Finanzierungsvoranschlag		
Operative Gebarung							
85000	813000	Erträge aus der Auflösung von Investitionszuschüssen (Kapitaltransfers)	20.100	20.100	0		
85000	821000	Zinserträge aus Finanzderivaten mit Grundgeschäft	400	400	0	400	400
85000	829000	Sonstige Einnahmen,	3.700	0	3.700	3.700	0
85000	852100	Bezugsgebühren	34.000	34.000	0	34.000	34.000
85000	852200	Bereitstellungsgebühren	15.900	15.900	0	15.900	15.900
85000	861010	Landestransfer Gebührenbremse	19.700	0	19.700	19.700	0
SU 21 / SU 31	Summe Erträge / Einzahlungen operative Gebarung	93.800	70.400	23.400	73.700	50.300	23.400
85000	600000	Strom	1.000	1.000	0	1.000	1.000
85000	618000	Instandhaltung von Wasserzählern	1.000	1.000	0	1.000	1.000
85000	619000	Instandhaltung von Sonderanlagen	3.600	1.000	2.600	3.600	1.000

Ansatz 85000	WVA I	Konto	Voranschlag 2024	rechtskräftiger	Nachtrag	Voranschlag 2024	rechtskräftiger	Nachtrag
			inkl. Nachtrag	VA 2024	1 2024	inkl. Nachtrag	VA 2024	1 2024
			Ergebnisvoranschlag			Finanzierungsvoranschlag		
85000	631000	Telefongebühr	100	100	0	100	100	0
85000	640000	Untersuchungskosten	1.000	1.000	0	1.000	1.000	0
85000	650000	Kreditzinsen	18.800	18.700	100	18.800	18.700	100
85000	670000	Versicherungen	400	400	0	400	400	0
85000	680400	Planmäßige Abschreibung Wasser und Abwasser	47.100	47.100	0			
85000	700000	Pacht Hochbehälter	100	100	0	100	100	0
85000	700100	Miete Tablet	600	600	0	600	600	0
85000	710000	Öffentl. ABgaben und Gebühren	800	800	0	800	800	0
85000	728000	Fremdüberwachung WVA	500	500	0	500	500	0
85000	728100	Schulungskosten	2.500	2.000	500	2.500	2.000	500
85000	728300	Ablesung Wassergebühr EDV-Gebü hr	600	600	0	600	600	0
85000	729200	Verwaltungskostenanteil 03	3.900	3.900	0	3.900	3.900	0
85000	729300	Personalkostenersatz Bauhof 03	12.000	12.000	0	12.000	12.000	0
85000	729500	Kostenanteil AEV Scheibbs 03	900	1.600	-700	900	1.600	-700
85000	755100	Transfer an Untern. Gebührenbr	19.700	0	19.700	19.700	0	19.700
SU 22 / SU 32	Summe Aufwendungen / Auszahlungen operative Gebarung		114.600	92.400	22.200	67.500	45.300	22.200
SA 0 / SA 1	(0) Nettoergebnis (21 - 22) / Saldo (1) Geldfluss aus der operativen Gebarung (31 - 32)		-20.800	-22.000	1.200	6.200	5.000	1.200
SA01	Saldo (01) Haushaltsrücklagen (230 - 240)		0	0	0			
SA 00	Nettoergebnis nach Zuweisung und Entnahmen von Haushaltsrücklagen (SA 0 +/- SU 23)		-20.800	-22.000	1.200			
Investive Gebarung								
85000	300001	KPC Förderung Bund				10.000	10.000	0
85000	301000	Förderung NÖWWF Landesfonds und Landeskammern				87.500	77.000	10.500
85000	305000	Anschlussgebühr WVA				500	500	0
SU 33	Summe Einzahlungen investive Gebarung					98.000	87.500	10.500
85000	010000	Gebäude und Bauten				10.500	0	10.500
SU 34	Summe Auszahlungen investive Gebarung					10.500	0	10.500
SA 2	Saldo (2) Geldfluss aus der investiven Gebarung (33 - 34)					87.500	87.500	0
SA 3	Saldo (3) Nettofinanzierungssaldo (SA 1 + SA 2)					93.700	92.500	1.200
Finanzierungstätigkeit								
SU 35	Summe Einzahlungen aus der Finanzierungstätigkeit					0	0	0
85000	346100	Darlehenstilgung				16.300	24.300	-8.000
SU 36	Summe Auszahlungen aus der Finanzierungstätigkeit					16.300	24.300	-8.000
SA 4	Saldo (4) Geldfluss aus der Finanzierungstätigkeit (35 - 36)					-16.300	-24.300	8.000
SA 5	Saldo (5) Geldfluss aus der voranschlagswirksamen Gebarung (SA 3 + SA 4)					77.400	68.200	9.200

UA 851	Betriebe der Abwasserbeseitigung	Voranschlag 2024 inkl. Nachtrag	rechtskräftiger VA 2024	Nachtrag 1 2024	Voranschlag 2024 inkl. Nachtrag	rechtskräftiger VA 2024	Nachtrag 1 2024
		Ergebnisvoranschlag			Finanzierungsvoranschlag		
SA 0 / SA 1	(0) Nettoergebnis (21 - 22) / Saldo (1) Geldfluss aus der operativen Gebarung (31 - 32)	8.400	10.400	-2.000	39.100	41.100	-2.000
SA 00	Nettoergebnis nach Zuweisung und Entnahmen von Haushaltsrücklagen (SA 0 +/- SU 23)	8.400	10.400	-2.000			
SA 2	Saldo (2) Geldfluss aus der investiven Gebarung (33 - 34)				33.200	13.200	20.000
SA 3	Saldo (3) Nettofinanzierungssaldo (SA 1 + SA 2)				72.300	54.300	18.000
SA 4	Saldo (4) Geldfluss aus der Finanzierungstätigkeit (35 - 36)				-49.300	-49.300	0
SA 5	Saldo (5) Geldfluss aus der voranschlagswirksamen Gebarung (SA 3 + SA 4)				23.000	5.000	18.000
Ansatz 85100	Betriebe der Abwasserbeseitigung	Voranschlag 2024 inkl. Nachtrag	rechtskräftiger VA 2024	Nachtrag 1 2024	Voranschlag 2024 inkl. Nachtrag	rechtskräftiger VA 2024	Nachtrag 1 2024
Konto		Ergebnisvoranschlag			Finanzierungsvoranschlag		
Operative Gebarung							
85100 813000	Erträge aus der Auflösung von Investitionszuschüssen (Kapitaltransfers)	36.800	36.800	0			
85100 821000	Zinserträge aus Finanzderivaten mit Grundgeschäft	3.000	3.000	0	3.000	3.000	0
85100 852100	Benützungsgebühren	130.000	130.000	0	130.000	130.000	0
SU 21 / SU 31	Summe Erträge / Einzahlungen operative Gebarung	169.800	169.800	0	133.000	133.000	0
85100 600000	Strom	2.000	1.000	1.000	2.000	1.000	1.000
85100 616000	Wartungsvertrag ABA	1.800	1.800	0	1.800	1.800	0
85100 619000	Instandhaltung von Sonderanlagen	4.200	2.000	2.200	4.200	2.000	2.200
85100 631000	Telefon	600	600	0	600	600	0
85100 650000	Kreditzinsen	21.500	21.500	0	21.500	21.500	0
85100 670000	Versicherungen	1.400	800	600	1.400	800	600
85100 680000	Planmäßige Abschreibung	4.800	4.800	0			
85100 680400	Planmäßige Abschreibung Wasser und Abwasser	62.700	62.700	0			
85100 700000	Benützungsentgelt ÖBB	300	300	0	300	300	0
85100 710000	Öffentliche Abgaben	300	300	0	300	300	0
85100 711000	Kanal-, Wasser- u. Müllgebühren	100	100	0	100	100	0
85100 720400	Kostenanteil Ortskanal SB	3.200	5.000	-1.800	3.200	5.000	-1.800
85100 729200	Verwaltungskostenersatz 03	4.800	4.800	0	4.800	4.800	0
85100 729300	Personalkostenersatz Bauhof 03	2.000	2.000	0	2.000	2.000	0
85100 729500	Kostenanteil AEV Scheibbs 03	2.100	2.100	0	2.100	2.100	0
85100 729962	Sonst. Ausgaben VJ-Übernahme	9.900	9.900	0	9.900	9.900	0
85100 755000	Verbandsbeitrag GAV Scheibbs	39.700	39.700	0	39.700	39.700	0
SU 22 / SU 32	Summe Aufwendungen / Auszahlungen operative Gebarung	161.400	159.400	2.000	93.900	91.900	2.000

Ansatz 85100 Konto	Betriebe der Abwasserbeseitigung	Voranschlag 2024 inkl. Nachtrag	rechtskräftiger VA 2024	Nachtrag 1 2024	Voranschlag 2024 inkl. Nachtrag	rechtskräftiger VA 2024	Nachtrag 1 2024
		Ergebnisvoranschlag			Finanzierungsvoranschlag		
SA 0 / SA 1	(0) Nettoergebnis (21 - 22) / Saldo (1) Geldfluss aus der operativen Gebarung (31 - 32)	8.400	10.400	-2.000	39.100	41.100	-2.000
SA01	Saldo (01) Haushaltsrücklagen (230 - 240)	0	0	0			
SA 00	Nettoergebnis nach Zuweisung und Entnahmen von Haushaltsrücklagen (SA 0 +/- SU 23)	8.400	10.400	-2.000			
Investive Gebarung							
85100 300002	KPC Förderung Bund ABA				12.000	12.000	0
85100 301000	Kapitaltransfers von Ländern, Landesfonds und Landeskammern				20.000	0	20.000
85100 305000	Anschlugegebühr ABA				1.200	1.200	0
SU 33	Summe Einzahlungen investive Gebarung				33.200	13.200	20.000
SU 34	Summe Auszahlungen investive Gebarung				0	0	0
SA 2	Saldo (2) Geldfluss aus der investiven Gebarung (33 - 34)				33.200	13.200	20.000
SA 3	Saldo (3) Nettofinanzierungssaldo (SA 1 + SA 2)				72.300	54.300	18.000
Finanzierungstätigkeit							
SU 35	Summe Einzahlungen aus der Finanzierungstätigkeit				0	0	0
85100 344100	Investitionsdarlehen von sonstigen Trägern des öffentlichen Rechts				32.800	32.800	0
85100 346100	Darlehenstilgung incl. Untern				16.500	16.500	0
SU 36	Summe Auszahlungen aus der Finanzierungstätigkeit				49.300	49.300	0
SA 4	Saldo (4) Geldfluss aus der Finanzierungstätigkeit (35 - 36)				-49.300	-49.300	0
SA 5	Saldo (5) Geldfluss aus der voranschlagswirksamen Gebarung (SA 3 + SA 4)				23.000	5.000	18.000
UA 853	Betriebe für die Errichtung und Verwaltung von Wohn- und Geschäftsgebäuden	Voranschlag 2024 inkl. Nachtrag	rechtskräftiger VA 2024	Nachtrag 1 2024	Voranschlag 2024 inkl. Nachtrag	rechtskräftiger VA 2024	Nachtrag 1 2024
		Ergebnisvoranschlag			Finanzierungsvoranschlag		
SA 0 / SA 1	(0) Nettoergebnis (21 - 22) / Saldo (1) Geldfluss aus der operativen Gebarung (31 - 32)	-68.600	-79.700	11.100	-2.400	-6.500	4.100
SA 00	Nettoergebnis nach Zuweisung und Entnahmen von Haushaltsrücklagen (SA 0 +/- SU 23)	-68.600	-79.700	11.100			
SA 2	Saldo (2) Geldfluss aus der investiven Gebarung (33 - 34)				-250.700	-150.000	-100.700
SA 3	Saldo (3) Nettofinanzierungssaldo (SA 1 + SA 2)				-253.100	-156.500	-96.600
SA 4	Saldo (4) Geldfluss aus der Finanzierungstätigkeit (35 - 36)				250.200	120.000	130.200
SA 5	Saldo (5) Geldfluss aus der voranschlagswirksamen Gebarung (SA 3 + SA 4)				-2.900	-36.500	33.600

Ansatz 85300 Konto	Wohnhaus St. Anton Nr. 5 d Verwaltung von Wohn- und Geschäftsgebäuden	Voranschlag 2024 inkl. Nachtrag	rechtskräftiger VA 2024	Nachtrag 1 2024	Voranschlag 2024 inkl. Nachtrag	rechtskräftiger VA 2024	Nachtrag 1 2024
		Ergebnisvoranschlag			Finanzierungsvoranschlag		
Operative Gebarung							
85300 811000	Einnahmen aus Vermietung	6.800	6.800	0	6.800	6.800	0
85300 811100	Betriebskostenabrechnung	2.800	2.800	0	2.800	2.800	0
SU 21 / SU 31	Summe Erträge / Einzahlungen operative Gebarung	9.600	9.600	0	9.600	9.600	0
85300 600000	Strom	100	100	0	100	100	0
85300 614000	Instandhaltung von Gebäuden	2.000	500	1.500	2.000	500	1.500
85300 650000	Kreditzinsen	500	500	0	500	500	0
85300 670000	Versicherungen	500	500	0	500	500	0
85300 680300	Planmäßige Abschreibung Gebäude und Bauten	13.400	13.400	0			
85300 680600	Planmäßige Abschreibung	3.400	3.400	0			
85300 680700	Planmäßige Abschreibung Ausstattung	300	300	0			
85300 700000	Kehrgebühren	300	300	0	300	300	0
85300 710000	Öffentliche Abgaben	800	800	0	800	800	0
85300 711000	Kanal-, Wasser- u. Müllgebühren	1.900	1.900	0	1.900	1.900	0
85300 729200	Verwaltungskostenersatz 03	3.000	3.000	0	3.000	3.000	0
85300 729300	Personalkostenersatz Bauhof 03	500	500	0	500	500	0
SU 22 / SU 32	Summe Aufwendungen / Auszahlungen operative Gebarung	26.700	25.200	1.500	9.600	8.100	1.500
SA 0 / SA 1	(0) Nettoergebnis (21 - 22) / Saldo (1) Geldfluss aus der operativen Gebarung (31 - 32)	-17.100	-15.600	-1.500	0	1.500	-1.500
SA01	Saldo (01) Haushaltsrücklagen (230 - 240)	0	0	0			
SA 00	Nettoergebnis nach Zuweisung und Entnahmen von Haushaltsrücklagen (SA 0 +/- SU 23)	-17.100	-15.600	-1.500			
Investive Gebarung							
SU 33	Summe Einzahlungen investive Gebarung				0	0	0
SU 34	Summe Auszahlungen investive Gebarung				0	0	0
SA 2	Saldo (2) Geldfluss aus der investiven Gebarung (33 - 34)				0	0	0
SA 3	Saldo (3) Nettofinanzierungssaldo (SA 1 + SA 2)				0	1.500	-1.500
Finanzierungstätigkeit							
SU 35	Summe Einzahlungen aus der Finanzierungstätigkeit				0	0	0
85300 346100	Darlehenstilgung incl. Untern				1.100	1.100	0
SU 36	Summe Auszahlungen aus der Finanzierungstätigkeit				1.100	1.100	0
SA 4	Saldo (4) Geldfluss aus der Finanzierungstätigkeit (35 - 36)				-1.100	-1.100	0
SA 5	Saldo (5) Geldfluss aus der voranschlagswirksamen Gebarung (SA 3 + SA 4)				-1.100	400	-1.500

Ansatz 85301 Konto	Wohnhaus St. Anton Nr. 5a	Voranschlag 2024 inkl. Nachtrag	rechtskräftiger VA 2024	Nachtrag 1 2024	Voranschlag 2024 inkl. Nachtrag	rechtskräftiger VA 2024	Nachtrag 1 2024
		Ergebnisvoranschlag			Finanzierungsvoranschlag		
Operative Gebarung							
85301 811000	Einnahmen aus Vermietung	14.900	14.900	0	14.900	14.900	0
85301 811100	Betriebskostenabrechnung	3.800	3.800	0	3.800	3.800	0
SU 21 / SU 31	Summe Erträge / Einzahlungen operative Gebarung	18.700	18.700	0	18.700	18.700	0
85301 600000	Strom	100	100	0	100	100	0
85301 614000	Instandhaltung von Gebäuden	2.100	500	1.600	2.100	500	1.600
85301 650000	Kreditzinsen	900	900	0	900	900	0
85301 670000	Versicherungen	300	300	0	300	300	0
85301 680300	Planmäßige Abschreibung Gebäude und Bauten	1.200	1.200	0			
85301 700000	Kehrgebühren	300	300	0	300	300	0
85301 710000	Öffentliche Abgaben	200	200	0	200	200	0
85301 711000	Kanal-, Wasser- u. Müllgebühren	2.200	2.200	0	2.200	2.200	0
SU 22 / SU 32	Summe Aufwendungen / Auszahlungen operative Gebarung	7.300	5.700	1.600	6.100	4.500	1.600
SA 0 / SA 1	(0) Nettoergebnis (21 - 22) / Saldo (1) Geldfluss aus der operativen Gebarung (31 - 32)	11.400	13.000	-1.600	12.600	14.200	-1.600
SA01	Saldo (01) Haushaltsrücklagen (230 - 240)	0	0	0			
SA 00	Nettoergebnis nach Zuweisung und Entnahmen von Haushaltsrücklagen (SA 0 +/- SU 23)	11.400	13.000	-1.600			
Investive Gebarung							
SU 33	Summe Einzahlungen investive Gebarung				0	0	0
SU 34	Summe Auszahlungen investive Gebarung				0	0	0
SA 2	Saldo (2) Geldfluss aus der investiven Gebarung (33 - 34)				0	0	0
SA 3	Saldo (3) Nettofinanzierungssaldo (SA 1 + SA 2)				12.600	14.200	-1.600
Finanzierungstätigkeit							
SU 35	Summe Einzahlungen aus der Finanzierungstätigkeit				0	0	0
85301 346100	Darlehenstilgung incl. Untern				1.900	1.900	0
SU 36	Summe Auszahlungen aus der Finanzierungstätigkeit				1.900	1.900	0
SA 4	Saldo (4) Geldfluss aus der Finanzierungstätigkeit (35 - 36)				-1.900	-1.900	0
SA 5	Saldo (5) Geldfluss aus der voranschlagswirksamen Gebarung (SA 3 + SA 4)				10.700	12.300	-1.600

Ansatz 85302 Konto	Wohnhaus St. Anton Nr. 20	Voranschlag 2024 inkl. Nachtrag	rechtskräftiger VA 2024	Nachtrag 1 2024	Voranschlag 2024 inkl. Nachtrag	rechtskräftiger VA 2024	Nachtrag 1 2024
		Ergebnisvoranschlag			Finanzierungsvoranschlag		
Operative Gebarung							
85302 811000	Einnahmen aus Vermietung	20.700	20.700	0	20.700	20.700	0
85302 811100	Betriebskostenabrechnung	5.000	5.000	0	5.000	5.000	0
85302 861200	Annuitätenzuschuss Wbf	8.500	8.500	0	8.500	8.500	0
SU 21 / SU 31	Summe Erträge / Einzahlungen operative Gebarung	34.200	34.200	0	34.200	34.200	0
85302 600000	Strom	200	200	0	200	200	0
85302 614000	Instandhaltung von Gebäuden	12.000	15.000	-3.000	12.000	15.000	-3.000
85302 618400	Betriebe für die Errichtung	300	0	300	300	0	300
85302 650000	Zinsen für Finanzschulden Inla nd	6.800	6.200	600	6.800	6.200	600
85302 670000	Versicherungen	1.000	400	600	1.000	400	600
85302 680300	Planmäßige Abschreibung Gebäude	5.600	5.600	0			
85302 700000	Kehrgebühren	400	400	0	400	400	0
85302 710000	Öffentliche Abgaben	300	300	0	300	300	0
85302 711000	Kanal-, Wasser- u. Müllgebühren	2.900	2.900	0	2.900	2.900	0
85302 729200	Verwaltungskostenersatz 03	3.500	3.500	0	3.500	3.500	0
85302 729300	Personalkostenersatz Bauhof 03	100	100	0	100	100	0
SU 22 / SU 32	Summe Aufwendungen / Auszahlungen operative Gebarung	33.100	34.600	-1.500	27.500	29.000	-1.500
SA 0 / SA 1	(0) Nettoergebnis (21 - 22) / Saldo (1) Geldfluss aus der operativen Gebarung (31 - 32)	1.100	-400	1.500	6.700	5.200	1.500
SA01	Saldo (01) Haushaltsrücklagen (230 - 240)	0	0	0			
SA 00	Nettoergebnis nach Zuweisung und Entnahmen von Haushaltsrücklagen (SA 0 +/- SU 23)	1.100	-400	1.500			
Investive Gebarung							
SU 33	Summe Einzahlungen investive Gebarung				0	0	0
SU 34	Summe Auszahlungen investive Gebarung				0	0	0
SA 2	Saldo (2) Geldfluss aus der investiven Gebarung (33 - 34)				0	0	0
SA 3	Saldo (3) Nettofinanzierungssaldo (SA 1 + SA 2)				6.700	5.200	1.500
Finanzierungstätigkeit							
SU 35	Summe Einzahlungen aus der Finanzierungstätigkeit				0	0	0
85302 346100	Darlehenstilgung inkl. Unterneh				21.200	21.400	-200
SU 36	Summe Auszahlungen aus der Finanzierungstätigkeit				21.200	21.400	-200
SA 4	Saldo (4) Geldfluss aus der Finanzierungstätigkeit (35 - 36)				-21.200	-21.400	200
SA 5	Saldo (5) Geldfluss aus der voranschlagswirksamen Gebarung (SA 3 + SA 4)				-14.500	-16.200	1.700

Ansatz 85303 Konto	Wohnhaus Bruderlade	Voranschlag 2024 inkl. Nachtrag	rechtskräftiger VA 2024	Nachtrag 1 2024	Voranschlag 2024 inkl. Nachtrag	rechtskräftiger VA 2024	Nachtrag 1 2024
		Ergebnisvoranschlag			Finanzierungsvoranschlag		
Operative Gebarung							
85303 811000	Einnahmen aus Vermietung	14.700	14.700	0	14.700	14.700	0
85303 811100	Betriebskostenabrechnung	3.500	3.500	0	3.500	3.500	0
SU 21 / SU 31	Summe Erträge / Einzahlungen operative Gebarung	18.200	18.200	0	18.200	18.200	0
85303 600000	Strom	100	100	0	100	100	0
85303 613000	Instandhaltung von sonstigen Grundstückseinrichtungen	200	200	0	200	200	0
85303 618400	Instandhaltung von Einrichtung	1.000	0	1.000	1.000	0	1.000
85303 670000	Versicherungen	800	800	0	800	800	0
85303 680300	Planmäßige Abschreibung Gebäude	7.800	7.800	0			
85303 700000	Kehrgebühren	100	100	0	100	100	0
85303 710000	Öffentliche Abgaben	100	100	0	100	100	0
85303 711000	Kanal-, Wasser- u. Müllgebühren	2.500	2.500	0	2.500	2.500	0
SU 22 / SU 32	Summe Aufwendungen / Auszahlungen operative Gebarung	12.600	11.600	1.000	4.800	3.800	1.000
SA 0 / SA 1	(0) Nettoergebnis (21 - 22) / Saldo (1) Geldfluss aus der operativen Gebarung (31 - 32)	5.600	6.600	-1.000	13.400	14.400	-1.000
SA01	Saldo (01) Haushaltsrücklagen (230 - 240)	0	0	0			
SA 00	Nettoergebnis nach Zuweisung und Entnahmen von Haushaltsrücklagen (SA 0 +/- SU 23)	5.600	6.600	-1.000			
Investive Gebarung							
SU 33	Summe Einzahlungen investive Gebarung				0	0	0
SU 34	Summe Auszahlungen investive Gebarung				0	0	0
SA 2	Saldo (2) Geldfluss aus der investiven Gebarung (33 - 34)				0	0	0
SA 3	Saldo (3) Nettofinanzierungssaldo (SA 1 + SA 2)				13.400	14.400	-1.000
Finanzierungstätigkeit							
SU 35	Summe Einzahlungen aus der Finanzierungstätigkeit				0	0	0
SU 36	Summe Auszahlungen aus der Finanzierungstätigkeit				0	0	0
SA 4	Saldo (4) Geldfluss aus der Finanzierungstätigkeit (35 - 36)				0	0	0
SA 5	Saldo (5) Geldfluss aus der voranschlagswirksamen Gebarung (SA 3 + SA 4)				13.400	14.400	-1.000

Ansatz 85304 Konto	Wohnhaus Nr. 27	Voranschlag 2024 inkl. Nachtrag	rechtskräftiger VA 2024	Nachtrag 1 2024	Voranschlag 2024 inkl. Nachtrag	rechtskräftiger VA 2024	Nachtrag 1 2024
		Ergebnisvoranschlag			Finanzierungsvoranschlag		
Operative Gebarung							
85304 899000	Entnahmen aus Verrechnungs- rücklagen zwischen operativer Gebarung und Projekten	7.000	0	7.000			
SU 21 / SU 31	Summe Erträge / Einzahlungen operative Gebarung	7.000	0	7.000	0	0	0
85304 614000	Instandhaltung Gebäuden	300	0	300	300	0	300
85304 711000	Kanal-, Wasser u. Müllgebühr Gemeindeeinrichtungen und -anlagen gemäß FAG	200	0	200	200	0	200
SU 22 / SU 32	Summe Aufwendungen / Auszahlungen operative Gebarung	500	0	500	500	0	500
SA 0 / SA 1	(0) Nettoergebnis (21 - 22) / Saldo (1) Geldfluss aus der operativen Gebarung (31 - 32)	6.500	0	6.500	-500	0	-500
SA01	Saldo (01) Haushaltsrücklagen (230 - 240)	0	0	0			
SA 00	Nettoergebnis nach Zuweisung und Entnahmen von Haushaltsrücklagen (SA 0 +/- SU 23)	6.500	0	6.500			
Investive Gebarung							
SU 33	Summe Einzahlungen investive Gebarung				0	0	0
85304 010000	Gebäude und Bauten				87.000	0	87.000
SU 34	Summe Auszahlungen investive Gebarung				87.000	0	87.000
SA 2	Saldo (2) Geldfluss aus der investiven Gebarung (33 - 34)				-87.000	0	-87.000
SA 3	Saldo (3) Nettofinanzierungssaldo (SA 1 + SA 2)				-87.500	0	-87.500
Finanzierungstätigkeit							
85304 346100	Darlehenszuzählung				80.000	0	80.000
SU 35	Summe Einzahlungen aus der Finanzierungstätigkeit				80.000	0	80.000
SU 36	Summe Auszahlungen aus der Finanzierungstätigkeit				0	0	0
SA 4	Saldo (4) Geldfluss aus der Finanzierungstätigkeit (35 - 36)				80.000	0	80.000
SA 5	Saldo (5) Geldfluss aus der voranschlagswirksamen Gebarung (SA 3 + SA 4)				-7.500	0	-7.500

Ansatz 85333	Almhaus und Liftbetrieb Hochbäreneck	Konto	Voranschlag 2024	rechtskräftiger	Nachtrag	Voranschlag 2024	rechtskräftiger	Nachtrag
			inkl. Nachtrag	VA	1	inkl. Nachtrag	VA	1
			Ergebnisvoranschlag			Finanzierungsvoranschlag		
			2024			2024		
Operative Gebarung								
85333	811000	Einn. Verpachtung Almgasthaus	9.600	9.600	0	9.600	9.600	0
85333	811300	Betriebskosten	4.200	4.200	0	4.200	4.200	0
SU 21 / SU 31	Summe Erträge / Einzahlungen operative Gebarung		13.800	13.800	0	13.800	13.800	0
85333	600000	Strom	5.000	4.000	1.000	5.000	4.000	1.000
85333	613000	Instandhaltung von sonstigen G rundstückseinrichtungen	500	500	0	500	500	0
85333	614000	Instandhaltung des Almgasthaus es	500	200	300	500	200	300
85333	619000	Instandhaltung Liftanlage	5.000	5.000	0	5.000	5.000	0
85333	619100	Instandhaltung WVA und ABA	2.500	2.500	0	2.500	2.500	0
85333	640000	Untersuchungskosten WVA und AB A	900	900	0	900	900	0
85333	640300	Beratungsaufwand	300	1.700	-1.400	300	1.700	-1.400
85333	670000	Versicherungen	1.300	2.300	-1.000	1.300	2.300	-1.000
85333	680300	Planmäßige Abschreibung	4.800	4.800	0			
85333	680600	Planmäßige Abschreibung	2.400	2.400	0			
85333	710000	Öffentliche Abgaben	300	300	0	300	300	0
85333	729200	Verwaltungskostenersatz	1.200	1.200	0	1.200	1.200	0
85333	729300	Personalkostenersatz Bauhof	700	700	0	700	700	0
SU 22 / SU 32	Summe Aufwendungen / Auszahlungen operative Gebarung		25.400	26.500	-1.100	18.200	19.300	-1.100
SA 0 / SA 1	(0) Nettoergebnis (21 - 22) / Saldo (1) Geldfluss aus der operativen Gebarung (31 - 32)		-11.600	-12.700	1.100	-4.400	-5.500	1.100
SA01	Saldo (01) Haushaltsrücklagen (230 - 240)		0	0	0			
SA 00	Nettoergebnis nach Zuweisung und Entnahmen von Haushaltsrücklagen (SA 0 +/- SU 23)		-11.600	-12.700	1.100			
Investive Gebarung								
85333	300000	KIP Förderung Bund				61.300	0	61.300
SU 33	Summe Einzahlungen investive Gebarung					61.300	0	61.300
85333	061000	Im Bau befindliche Gebäude und Bauten				225.000	150.000	75.000
SU 34	Summe Auszahlungen investive Gebarung					225.000	150.000	75.000
SA 2	Saldo (2) Geldfluss aus der investiven Gebarung (33 - 34)					-163.700	-150.000	-13.700
SA 3	Saldo (3) Nettofinanzierungssaldo (SA 1 + SA 2)					-168.100	-155.500	-12.600
Finanzierungstätigkeit								
85333	346100	DArlehensaufnahme				200.000	150.000	50.000
SU 35	Summe Einzahlungen aus der Finanzierungstätigkeit					200.000	150.000	50.000
SU 36	Summe Auszahlungen aus der Finanzierungstätigkeit					0	0	0
SA 4	Saldo (4) Geldfluss aus der Finanzierungstätigkeit (35 - 36)					200.000	150.000	50.000
SA 5	Saldo (5) Geldfluss aus der voranschlagswirksamen Gebarung (SA 3 + SA 4)					31.900	-5.500	37.400

Ansatz 85340 Konto	Gebäudeverwaltung Anger 18	Voranschlag 2024 inkl. Nachtrag	rechtskräftiger VA 2024	Nachtrag 1 2024	Voranschlag 2024 inkl. Nachtrag	rechtskräftiger VA 2024	Nachtrag 1 2024
		Ergebnisvoranschlag			Finanzierungsvoranschlag		
Operative Gebarung							
85340 811000	Einnahmen aus Vermietung	100	100	0	100	100	0
SU 21 / SU 31	Summe Erträge / Einzahlungen operative Gebarung	100	100	0	100	100	0
85340 613000	Instandh. von sonst. Grundstk.	4.300	0	4.300	4.300	0	4.300
SU 22 / SU 32	Summe Aufwendungen / Auszahlungen operative Gebarung	4.300	0	4.300	4.300	0	4.300
SA 0 / SA 1	(0) Nettoergebnis (21 - 22) / Saldo (1) Geldfluss aus der operativen Gebarung (31 - 32)	-4.200	100	-4.300	-4.200	100	-4.300
SA01	Saldo (01) Haushaltsrücklagen (230 - 240)	0	0	0			
SA 00	Nettoergebnis nach Zuweisung und Entnahmen von Haushaltsrücklagen (SA 0 +/- SU 23)	-4.200	100	-4.300			
Investive Gebarung							
SU 33	Summe Einzahlungen investive Gebarung				0	0	0
SU 34	Summe Auszahlungen investive Gebarung				0	0	0
SA 2	Saldo (2) Geldfluss aus der investiven Gebarung (33 - 34)				0	0	0
SA 3	Saldo (3) Nettofinanzierungssaldo (SA 1 + SA 2)				-4.200	100	-4.300
Finanzierungstätigkeit							
SU 35	Summe Einzahlungen aus der Finanzierungstätigkeit				0	0	0
SU 36	Summe Auszahlungen aus der Finanzierungstätigkeit				0	0	0
SA 4	Saldo (4) Geldfluss aus der Finanzierungstätigkeit (35 - 36)				0	0	0
SA 5	Saldo (5) Geldfluss aus der voranschlagswirksamen Gebarung (SA 3 + SA 4)				-4.200	100	-4.300

Ansatz 85344	Wohnhaus Anger 18	Konto	Voranschlag 2024	rechtskräftiger	Nachtrag	Voranschlag 2024	rechtskräftiger	Nachtrag
			inkl. Nachtrag	VA	1	inkl. Nachtrag	VA	1
			Ergebnisvoranschlag			Finanzierungsvoranschlag		
			2024			2024		
Operative Gebarung								
SU 21 / SU 31	Summe Erträge / Einzahlungen operative Gebarung		0	0	0	0	0	0
85344 710000	Öffentliche Abgaben		100	100	0	100	100	0
SU 22 / SU 32	Summe Aufwendungen / Auszahlungen operative Gebarung		100	100	0	100	100	0
SA 0 / SA 1	(0) Nettoergebnis (21 - 22) / Saldo (1) Geldfluss aus der operativen Gebarung (31 - 32)		-100	-100	0	-100	-100	0
SA01	Saldo (01) Haushaltsrücklagen (230 - 240)		0	0	0			
SA 00	Nettoergebnis nach Zuweisung und Entnahmen von Haushaltsrücklagen (SA 0 +/- SU 23)		-100	-100	0			
Investive Gebarung								
SU 33	Summe Einzahlungen investive Gebarung					0	0	0
SU 34	Summe Auszahlungen investive Gebarung					0	0	0
SA 2	Saldo (2) Geldfluss aus der investiven Gebarung (33 - 34)					0	0	0
SA 3	Saldo (3) Nettofinanzierungssaldo (SA 1 + SA 2)					-100	-100	0
Finanzierungstätigkeit								
SU 35	Summe Einzahlungen aus der Finanzierungstätigkeit					0	0	0
SU 36	Summe Auszahlungen aus der Finanzierungstätigkeit					0	0	0
SA 4	Saldo (4) Geldfluss aus der Finanzierungstätigkeit (35 - 36)					0	0	0
SA 5	Saldo (5) Geldfluss aus der voranschlagswirksamen Gebarung (SA 3 + SA 4)					-100	-100	0
Ansatz 85371	FreizeitzentrumBodinggraben		Voranschlag 2024	rechtskräftiger	Nachtrag	Voranschlag 2024	rechtskräftiger	Nachtrag
Konto			inkl. Nachtrag	VA	1	inkl. Nachtrag	VA	1
			Ergebnisvoranschlag			Finanzierungsvoranschlag		
			2024			2024		
Operative Gebarung								
85371 810000	Einnahmen aus Vermietung Sport zentrum		1.200	0	1.200	1.200	0	1.200
85371 810100	Eintrittserlöse Freibad		3.800	3.800	0	3.800	3.800	0
85371 810200	Eintrittserlöse Tennis		300	300	0	300	300	0
85371 811000	Einnahmen aus Ver- mietung		0	1.200	-1.200	0	1.200	-1.200
85371 813000	Erträge aus der Auflösung von Investitionszuschüssen (Kapitaltransfers)		1.300	1.300	0			
85371 861200	Zinsenzuschuss des Landes		900	900	0	900	900	0
SU 21 / SU 31	Summe Erträge / Einzahlungen operative Gebarung		7.500	7.500	0	6.200	6.200	0
85371 400000	Geringwertige Wirtschaftsgüter Freibad		400	400	0	400	400	0
85371 455000	Chemische und sonstige artverwandte Mittel		2.300	2.000	300	2.300	2.000	300
85371 459000	Sonstige Verbrauchsgüter		100	100	0	100	100	0
85371 511000	VB II		200	5.000	-4.800	200	5.000	-4.800

Ansatz 85371 Konto	FreizeitzentrumBodinggraben	Voranschlag 2024 inkl. Nachtrag	rechtskräftiger VA 2024	Nachtrag 1 2024	Voranschlag 2024 inkl. Nachtrag	rechtskräftiger VA 2024	Nachtrag 1 2024
		Ergebnisvoranschlag			Finanzierungsvoranschlag		
85371 565000	Mehrleistungsvergütungen	100	2.000	-1.900	100	2.000	-1.900
85371 569000	Nebengebühren gem. NGO	100	300	-200	100	300	-200
85371 580000	DG-Beitrag zum FLAF	0	400	-400	0	400	-400
85371 582000	DG-Beitrag zur soz. Sicherheit	100	2.000	-1.900	100	2.000	-1.900
85371 600000	Strom Freibad	6.200	6.200	0	6.200	6.200	0
85371 600100	Wärme	1.300	1.300	0	1.300	1.300	0
85371 613000	Instandhaltung Tennis - Beach	700	1.200	-500	700	1.200	-500
85371 614000	Instandhaltung von Gebäuden	0	2.000	-2.000	0	2.000	-2.000
85371 616000	Instandhaltung von Maschinen und maschinellen Anlagen	200	200	0	200	200	0
85371 619000	Instandhaltung von Sonderanlagen - Wartungsvertrag	1.500	1.500	0	1.500	1.500	0
85371 619200	Instandhaltung Wasseruntersuch	500	500	0	500	500	0
85371 640000	Beratungskosten	500	500	0	500	500	0
85371 650000	Kreditzinsen	2.600	2.600	0	2.600	2.600	0
85371 670000	Versicherungen	500	100	400	500	100	400
85371 680200	Planmäßige Abschreibung Sonst. Grundstückseinrichtung	3.300	3.300	0			
85371 680300	Planmäßige Abschreibung Gebäude	27.700	27.700	0			
85371 680700	Planmäßige Abschreibung	200	200	0			
85371 710000	Öffentliche Abgaben	300	300	0	300	300	0
85371 711000	Kanal-, Wasser- und Müllgebühren	1.800	1.800	0	1.800	1.800	0
85371 728000	Entgelte an Gewerbetreibende, Eigenl.	500	500	0	500	500	0
85371 728002	Softwear Tennisplatz	300	0	300	300	0	300
85371 729200	Verwaltungskostenersatz 03	5.000	5.000	0	5.000	5.000	0
85371 729300	Personalkostenersatz Bauhof 03	600	600	0	600	600	0
SU 22 / SU 32	Summe Aufwendungen / Auszahlungen operative Gebarung	57.000	67.700	-10.700	25.800	36.500	-10.700
SA 0 / SA 1	(0) Nettoergebnis (21 - 22) / Saldo (1) Geldfluss aus der operativen Gebarung (31 - 32)	-49.500	-60.200	10.700	-19.600	-30.300	10.700
SA01	Saldo (01) Haushaltsrücklagen (230 - 240)	0	0	0			
SA 00	Nettoergebnis nach Zuweisung und Entnahmen von Haushaltsrücklagen (SA 0 +/- SU 23)	-49.500	-60.200	10.700			
Investive Gebarung							
SU 33	Summe Einzahlungen investive Gebarung				0	0	0
SU 34	Summe Auszahlungen investive Gebarung				0	0	0
SA 2	Saldo (2) Geldfluss aus der investiven Gebarung (33 - 34)				0	0	0
SA 3	Saldo (3) Nettofinanzierungssaldo (SA 1 + SA 2)				-19.600	-30.300	10.700
Finanzierungstätigkeit							
SU 35	Summe Einzahlungen aus der Finanzierungstätigkeit				0	0	0
85371 346100	Darlehenstilgung inkl. Unter				5.600	5.600	0
SU 36	Summe Auszahlungen aus der Finanzierungstätigkeit				5.600	5.600	0

Ansatz 85371 Konto	FreizeitzentrumBodinggraben	Voranschlag 2024 inkl. Nachtrag	rechtskräftiger VA 2024	Nachtrag 1 2024	Voranschlag 2024 inkl. Nachtrag	rechtskräftiger VA 2024	Nachtrag 1 2024
		Ergebnisvoranschlag			Finanzierungsvoranschlag		
SA 4	Saldo (4) Geldfluss aus der Finanzierungstätigkeit (35 - 36)				-5.600	-5.600	0
SA 5	Saldo (5) Geldfluss aus der voranschlagswirksamen Gebahrung (SA 3 + SA 4)				-25.200	-35.900	10.700

Ansatz 85372 Konto	Clubgebäude Boddinggraben	Voranschlag 2024 inkl. Nachtrag	rechtskräftiger VA 2024	Nachtrag 1 2024	Voranschlag 2024 inkl. Nachtrag	rechtskräftiger VA 2024	Nachtrag 1 2024
		Ergebnisvoranschlag			Finanzierungsvoranschlag		
Operative Gebarung							
85372 811000	Einnahmen aus Vermietung	700	700	0	700	700	0
85372 811300	Betriebskosten	300	300	0	300	300	0
85372 813000	Erträge aus der Auflösung von Investitionszuschüssen (Kapitaltransfers)	1.700	1.700	0			
SU 21 / SU 31	Summe Erträge / Einzahlungen operative Gebarung	2.700	2.700	0	1.000	1.000	0
85372 454000	Reinigungsmittel	100	100	0	100	100	0
85372 600000	Strom	800	800	0	800	800	0
85372 600100	Wärme	3.400	3.400	0	3.400	3.400	0
85372 614000	Instandhaltung von Gebäuden	200	200	0	200	200	0
85372 670000	Versicherungen	600	300	300	600	300	300
85372 680300	Planmäßige Abschreibung Gebäude	6.100	6.100	0			
85372 700000	Kehrgebühren	100	100	0	100	100	0
85372 711000	Kanal-, Wasser- und Müllgebühren	1.500	1.500	0	1.500	1.500	0
85372 729200	Verwaltungskostenersatz 03	500	500	0	500	500	0
85372 729300	Personalkostenersatz Bauhof 03	100	100	0	100	100	0
SU 22 / SU 32	Summe Aufwendungen / Auszahlungen operative Gebarung	13.400	13.100	300	7.300	7.000	300
SA 0 / SA 1	(0) Nettoergebnis (21 - 22) / Saldo (1) Geldfluss aus der operativen Gebarung (31 - 32)	-10.700	-10.400	-300	-6.300	-6.000	-300
SA01	Saldo (01) Haushaltsrücklagen (230 - 240)	0	0	0			
SA 00	Nettoergebnis nach Zuweisung und Entnahmen von Haushaltsrücklagen (SA 0 +/- SU 23)	-10.700	-10.400	-300			
Investive Gebarung							
SU 33	Summe Einzahlungen investive Gebarung				0	0	0
SU 34	Summe Auszahlungen investive Gebarung				0	0	0
SA 2	Saldo (2) Geldfluss aus der investiven Gebarung (33 - 34)				0	0	0
SA 3	Saldo (3) Nettofinanzierungssaldo (SA 1 + SA 2)				-6.300	-6.000	-300
Finanzierungstätigkeit							
SU 35	Summe Einzahlungen aus der Finanzierungstätigkeit				0	0	0
SU 36	Summe Auszahlungen aus der Finanzierungstätigkeit				0	0	0
SA 4	Saldo (4) Geldfluss aus der Finanzierungstätigkeit (35 - 36)				0	0	0
SA 5	Saldo (5) Geldfluss aus der voranschlagswirksamen Gebarung (SA 3 + SA 4)				-6.300	-6.000	-300

UA 859	Sonstige Betriebe mit marktbestimmter Tätigkeit	Voranschlag 2024	rechtskräftiger	Nachtrag	Voranschlag 2024	rechtskräftiger	Nachtrag
		inkl. Nachtrag	VA	1	inkl. Nachtrag	VA	1
			2024	2024		2024	2024
		Ergebnisvoranschlag			Finanzierungsvoranschlag		
SA 0 / SA 1	(0) Nettoergebnis (21 - 22) / Saldo (1) Geldfluss aus der operativen Gebarung (31 - 32)	-3.900	-9.200	5.300	-2.600	-7.900	5.300
SA 00	Nettoergebnis nach Zuweisung und Entnahmen von Haushaltsrücklagen (SA 0 +/- SU 23)	-3.900	-9.200	5.300			
SA 2	Saldo (2) Geldfluss aus der investiven Gebarung (33 - 34)				0	0	0
SA 3	Saldo (3) Nettofinanzierungssaldo (SA 1 + SA 2)				-2.600	-7.900	5.300
SA 4	Saldo (4) Geldfluss aus der Finanzierungstätigkeit (35 - 36)				-30.600	-31.400	800
SA 5	Saldo (5) Geldfluss aus der voranschlagswirksamen Gebarung (SA 3 + SA 4)				-33.200	-39.300	6.100
Ansatz 85900	Sonstige Betriebe mit marktbestimmter Tätigkeit	Voranschlag 2024	rechtskräftiger	Nachtrag	Voranschlag 2024	rechtskräftiger	Nachtrag
Konto		inkl. Nachtrag	VA	1	inkl. Nachtrag	VA	1
			2024	2024		2024	2024
		Ergebnisvoranschlag			Finanzierungsvoranschlag		
Operative Gebarung							
SU 21 / SU 31	Summe Erträge / Einzahlungen operative Gebarung	0	0	0	0	0	0
85900 640100	Beratung Projekt Breitband	0	5.000	-5.000	0	5.000	-5.000
SU 22 / SU 32	Summe Aufwendungen / Auszahlungen operative Gebarung	0	5.000	-5.000	0	5.000	-5.000
SA 0 / SA 1	(0) Nettoergebnis (21 - 22) / Saldo (1) Geldfluss aus der operativen Gebarung (31 - 32)	0	-5.000	5.000	0	-5.000	5.000
SA01	Saldo (01) Haushaltsrücklagen (230 - 240)	0	0	0			
SA 00	Nettoergebnis nach Zuweisung und Entnahmen von Haushaltsrücklagen (SA 0 +/- SU 23)	0	-5.000	5.000			
Investive Gebarung							
SU 33	Summe Einzahlungen investive Gebarung				0	0	0
SU 34	Summe Auszahlungen investive Gebarung				0	0	0
SA 2	Saldo (2) Geldfluss aus der investiven Gebarung (33 - 34)				0	0	0
SA 3	Saldo (3) Nettofinanzierungssaldo (SA 1 + SA 2)				0	-5.000	5.000
Finanzierungstätigkeit							
SU 35	Summe Einzahlungen aus der Finanzierungstätigkeit				0	0	0
SU 36	Summe Auszahlungen aus der Finanzierungstätigkeit				0	0	0
SA 4	Saldo (4) Geldfluss aus der Finanzierungstätigkeit (35 - 36)				0	0	0
SA 5	Saldo (5) Geldfluss aus der voranschlagswirksamen Gebarung (SA 3 + SA 4)				0	-5.000	5.000

Ansatz 85901 Konto	Sonstige Betriebe mit marktbes	Voranschlag 2024 inkl. Nachtrag	rechtskräftiger VA 2024	Nachtrag 1 2024	Voranschlag 2024 inkl. Nachtrag	rechtskräftiger VA 2024	Nachtrag 1 2024
		Ergebnisvoranschlag			Finanzierungsvoranschlag		
Operative Gebarung							
85901 861200	Zinsenzuschuss des Landes	800	800	0	800	800	0
SU 21 / SU 31	Summe Erträge / Einzahlungen operative Gebarung	800	800	0	800	800	0
85901 650000	Zinsen	3.400	3.700	-300	3.400	3.700	-300
85901 680500	Planmäßige Abschreibung	1.300	1.300	0			
SU 22 / SU 32	Summe Aufwendungen / Auszahlungen operative Gebarung	4.700	5.000	-300	3.400	3.700	-300
SA 0 / SA 1	(0) Nettoergebnis (21 - 22) / Saldo (1) Geldfluss aus der operativen Gebarung (31 - 32)	-3.900	-4.200	300	-2.600	-2.900	300
SA01	Saldo (01) Haushaltsrücklagen (230 - 240)	0	0	0			
SA 00	Nettoergebnis nach Zuweisung und Entnahmen von Haushaltsrücklagen (SA 0 +/- SU 23)	-3.900	-4.200	300			
Investive Gebarung							
SU 33	Summe Einzahlungen investive Gebarung				0	0	0
SU 34	Summe Auszahlungen investive Gebarung				0	0	0
SA 2	Saldo (2) Geldfluss aus der investiven Gebarung (33 - 34)				0	0	0
SA 3	Saldo (3) Nettofinanzierungssaldo (SA 1 + SA 2)				-2.600	-2.900	300
Finanzierungstätigkeit							
SU 35	Summe Einzahlungen aus der Finanzierungstätigkeit				0	0	0
85901 346100	Darlehenstilgung				30.600	31.400	-800
SU 36	Summe Auszahlungen aus der Finanzierungstätigkeit				30.600	31.400	-800
SA 4	Saldo (4) Geldfluss aus der Finanzierungstätigkeit (35 - 36)				-30.600	-31.400	800
SA 5	Saldo (5) Geldfluss aus der voranschlagswirksamen Gebarung (SA 3 + SA 4)				-33.200	-34.300	1.100

Detailnachweis der Konten

Einzelplan 9	Finanzwirtschaft (Länder und Gemeinden)	Voranschlag 2024	rechtskräftiger	Nachtrag	Voranschlag 2024	rechtskräftiger	Nachtrag
		inkl. Nachtrag	VA 2024	1 2024	inkl. Nachtrag	VA 2024	1 2024
		Ergebnisvoranschlag			Finanzierungsvoranschlag		
SA 0 / SA 1	(0) Nettoergebnis (21 - 22) / Saldo (1) Geldfluss aus der operativen Gebarung (31 - 32)	2.143.100	1.997.600	145.500	2.172.800	2.029.400	143.400
SA 00	Nettoergebnis nach Zuweisung und Entnahmen von Haushaltsrücklagen (SA 0 +/- SU 23)	2.143.100	1.997.600	145.500			
SA 2	Saldo (2) Geldfluss aus der investiven Gebarung (33 - 34)				0	0	0
SA 3	Saldo (3) Nettofinanzierungssaldo (SA 1 + SA 2)				2.172.800	2.029.400	143.400
SA 4	Saldo (4) Geldfluss aus der Finanzierungstätigkeit (35 - 36)				0	0	0
SA 5	Saldo (5) Geldfluss aus der voranschlagswirksamen Gebarung (SA 3 + SA 4)				2.172.800	2.029.400	143.400
A 90	Gesonderte Verwaltung	Voranschlag 2024	rechtskräftiger	Nachtrag	Voranschlag 2024	rechtskräftiger	Nachtrag
		inkl. Nachtrag	VA	1	inkl. Nachtrag	VA	1
			2024	2024		2024	2024
		Ergebnisvoranschlag			Finanzierungsvoranschlag		
SA 0 / SA 1	(0) Nettoergebnis (21 - 22) / Saldo (1) Geldfluss aus der operativen Gebarung (31 - 32)	3.000	3.700	-700	3.000	3.700	-700
SA 00	Nettoergebnis nach Zuweisung und Entnahmen von Haushaltsrücklagen (SA 0 +/- SU 23)	3.000	3.700	-700			
SA 2	Saldo (2) Geldfluss aus der investiven Gebarung (33 - 34)				0	0	0
SA 3	Saldo (3) Nettofinanzierungssaldo (SA 1 + SA 2)				3.000	3.700	-700
SA 4	Saldo (4) Geldfluss aus der Finanzierungstätigkeit (35 - 36)				0	0	0
SA 5	Saldo (5) Geldfluss aus der voranschlagswirksamen Gebarung (SA 3 + SA 4)				3.000	3.700	-700
UA 900	Gesonderte Verwaltung	Voranschlag 2024	rechtskräftiger	Nachtrag	Voranschlag 2024	rechtskräftiger	Nachtrag
		inkl. Nachtrag	VA	1	inkl. Nachtrag	VA	1
			2024	2024		2024	2024
		Ergebnisvoranschlag			Finanzierungsvoranschlag		
SA 0 / SA 1	(0) Nettoergebnis (21 - 22) / Saldo (1) Geldfluss aus der operativen Gebarung (31 - 32)	3.000	3.700	-700	3.000	3.700	-700
SA 00	Nettoergebnis nach Zuweisung und Entnahmen von Haushaltsrücklagen (SA 0 +/- SU 23)	3.000	3.700	-700			
SA 2	Saldo (2) Geldfluss aus der investiven Gebarung (33 - 34)				0	0	0
SA 3	Saldo (3) Nettofinanzierungssaldo (SA 1 + SA 2)				3.000	3.700	-700
SA 4	Saldo (4) Geldfluss aus der Finanzierungstätigkeit (35 - 36)				0	0	0
SA 5	Saldo (5) Geldfluss aus der voranschlagswirksamen Gebarung (SA 3 + SA 4)				3.000	3.700	-700

Ansatz 90000 Konto	Allgemeine Finanzverwaltung	Voranschlag 2024 inkl. Nachtrag	rechtskräftiger VA 2024	Nachtrag 1 2024	Voranschlag 2024 inkl. Nachtrag	rechtskräftiger VA 2024	Nachtrag 1 2024
		Ergebnisvoranschlag			Finanzierungsvoranschlag		
Operative Gebarung							
90000 829000	Vergütung AEV 03	3.000	3.700	-700	3.000	3.700	-700
SU 21 / SU 31	Summe Erträge / Einzahlungen operative Gebarung	3.000	3.700	-700	3.000	3.700	-700
SU 22 / SU 32	Summe Aufwendungen / Auszahlungen operative Gebarung	0	0	0	0	0	0
SA 0 / SA 1	(0) Nettoergebnis (21 - 22) / Saldo (1) Geldfluss aus der operativen Gebarung (31 - 32)	3.000	3.700	-700	3.000	3.700	-700
SA01	Saldo (01) Haushaltsrücklagen (230 - 240)	0	0	0			
SA 00	Nettoergebnis nach Zuweisung und Entnahmen von Haushaltsrücklagen (SA 0 +/- SU 23)	3.000	3.700	-700			
Investive Gebarung							
SU 33	Summe Einzahlungen investive Gebarung				0	0	0
SU 34	Summe Auszahlungen investive Gebarung				0	0	0
SA 2	Saldo (2) Geldfluss aus der investiven Gebarung (33 - 34)				0	0	0
SA 3	Saldo (3) Nettofinanzierungssaldo (SA 1 + SA 2)				3.000	3.700	-700
Finanzierungstätigkeit							
SU 35	Summe Einzahlungen aus der Finanzierungstätigkeit				0	0	0
SU 36	Summe Auszahlungen aus der Finanzierungstätigkeit				0	0	0
SA 4	Saldo (4) Geldfluss aus der Finanzierungstätigkeit (35 - 36)				0	0	0
SA 5	Saldo (5) Geldfluss aus der voranschlagswirksamen Gebarung (SA 3 + SA 4)				3.000	3.700	-700
A 91	Kapitalvermögen und Stiftungen ohne eigene Rechtspersönlichkeit	Voranschlag 2024 inkl. Nachtrag	rechtskräftiger VA 2024	Nachtrag 1 2024	Voranschlag 2024 inkl. Nachtrag	rechtskräftiger VA 2024	Nachtrag 1 2024
		Ergebnisvoranschlag			Finanzierungsvoranschlag		
SA 0 / SA 1	(0) Nettoergebnis (21 - 22) / Saldo (1) Geldfluss aus der operativen Gebarung (31 - 32)	-4.600	-3.100	-1.500	-4.600	-3.100	-1.500
SA 00	Nettoergebnis nach Zuweisung und Entnahmen von Haushaltsrücklagen (SA 0 +/- SU 23)	-4.600	-3.100	-1.500			
SA 2	Saldo (2) Geldfluss aus der investiven Gebarung (33 - 34)				0	0	0
SA 3	Saldo (3) Nettofinanzierungssaldo (SA 1 + SA 2)				-4.600	-3.100	-1.500
SA 4	Saldo (4) Geldfluss aus der Finanzierungstätigkeit (35 - 36)				0	0	0
SA 5	Saldo (5) Geldfluss aus der voranschlagswirksamen Gebarung (SA 3 + SA 4)				-4.600	-3.100	-1.500

UA 910	Geldverkehr	Voranschlag 2024 inkl. Nachtrag	rechtskräftiger VA 2024	Nachtrag 1 2024	Voranschlag 2024 inkl. Nachtrag	rechtskräftiger VA 2024	Nachtrag 1 2024
		Ergebnisvoranschlag			Finanzierungsvoranschlag		
SA 0 / SA 1	(0) Nettoergebnis (21 - 22) / Saldo (1) Geldfluss aus der operativen Gebarung (31 - 32)	-4.600	-3.100	-1.500	-4.600	-3.100	-1.500
SA 00	Nettoergebnis nach Zuweisung und Entnahmen von Haushaltsrücklagen (SA 0 +/- SU 23)	-4.600	-3.100	-1.500			
SA 2	Saldo (2) Geldfluss aus der investiven Gebarung (33 - 34)				0	0	0
SA 3	Saldo (3) Nettofinanzierungssaldo (SA 1 + SA 2)				-4.600	-3.100	-1.500
SA 4	Saldo (4) Geldfluss aus der Finanzierungstätigkeit (35 - 36)				0	0	0
SA 5	Saldo (5) Geldfluss aus der voranschlagswirksamen Gebarung (SA 3 + SA 4)				-4.600	-3.100	-1.500

Ansatz 91000 Konto	Geldverkehr	Voranschlag 2024 inkl. Nachtrag	rechtskräftiger VA 2024	Nachtrag 1 2024	Voranschlag 2024 inkl. Nachtrag	rechtskräftiger VA 2024	Nachtrag 1 2024
		Ergebnisvoranschlag			Finanzierungsvoranschlag		
Operative Gebarung							
91000 823000	Zinsen	100	100	0	100	100	0
91000 829000	Jagdrecht - Pauschalentschädigung	600	600	0	600	600	0
SU 21 / SU 31	Summe Erträge / Einzahlungen operative Gebarung	700	700	0	700	700	0
91000 652000	Zinsen Girokonten	600	100	500	600	100	500
91000 659000	Geldverkehrsspesen	2.200	1.200	1.000	2.200	1.200	1.000
91000 659200	Spesen Bankomat	2.400	2.400	0	2.400	2.400	0
91000 710000	Öffentliche Abgaben	100	100	0	100	100	0
SU 22 / SU 32	Summe Aufwendungen / Auszahlungen operative Gebarung	5.300	3.800	1.500	5.300	3.800	1.500
SA 0 / SA 1	(0) Nettoergebnis (21 - 22) / Saldo (1) Geldfluss aus der operativen Gebarung (31 - 32)	-4.600	-3.100	-1.500	-4.600	-3.100	-1.500
SA 01	Saldo (01) Haushaltsrücklagen (230 - 240)	0	0	0			
SA 00	Nettoergebnis nach Zuweisung und Entnahmen von Haushaltsrücklagen (SA 0 +/- SU 23)	-4.600	-3.100	-1.500			
Investive Gebarung							
SU 33	Summe Einzahlungen investive Gebarung				0	0	0
SU 34	Summe Auszahlungen investive Gebarung				0	0	0
SA 2	Saldo (2) Geldfluss aus der investiven Gebarung (33 - 34)				0	0	0
SA 3	Saldo (3) Nettofinanzierungssaldo (SA 1 + SA 2)				-4.600	-3.100	-1.500
Finanzierungstätigkeit							
SU 35	Summe Einzahlungen aus der Finanzierungstätigkeit				0	0	0
SU 36	Summe Auszahlungen aus der Finanzierungstätigkeit				0	0	0
SA 4	Saldo (4) Geldfluss aus der Finanzierungstätigkeit (35 - 36)				0	0	0
SA 5	Saldo (5) Geldfluss aus der voranschlagswirksamen Gebarung (SA 3 + SA 4)				-4.600	-3.100	-1.500

A 92	Öffentliche Abgaben	Voranschlag 2024	rechtskräftiger	Nachtrag	Voranschlag 2024	rechtskräftiger	Nachtrag
		inkl. Nachtrag	VA 2024	1 2024	inkl. Nachtrag	VA 2024	1 2024
		Ergebnisvoranschlag			Finanzierungsvoranschlag		
SA 0 / SA 1	(0) Nettoergebnis (21 - 22) / Saldo (1) Geldfluss aus der operativen Gebarung (31 - 32)	1.399.000	1.308.200	90.800	1.399.000	1.308.200	90.800
SA 00	Nettoergebnis nach Zuweisung und Entnahmen von Haushaltsrücklagen (SA 0 +/- SU 23)	1.399.000	1.308.200	90.800			
SA 2	Saldo (2) Geldfluss aus der investiven Gebarung (33 - 34)				0	0	0
SA 3	Saldo (3) Nettofinanzierungssaldo (SA 1 + SA 2)				1.399.000	1.308.200	90.800
SA 4	Saldo (4) Geldfluss aus der Finanzierungstätigkeit (35 - 36)				0	0	0
SA 5	Saldo (5) Geldfluss aus der voranschlagswirksamen Gebarung (SA 3 + SA 4)				1.399.000	1.308.200	90.800
UA 920	Ausschließliche Gemeindeabgaben	Voranschlag 2024	rechtskräftiger	Nachtrag	Voranschlag 2024	rechtskräftiger	Nachtrag
		inkl. Nachtrag	VA 2024	1 2024	inkl. Nachtrag	VA 2024	1 2024
		Ergebnisvoranschlag			Finanzierungsvoranschlag		
SA 0 / SA 1	(0) Nettoergebnis (21 - 22) / Saldo (1) Geldfluss aus der operativen Gebarung (31 - 32)	238.600	126.000	112.600	238.600	126.000	112.600
SA 00	Nettoergebnis nach Zuweisung und Entnahmen von Haushaltsrücklagen (SA 0 +/- SU 23)	238.600	126.000	112.600			
SA 2	Saldo (2) Geldfluss aus der investiven Gebarung (33 - 34)				0	0	0
SA 3	Saldo (3) Nettofinanzierungssaldo (SA 1 + SA 2)				238.600	126.000	112.600
SA 4	Saldo (4) Geldfluss aus der Finanzierungstätigkeit (35 - 36)				0	0	0
SA 5	Saldo (5) Geldfluss aus der voranschlagswirksamen Gebarung (SA 3 + SA 4)				238.600	126.000	112.600

Ansatz 92000 Konto	Ausschließliche Gemeindeabgaben	Voranschlag 2024 inkl. Nachtrag	rechtskräftiger VA 2024	Nachtrag 1 2024	Voranschlag 2024 inkl. Nachtrag	rechtskräftiger VA 2024	Nachtrag 1 2024
		Ergebnisvoranschlag			Finanzierungsvoranschlag		
Operative Gebarung							
92000 830000	Grundsteuer A	15.700	15.700	0	15.700	15.700	0
92000 831000	Grundsteuer B	53.200	53.200	0	53.200	53.200	0
92000 833000	Kommunalsteuer ab 2024	143.000	50.000	93.000	143.000	50.000	93.000
92000 838000	Hundeabgabe	1.000	1.000	0	1.000	1.000	0
92000 841000	Gebrauchsabgabe	9.300	9.300	0	9.300	9.300	0
92000 849000	Nebengebühren	100	100	0	100	100	0
92000 850000	Aufschließungsbeiträge	19.500	1.000	18.500	19.500	1.000	18.500
92000 856000	Verwaltungsabgaben	3.000	2.500	500	3.000	2.500	500
92000 857000	Kommissionsgebühren	1.100	500	600	1.100	500	600
SU 21 / SU 31	Summe Erträge / Einzahlungen operative Gebarung	245.900	133.300	112.600	245.900	133.300	112.600
92000 752000	AEV Scheibbs	7.300	7.300	0	7.300	7.300	0
SU 22 / SU 32	Summe Aufwendungen / Auszahlungen operative Gebarung	7.300	7.300	0	7.300	7.300	0
SA 0 / SA 1	(0) Nettoergebnis (21 - 22) / Saldo (1) Geldfluss aus der operativen Gebarung (31 - 32)	238.600	126.000	112.600	238.600	126.000	112.600
SA01	Saldo (01) Haushaltsrücklagen (230 - 240)	0	0	0			
SA 00	Nettoergebnis nach Zuweisung und Entnahmen von Haushaltsrücklagen (SA 0 +/- SU 23)	238.600	126.000	112.600			
Investive Gebarung							
SU 33	Summe Einzahlungen investive Gebarung				0	0	0
SU 34	Summe Auszahlungen investive Gebarung				0	0	0
SA 2	Saldo (2) Geldfluss aus der investiven Gebarung (33 - 34)				0	0	0
SA 3	Saldo (3) Nettofinanzierungssaldo (SA 1 + SA 2)				238.600	126.000	112.600
Finanzierungstätigkeit							
SU 35	Summe Einzahlungen aus der Finanzierungstätigkeit				0	0	0
SU 36	Summe Auszahlungen aus der Finanzierungstätigkeit				0	0	0
SA 4	Saldo (4) Geldfluss aus der Finanzierungstätigkeit (35 - 36)				0	0	0
SA 5	Saldo (5) Geldfluss aus der voranschlagswirksamen Gebarung (SA 3 + SA 4)				238.600	126.000	112.600

UA 921	Zwischen Ländern und Gemeinden geteilte Abgaben	Voranschlag 2024 inkl. Nachtrag	rechtskräftiger VA 2024	Nachtrag 1 2024	Voranschlag 2024 inkl. Nachtrag	rechtskräftiger VA 2024	Nachtrag 1 2024
		Ergebnisvoranschlag			Finanzierungsvoranschlag		
SA 0 / SA 1	(0) Nettoergebnis (21 - 22) / Saldo (1) Geldfluss aus der operativen Gebarung (31 - 32)	2.800	2.200	600	2.800	2.200	600
SA 00	Nettoergebnis nach Zuweisung und Entnahmen von Haushaltsrücklagen (SA 0 +/- SU 23)	2.800	2.200	600			
SA 2	Saldo (2) Geldfluss aus der investiven Gebarung (33 - 34)				0	0	0
SA 3	Saldo (3) Nettofinanzierungssaldo (SA 1 + SA 2)				2.800	2.200	600
SA 4	Saldo (4) Geldfluss aus der Finanzierungstätigkeit (35 - 36)				0	0	0
SA 5	Saldo (5) Geldfluss aus der voranschlagswirksamen Gebarung (SA 3 + SA 4)				2.800	2.200	600
Ansatz 92100 Konto	Zwischen Länderun und Gemeinde n geteilte Abgaben	Voranschlag 2024 inkl. Nachtrag	rechtskräftiger VA 2024	Nachtrag 1 2024	Voranschlag 2024 inkl. Nachtrag	rechtskräftiger VA 2024	Nachtrag 1 2024
		Ergebnisvoranschlag			Finanzierungsvoranschlag		
Operative Gebarung							
92100 834000	Fremdenverkehrsabgaben	2.800	2.200	600	2.800	2.200	600
SU 21 / SU 31	Summe Erträge / Einzahlungen operative Gebarung	2.800	2.200	600	2.800	2.200	600
SU 22 / SU 32	Summe Aufwendungen / Auszahlungen operative Gebarung	0	0	0	0	0	0
SA 0 / SA 1	(0) Nettoergebnis (21 - 22) / Saldo (1) Geldfluss aus der operativen Gebarung (31 - 32)	2.800	2.200	600	2.800	2.200	600
SA01	Saldo (01) Haushaltsrücklagen (230 - 240)	0	0	0			
SA 00	Nettoergebnis nach Zuweisung und Entnahmen von Haushaltsrücklagen (SA 0 +/- SU 23)	2.800	2.200	600			
Investive Gebarung							
SU 33	Summe Einzahlungen investive Gebarung				0	0	0
SU 34	Summe Auszahlungen investive Gebarung				0	0	0
SA 2	Saldo (2) Geldfluss aus der investiven Gebarung (33 - 34)				0	0	0
SA 3	Saldo (3) Nettofinanzierungssaldo (SA 1 + SA 2)				2.800	2.200	600
Finanzierungstätigkeit							
SU 35	Summe Einzahlungen aus der Finanzierungstätigkeit				0	0	0
SU 36	Summe Auszahlungen aus der Finanzierungstätigkeit				0	0	0
SA 4	Saldo (4) Geldfluss aus der Finanzierungstätigkeit (35 - 36)				0	0	0
SA 5	Saldo (5) Geldfluss aus der voranschlagswirksamen Gebarung (SA 3 + SA 4)				2.800	2.200	600

UA 925	Ertragsanteile an gemeinschaftlichen Bundesabgaben	Voranschlag 2024	rechtskräftiger	Nachtrag	Voranschlag 2024	rechtskräftiger	Nachtrag
		inkl. Nachtrag	VA 2024	1 2024	inkl. Nachtrag	VA 2024	1 2024
		Ergebnisvoranschlag			Finanzierungsvoranschlag		
SA 0 / SA 1	(0) Nettoergebnis (21 - 22) / Saldo (1) Geldfluss aus der operativen Gebarung (31 - 32)	1.157.600	1.180.000	-22.400	1.157.600	1.180.000	-22.400
SA 00	Nettoergebnis nach Zuweisung und Entnahmen von Haushaltsrücklagen (SA 0 +/- SU 23)	1.157.600	1.180.000	-22.400			
SA 2	Saldo (2) Geldfluss aus der investiven Gebarung (33 - 34)				0	0	0
SA 3	Saldo (3) Nettofinanzierungssaldo (SA 1 + SA 2)				1.157.600	1.180.000	-22.400
SA 4	Saldo (4) Geldfluss aus der Finanzierungstätigkeit (35 - 36)				0	0	0
SA 5	Saldo (5) Geldfluss aus der voranschlagswirksamen Gebarung (SA 3 + SA 4)				1.157.600	1.180.000	-22.400
Ansatz 92500	Ertragsanteile lichen Bundesabgaben	Voranschlag 2024	rechtskräftiger	Nachtrag	Voranschlag 2024	rechtskräftiger	Nachtrag
Konto		inkl. Nachtrag	VA	1	inkl. Nachtrag	VA	1
		Ergebnisvoranschlag			Finanzierungsvoranschlag		
Operative Gebarung							
92500 859400	Nach abgestuften Bevölkerungss chl.	1.157.600	1.180.000	-22.400	1.157.600	1.180.000	-22.400
SU 21 / SU 31	Summe Erträge / Einzahlungen operative Gebarung	1.157.600	1.180.000	-22.400	1.157.600	1.180.000	-22.400
SU 22 / SU 32	Summe Aufwendungen / Auszahlungen operative Gebarung	0	0	0	0	0	0
SA 0 / SA 1	(0) Nettoergebnis (21 - 22) / Saldo (1) Geldfluss aus der operativen Gebarung (31 - 32)	1.157.600	1.180.000	-22.400	1.157.600	1.180.000	-22.400
SA01	Saldo (01) Haushaltsrücklagen (230 - 240)	0	0	0			
SA 00	Nettoergebnis nach Zuweisung und Entnahmen von Haushaltsrücklagen (SA 0 +/- SU 23)	1.157.600	1.180.000	-22.400			
Investive Gebarung							
SU 33	Summe Einzahlungen investive Gebarung				0	0	0
SU 34	Summe Auszahlungen investive Gebarung				0	0	0
SA 2	Saldo (2) Geldfluss aus der investiven Gebarung (33 - 34)				0	0	0
SA 3	Saldo (3) Nettofinanzierungssaldo (SA 1 + SA 2)				1.157.600	1.180.000	-22.400
Finanzierungstätigkeit							
SU 35	Summe Einzahlungen aus der Finanzierungstätigkeit				0	0	0
SU 36	Summe Auszahlungen aus der Finanzierungstätigkeit				0	0	0
SA 4	Saldo (4) Geldfluss aus der Finanzierungstätigkeit (35 - 36)				0	0	0
SA 5	Saldo (5) Geldfluss aus der voranschlagswirksamen Gebarung (SA 3 + SA 4)				1.157.600	1.180.000	-22.400

A 94	Finanzzuweisungen und Zuschüsse	Voranschlag 2024	rechtskräftiger	Nachtrag	Voranschlag 2024	rechtskräftiger	Nachtrag
		inkl. Nachtrag	VA	1	inkl. Nachtrag	VA	1
			2024	2024		2024	2024
		Ergebnisvoranschlag			Finanzierungsvoranschlag		
SA 0 / SA 1	(0) Nettoergebnis (21 - 22) / Saldo (1) Geldfluss aus der operativen Gebarung (31 - 32)	775.400	720.600	54.800	775.400	720.600	54.800
SA 00	Nettoergebnis nach Zuweisung und Entnahmen von Haushaltsrücklagen (SA 0 +/- SU 23)	775.400	720.600	54.800			
SA 2	Saldo (2) Geldfluss aus der investiven Gebarung (33 - 34)				0	0	0
SA 3	Saldo (3) Nettofinanzierungssaldo (SA 1 + SA 2)				775.400	720.600	54.800
SA 4	Saldo (4) Geldfluss aus der Finanzierungstätigkeit (35 - 36)				0	0	0
SA 5	Saldo (5) Geldfluss aus der voranschlagswirksamen Gebarung (SA 3 + SA 4)				775.400	720.600	54.800
UA 940	Bedarfszuweisungen	Voranschlag 2024	rechtskräftiger	Nachtrag	Voranschlag 2024	rechtskräftiger	Nachtrag
		inkl. Nachtrag	VA	1	inkl. Nachtrag	VA	1
			2024	2024		2024	2024
		Ergebnisvoranschlag			Finanzierungsvoranschlag		
SA 0 / SA 1	(0) Nettoergebnis (21 - 22) / Saldo (1) Geldfluss aus der operativen Gebarung (31 - 32)	569.600	569.600	0	569.600	569.600	0
SA 00	Nettoergebnis nach Zuweisung und Entnahmen von Haushaltsrücklagen (SA 0 +/- SU 23)	569.600	569.600	0			
SA 2	Saldo (2) Geldfluss aus der investiven Gebarung (33 - 34)				0	0	0
SA 3	Saldo (3) Nettofinanzierungssaldo (SA 1 + SA 2)				569.600	569.600	0
SA 4	Saldo (4) Geldfluss aus der Finanzierungstätigkeit (35 - 36)				0	0	0
SA 5	Saldo (5) Geldfluss aus der voranschlagswirksamen Gebarung (SA 3 + SA 4)				569.600	569.600	0

Ansatz 94000 Konto	Zuschüsse des Landes	Voranschlag 2024 inkl. Nachtrag	rechtskräftiger VA 2024	Nachtrag 1 2024	Voranschlag 2024 inkl. Nachtrag	rechtskräftiger VA 2024	Nachtrag 1 2024
		Ergebnisvoranschlag			Finanzierungsvoranschlag		
Operative Gebarung							
94000 861000	Laufende Transferzahlungen von Ländern, Landesfonds und Land eskammern	67.200	67.200	0	67.200	67.200	0
94000 871100	Haushaltsausgleich	502.400	502.400	0	502.400	502.400	0
SU 21 / SU 31	Summe Erträge / Einzahlungen operative Gebarung	569.600	569.600	0	569.600	569.600	0
SU 22 / SU 32	Summe Aufwendungen / Auszahlungen operative Gebarung	0	0	0	0	0	0
SA 0 / SA 1	(0) Nettoergebnis (21 - 22) / Saldo (1) Geldfluss aus der operativen Gebarung (31 - 32)	569.600	569.600	0	569.600	569.600	0
SA01	Saldo (01) Haushaltsrücklagen (230 - 240)	0	0	0			
SA 00	Nettoergebnis nach Zuweisung und Entnahmen von Haushaltsrücklagen (SA 0 +/- SU 23)	569.600	569.600	0			
Investive Gebarung							
SU 33	Summe Einzahlungen investive Gebarung				0	0	0
SU 34	Summe Auszahlungen investive Gebarung				0	0	0
SA 2	Saldo (2) Geldfluss aus der investiven Gebarung (33 - 34)				0	0	0
SA 3	Saldo (3) Nettofinanzierungssaldo (SA 1 + SA 2)				569.600	569.600	0
Finanzierungstätigkeit							
SU 35	Summe Einzahlungen aus der Finanzierungstätigkeit				0	0	0
SU 36	Summe Auszahlungen aus der Finanzierungstätigkeit				0	0	0
SA 4	Saldo (4) Geldfluss aus der Finanzierungstätigkeit (35 - 36)				0	0	0
SA 5	Saldo (5) Geldfluss aus der voranschlagswirksamen Gebarung (SA 3 + SA 4)				569.600	569.600	0
UA 941	Sonstige Finanzzuweisungen nach dem FAG	Voranschlag 2024 inkl. Nachtrag	rechtskräftiger VA 2024	Nachtrag 1 2024	Voranschlag 2024 inkl. Nachtrag	rechtskräftiger VA 2024	Nachtrag 1 2024
		Ergebnisvoranschlag			Finanzierungsvoranschlag		
SA 0 / SA 1	(0) Nettoergebnis (21 - 22) / Saldo (1) Geldfluss aus der operativen Gebarung (31 - 32)	204.800	151.000	53.800	204.800	151.000	53.800
SA 00	Nettoergebnis nach Zuweisung und Entnahmen von Haushaltsrücklagen (SA 0 +/- SU 23)	204.800	151.000	53.800			
SA 2	Saldo (2) Geldfluss aus der investiven Gebarung (33 - 34)				0	0	0
SA 3	Saldo (3) Nettofinanzierungssaldo (SA 1 + SA 2)				204.800	151.000	53.800
SA 4	Saldo (4) Geldfluss aus der Finanzierungstätigkeit (35 - 36)				0	0	0
SA 5	Saldo (5) Geldfluss aus der voranschlagswirksamen Gebarung (SA 3 + SA 4)				204.800	151.000	53.800

Ansatz 94100 Konto	Sonstige Finanzzuweisungen FAG h dem FAG	Voranschlag 2024 inkl. Nachtrag	rechtskräftiger VA 2024	Nachtrag 1 2024	Voranschlag 2024 inkl. Nachtrag	rechtskräftiger VA 2024	Nachtrag 1 2024
		Ergebnisvoranschlag			Finanzierungsvoranschlag		
Operative Gebarung							
94100 860001	FAG § 24 Z2	0	5.800	-5.800	0	5.800	-5.800
94100 860002	FAG 324 Z1	0	145.200	-145.200	0	145.200	-145.200
94100 860004	Finanzuweisung § 23 Zukunftsfo Kinderbetreuung	30.700	0	30.700	30.700	0	30.700
94100 860006	§ 26 Finanzzuw. Strukturfonds	163.700	0	163.700	163.700	0	163.700
94100 860007	§ 25 FAG 2024	10.400	0	10.400	10.400	0	10.400
SU 21 / SU 31	Summe Erträge / Einzahlungen operative Gebarung	204.800	151.000	53.800	204.800	151.000	53.800
SU 22 / SU 32	Summe Aufwendungen / Auszahlungen operative Gebarung	0	0	0	0	0	0
SA 0 / SA 1	(0) Nettoergebnis (21 - 22) / Saldo (1) Geldfluss aus der operativen Gebarung (31 - 32)	204.800	151.000	53.800	204.800	151.000	53.800
SA01	Saldo (01) Haushaltsrücklagen (230 - 240)	0	0	0			
SA 00	Nettoergebnis nach Zuweisung und Entnahmen von Haushaltsrücklagen (SA 0 +/- SU 23)	204.800	151.000	53.800			
Investive Gebarung							
SU 33	Summe Einzahlungen investive Gebarung				0	0	0
SU 34	Summe Auszahlungen investive Gebarung				0	0	0
SA 2	Saldo (2) Geldfluss aus der investiven Gebarung (33 - 34)				0	0	0
SA 3	Saldo (3) Nettofinanzierungssaldo (SA 1 + SA 2)				204.800	151.000	53.800
Finanzierungstätigkeit							
SU 35	Summe Einzahlungen aus der Finanzierungstätigkeit				0	0	0
SU 36	Summe Auszahlungen aus der Finanzierungstätigkeit				0	0	0
SA 4	Saldo (4) Geldfluss aus der Finanzierungstätigkeit (35 - 36)				0	0	0
SA 5	Saldo (5) Geldfluss aus der voranschlagswirksamen Gebarung (SA 3 + SA 4)				204.800	151.000	53.800
UA 944	Zuschüsse nach dem Katastrophenfondsgesetz	Voranschlag 2024 inkl. Nachtrag	rechtskräftiger VA 2024	Nachtrag 1 2024	Voranschlag 2024 inkl. Nachtrag	rechtskräftiger VA 2024	Nachtrag 1 2024
		Ergebnisvoranschlag			Finanzierungsvoranschlag		
SA 0 / SA 1	(0) Nettoergebnis (21 - 22) / Saldo (1) Geldfluss aus der operativen Gebarung (31 - 32)	1.000	0	1.000	1.000	0	1.000
SA 00	Nettoergebnis nach Zuweisung und Entnahmen von Haushaltsrücklagen (SA 0 +/- SU 23)	1.000	0	1.000			
SA 2	Saldo (2) Geldfluss aus der investiven Gebarung (33 - 34)				0	0	0
SA 3	Saldo (3) Nettofinanzierungssaldo (SA 1 + SA 2)				1.000	0	1.000
SA 4	Saldo (4) Geldfluss aus der Finanzierungstätigkeit (35 - 36)				0	0	0
SA 5	Saldo (5) Geldfluss aus der voranschlagswirksamen Gebarung (SA 3 + SA 4)				1.000	0	1.000

Ansatz 94400 Konto	Zuschüsse nach dem Katastropheneinsatz nach dem Katastropheneinsatzgesetz	Voranschlag 2024 inkl. Nachtrag	rechtskräftiger VA 2024	Nachtrag 1 2024	Voranschlag 2024 inkl. Nachtrag	rechtskräftiger VA 2024	Nachtrag 1 2024
		Ergebnisvoranschlag			Finanzierungsvoranschlag		
Operative Gebarung							
94400 861500	Kostenersatz Katastrophenschäd	1.000	0	1.000	1.000	0	1.000
SU 21 / SU 31	Summe Erträge / Einzahlungen operative Gebarung	1.000	0	1.000	1.000	0	1.000
SU 22 / SU 32	Summe Aufwendungen / Auszahlungen operative Gebarung	0	0	0	0	0	0
SA 0 / SA 1	(0) Nettoergebnis (21 - 22) / Saldo (1) Geldfluss aus der operativen Gebarung (31 - 32)	1.000	0	1.000	1.000	0	1.000
SA01	Saldo (01) Haushaltsrücklagen (230 - 240)	0	0	0			
SA 00	Nettoergebnis nach Zuweisung und Entnahmen von Haushaltsrücklagen (SA 0 +/- SU 23)	1.000	0	1.000			
Investive Gebarung							
SU 33	Summe Einzahlungen investive Gebarung				0	0	0
SU 34	Summe Auszahlungen investive Gebarung				0	0	0
SA 2	Saldo (2) Geldfluss aus der investiven Gebarung (33 - 34)				0	0	0
SA 3	Saldo (3) Nettofinanzierungssaldo (SA 1 + SA 2)				1.000	0	1.000
Finanzierungstätigkeit							
SU 35	Summe Einzahlungen aus der Finanzierungstätigkeit				0	0	0
SU 36	Summe Auszahlungen aus der Finanzierungstätigkeit				0	0	0
SA 4	Saldo (4) Geldfluss aus der Finanzierungstätigkeit (35 - 36)				0	0	0
SA 5	Saldo (5) Geldfluss aus der voranschlagswirksamen Gebarung (SA 3 + SA 4)				1.000	0	1.000
A 98	Haushaltsausgleich	Voranschlag 2024 inkl. Nachtrag	rechtskräftiger VA 2024	Nachtrag 1 2024	Voranschlag 2024 inkl. Nachtrag	rechtskräftiger VA 2024	Nachtrag 1 2024
		Ergebnisvoranschlag			Finanzierungsvoranschlag		
SA 0 / SA 1	(0) Nettoergebnis (21 - 22) / Saldo (1) Geldfluss aus der operativen Gebarung (31 - 32)	-29.700	-31.800	2.100	0	0	0
SA 00	Nettoergebnis nach Zuweisung und Entnahmen von Haushaltsrücklagen (SA 0 +/- SU 23)	-29.700	-31.800	2.100			
SA 2	Saldo (2) Geldfluss aus der investiven Gebarung (33 - 34)				0	0	0
SA 3	Saldo (3) Nettofinanzierungssaldo (SA 1 + SA 2)				0	0	0
SA 4	Saldo (4) Geldfluss aus der Finanzierungstätigkeit (35 - 36)				0	0	0
SA 5	Saldo (5) Geldfluss aus der voranschlagswirksamen Gebarung (SA 3 + SA 4)				0	0	0

UA 980	Verrechnung zwischen operativer Gebarung und Projekten	Voranschlag 2024	rechtskräftiger	Nachtrag	Voranschlag 2024	rechtskräftiger	Nachtrag
		inkl. Nachtrag	VA 2024	1 2024	inkl. Nachtrag	VA 2024	1 2024
		Ergebnisvoranschlag			Finanzierungsvoranschlag		
SA 0 / SA 1	(0) Nettoergebnis (21 - 22) / Saldo (1) Geldfluss aus der operativen Gebarung (31 - 32)	-29.700	-31.800	2.100	0	0	0
SA 00	Nettoergebnis nach Zuweisung und Entnahmen von Haushaltsrücklagen (SA 0 +/- SU 23)	-29.700	-31.800	2.100			
SA 2	Saldo (2) Geldfluss aus der investiven Gebarung (33 - 34)				0	0	0
SA 3	Saldo (3) Nettofinanzierungssaldo (SA 1 + SA 2)				0	0	0
SA 4	Saldo (4) Geldfluss aus der Finanzierungstätigkeit (35 - 36)				0	0	0
SA 5	Saldo (5) Geldfluss aus der voranschlagswirksamen Gebarung (SA 3 + SA 4)				0	0	0
Ansatz 98000	Verr. zw. OP und INV	Voranschlag 2024	rechtskräftiger	Nachtrag	Voranschlag 2024	rechtskräftiger	Nachtrag
		inkl. Nachtrag	VA 2024	1 2024	inkl. Nachtrag	VA 2024	1 2024
Konto		Ergebnisvoranschlag			Finanzierungsvoranschlag		
Operative Gebarung							
SU 21 / SU 31	Summe Erträge / Einzahlungen operative Gebarung	0	0	0	0	0	0
98000 799000	Zuweisungen an Verrechnungs- rücklagen zwischen operativer Gebarung und Projekten	29.700	31.800	-2.100			
SU 22 / SU 32	Summe Aufwendungen / Auszahlungen operative Gebarung	29.700	31.800	-2.100	0	0	0
SA 0 / SA 1	(0) Nettoergebnis (21 - 22) / Saldo (1) Geldfluss aus der operativen Gebarung (31 - 32)	-29.700	-31.800	2.100	0	0	0
SA01	Saldo (01) Haushaltsrücklagen (230 - 240)	0	0	0			
SA 00	Nettoergebnis nach Zuweisung und Entnahmen von Haushaltsrücklagen (SA 0 +/- SU 23)	-29.700	-31.800	2.100			
Investive Gebarung							
SU 33	Summe Einzahlungen investive Gebarung				0	0	0
SU 34	Summe Auszahlungen investive Gebarung				0	0	0
SA 2	Saldo (2) Geldfluss aus der investiven Gebarung (33 - 34)				0	0	0
SA 3	Saldo (3) Nettofinanzierungssaldo (SA 1 + SA 2)				0	0	0
Finanzierungstätigkeit							
SU 35	Summe Einzahlungen aus der Finanzierungstätigkeit				0	0	0
SU 36	Summe Auszahlungen aus der Finanzierungstätigkeit				0	0	0
SA 4	Saldo (4) Geldfluss aus der Finanzierungstätigkeit (35 - 36)				0	0	0
SA 5	Saldo (5) Geldfluss aus der voranschlagswirksamen Gebarung (SA 3 + SA 4)				0	0	0

Dienstpostenplan im Voranschlag

Dienstzweig	Bezeichnung des Dienstzweiges	Anzahl	Entlohnungs- gruppe	Funktionsverwendung			
				Anzahl	FGrp.	Bezeichnung	Pzlg.
71	Verwaltungsfachdienst	3	5	1	7	Amtsleiter	X
56	Gehobender Verwaltungsdienst	1	6				
12	Kindergartenbetreuerin	5	3				
16	Schulwart	1	2				
17	Hilfsdienst (Schülersaufsicht, Stützkraft Kindergarten)	2	17				
2	Bauhofarbeiter	3	5				
2	Bauhofarbeiter	1	6				
107	Kindergartenleiterin	1	klk				
12	Schülerbetreuung (Stützkraft)	1	3				
9	Bademeister	1	4				

Nachweis der Investitionstätigkeit und deren Finanzierung

Voranschlag

Haushaltsjahr: 2024			Investition inkl. Nachtrag	Finanzierung inkl. Nachtrag							Ergebnis inkl. Nachtrag	
Vorhaben- code	Vorhabenbezeichnung	Ansatz	Anschaffungs- oder Herstellungskosten	Mittel aus Geldfluss aus der operativen Gebarung	Gemeinde- Bedarfs- zuweisungen	Haushalts- rücklagen	Subventionen /sonstige Kapital- transfers	Darlehen	Finanzier- ungsleasing	Veräußerung langfristiges Vermögen und sonstiges	Finanzier- ungser- gebnis	Offene Verbindlich- keiten/ Forderungen
I. Investive Einzelvorhaben												
I a) Investive Einzelvorhaben - Einjährig												
1000104	Buswartehäuschen	64900	0	0	0	0	0	0	0	0	0	
		Summe (SU)	0	0	0	0	0	0	0	0	0	0
1000105	Ankauf Wohnhaus Nr. 27	85304	87.000	7.000	0	0	0	80.000	0	0	0	
		Summe (SU)	87.000	7.000	0	0	0	80.000	0	0	0	0
1000108	Kindergartenbau Abgabe - Nachtrag	24030	18.500	0	0	0	0	0	0	0	-18.500	
		92000	0	0	0	0	0	0	0	0	0	
		Summe (SU)	18.500	0	0	0	0	0	0	0	-18.500	0
Summe investive Einzelvorhaben - Einjährig			105.500	7.000	0	0	0	80.000	0	0	-18.500	
I b) Investive Einzelvorhaben - Mehrjährig												
1000004	Sanierung WVA B9	85000	0	0	0	0	77.000	0	0	0	77.000	
		85901	0	0	0	0	0	0	0	0	0	
		Summe (SU)	0	0	0	0	77.000	0	0	0	77.000	0
1000005	Erweiterung ABA Neubruck	85100	0	0	0	0	20.000	0	0	0	20.000	
		Summe (SU)	0	0	0	0	20.000	0	0	0	20.000	0
1000018	Güterweginvestitionen	71000	0	0	0	0	35.300	0	0	0	35.300	
		Summe (SU)	0	0	0	0	35.300	0	0	0	35.300	0
1000055	Gehssteigsanierung LB28	61200	75.000	0	0	0	0	0	0	0	-75.000	
		Summe (SU)	75.000	0	0	0	0	0	0	0	-75.000	0
1000058	Öffentl. Kinderspielplatz	81500	0	2.100	0	0	10.000	0	0	0	12.100	
		Summe (SU)	0	2.100	0	0	10.000	0	0	0	12.100	0
1000064	WVA BA 10 Erweiterung Kniebichl	85000	0	0	0	0	0	0	0	0	0	
		Summe (SU)	0	0	0	0	0	0	0	0	0	0
1000096	VS Freiluftklasse	21100	11.400	3.400	0	0	8.000	0	0	0	0	

Haushaltsjahr: 2024			Investition inkl. Nachtrag	Finanzierung inkl. Nachtrag							Ergebnis inkl. Nachtrag	
Vorhaben-code	Vorhabenbezeichnung	Ansatz	Anschaffungs- oder Herstellungskosten	Mittel aus Geldfluss aus der operativen Gebarung	Gemeinde-Bedarfs-zuweisungen	Haushalts-rücklagen	Subventionen /sonstige Kapital-transfers	Darlehen	Finanzier-ungsleasing	Veräußerung langfristiges Vermögen und sonstiges	Finanzier-ungser-gbnis	Offene Verbindlich-keiten/ Forderungen
		Summe (SU)	11.400	3.400	0	0	8.000	0	0	0	0	0
1000098	Bruderlade Veranstaltungsraum	84601	13.000	9.700	0	0	3.300	0	0	0	0	0
		Summe (SU)	13.000	9.700	0	0	3.300	0	0	0	0	0
1000101	Eingangsbereich Museum Glastrennwandd	36100	0	0	0	0	1.200	0	0	0	1.200	0
		Summe (SU)	0	0	0	0	1.200	0	0	0	1.200	0
1000102	Güterweginvestitionen	71000	8.000	0	12.000	0	12.000	0	0	0	16.000	0
		Summe (SU)	8.000	0	12.000	0	12.000	0	0	0	16.000	0
1000103	Sanierung Almhaus Hochbärneck	85333	225.000	0	0	0	61.300	200.000	0	0	36.300	0
		Summe (SU)	225.000	0	0	0	61.300	200.000	0	0	36.300	0
1000109	Energiemaßnahmen Mehrzweckhalle	26300	15.000	7.500	0	0	7.500	0	0	0	0	0
		Summe (SU)	15.000	7.500	0	0	7.500	0	0	0	0	0
1000111	Photovoltaikanlagen	85000	10.500	0	0	0	10.500	0	0	0	0	0
		Summe (SU)	10.500	0	0	0	10.500	0	0	0	0	0
Summe investive Einzelvorhaben - Mehrjährig			357.900	22.700	12.000	0	246.100	200.000	0	0	122.900	
Summe investive Einzelvorhaben			463.400	29.700	12.000	0	246.100	280.000	0	0	104.400	
II. Sonstige Investitionen												
2000068	Buswartehäuschen	64900	0	0	0	0	0	0	0	0	0	0
		Summe (SU)	0	0	0	0	0	0	0	0	0	0
2000090	Ört. Raumordnungskonzept	03100	25.000	0	0	0	0	0	0	0	-25.000	0
		Summe (SU)	25.000	0	0	0	0	0	0	0	-25.000	0
2000091	Digitale Amtstafel	01000	0	0	0	0	0	0	0	0	0	0
		Summe (SU)	0	0	0	0	0	0	0	0	0	0
2000100	Kindergarten Gaderobe	24030	2.000	0	0	0	0	0	0	0	-2.000	0
		Summe (SU)	2.000	0	0	0	0	0	0	0	-2.000	0
2000107		26300	0	0	0	0	0	0	0	0	0	0
		Summe (SU)	0	0	0	0	0	0	0	0	0	0
Summe Sonstige Investitionen			27.000	0	0	0	0	0	0	0	-27.000	
Gesamtsumme			490.400	29.700	12.000	0	246.100	280.000	0	0	77.400	

1. Nachtragsvoranschlag 2024

Detaillierter Investitionsplan

Investition	1000004	Beginn	01.07.2020	Ende	01.09.2030	BwSt	9999				
Bezeichnung	Sanierung WVA B9										
Inv.Teil-Nr.	Bezeichnung										
01	Sanierung WVA BA 8										
		Summe VA bis 2024	VA angepasst weitere VJ	VA angepasst 2023	VA 2024	VA 2025	VA 2026	VA 2027	VA 2028	VA weitere Jahre	
VA-Stelle	Bezeichnung										
5.85000.061000	Im Baubef. Anlagen (WVA BA 8)	889.000	889.000	0	0	0	0	0	0	0	0
Kosten		889.000	889.000	0	0	0	0	0	0	0	0
Saldo		-889.000	-889.000	0	0	0	0	0	0	0	0
02	Förderung NÖWWF										
		Summe VA bis 2024	VA angepasst weitere VJ	VA angepasst 2023	VA 2024	VA 2025	VA 2026	VA 2027	VA 2028	VA weitere Jahre	
VA-Stelle	Bezeichnung										
2.85000.861000	Förderung NÖWWF	0	0	0	0	0	0	0	0	0	0
6.85000.301000	Förderung NÖWWF Landesfonds und Landeskammern	600.300	334.800	72.000	77.000	96.000	20.500	0	0	0	0
Finanzierung		600.300	334.800	72.000	77.000	96.000	20.500	0	0	0	0
Saldo		600.300	334.800	72.000	77.000	96.000	20.500	0	0	0	0
03	Förderung KPC										
		Summe VA bis 2024	VA angepasst weitere VJ	VA angepasst 2023	VA 2024	VA 2025	VA 2026	VA 2027	VA 2028	VA weitere Jahre	
VA-Stelle	Bezeichnung										
2.85000.861400	Förderung KPC	0	0	0	0	0	0	0	0	0	0
6.85000.300000	Förderung Bund - KPC	104.600	104.600	0	0	0	0	0	0	0	0
Finanzierung		104.600	104.600	0	0	0	0	0	0	0	0
Saldo		104.600	104.600	0	0	0	0	0	0	0	0
04	Darlehensaufnahme										
		Summe VA bis 2024	VA angepasst weitere VJ	VA angepasst 2023	VA 2024	VA 2025	VA 2026	VA 2027	VA 2028	VA weitere Jahre	
VA-Stelle	Bezeichnung										
6.85000.346100	Darlehenszuzahlung	287.000	287.000	0	0	0	0	0	0	0	0
Finanzierung		287.000	287.000	0	0	0	0	0	0	0	0
Saldo		287.000	287.000	0	0	0	0	0	0	0	0

Anmerkung: VA angepasst bedeutet, dass eventuell die bis zur Erstellung des vorliegenden Voranschlages aktualisierten Beträge berücksichtigt wurden.

Investition	1000004	Beginn	01.07.2020	Ende	01.09.2030	BwSt	9999					
Bezeichnung	Sanierung WVA B9											
Inv.Teil-Nr.	Bezeichnung											
05	Überschuss 2019											
			VA									
VA-Stelle	Bezeichnung	Summe VA bis 2024	angepasst weitere VJ	VA angepasst 2023	VA 2024	VA 2025	VA 2026	VA 2027	VA 2028	VA weitere Jahre		
2.85000.829960	Sonstige Einnahme-Übern2019	7.200	7.200	0	0	0	0	0	0	0		
Finanzierung		7.200	7.200	0	0	0	0	0	0	0		
Saldo		7.200	7.200	0	0	0	0	0	0	0		
06	Zuführung Rücklagensparbuch WVA											
			VA									
VA-Stelle	Bezeichnung	Summe VA bis 2024	angepasst weitere VJ	VA angepasst 2023	VA 2024	VA 2025	VA 2026	VA 2027	VA 2028	VA weitere Jahre		
2.85000.894000	Entnahme Rücklage WVA Haushaltsrücklagen	17.900	17.900	0	0	0	0	0	0	0		
Finanzierung		17.900	17.900	0	0	0	0	0	0	0		
Saldo		17.900	17.900	0	0	0	0	0	0	0		
07	Überschuss 2020											
			VA									
VA-Stelle	Bezeichnung	Summe VA bis 2024	angepasst weitere VJ	VA angepasst 2023	VA 2024	VA 2025	VA 2026	VA 2027	VA 2028	VA weitere Jahre		
2.85000.829961	Überschüsse/Abgang 2020	181.900	181.900	0	0	0	0	0	0	0		
Finanzierung		181.900	181.900	0	0	0	0	0	0	0		
Saldo		181.900	181.900	0	0	0	0	0	0	0		
08	Abgang VJ											
			VA									
VA-Stelle	Bezeichnung	Summe VA bis 2024	angepasst weitere VJ	VA angepasst 2023	VA 2024	VA 2025	VA 2026	VA 2027	VA 2028	VA weitere Jahre		
1.85000.729960	Sonstige Ausgaben-Übern.2019	0	0	0	0	0	0	0	0	0		
1.85000.729962	Sonst. Ausgaben VJ-Übernahme	168.400	75.300	93.100	0	0	0	0	0	0		
Kosten		168.400	75.300	93.100	0	0	0	0	0	0		
Saldo		-168.400	-75.300	-93.100	0	0	0	0	0	0		
09	Leerverr. Mitverlegung WVA											
			VA									
VA-Stelle	Bezeichnung	Summe VA bis 2024	angepasst weitere VJ	VA angepasst 2023	VA 2024	VA 2025	VA 2026	VA 2027	VA 2028	VA weitere Jahre		
5.85901.061000	Im Bau befindliche Gebäude und Bauten	55.200	0	55.200	0	0	0	0	0	0		
Kosten		55.200	0	55.200	0	0	0	0	0	0		

Investition	1000004	Beginn	01.07.2020	Ende	01.09.2030	BwSt	9999				
Bezeichnung	Sanierung WVA B9										
Inv.Teil-Nr.	Bezeichnung										
09	Leerverr. Mitverlegung WVA										
VA-Stelle	Bezeichnung	Summe VA bis 2024	VA angepasst weitere VJ	VA angepasst 2023	VA 2024	VA 2025	VA 2026	VA 2027	VA 2028	VA weitere Jahre	
2.85000.829911	Zuf.KostenBreitbandmitverlegun	55.200	0	55.200	0	0	0	0	0	0	
Finanzierung		55.200	0	55.200	0	0	0	0	0	0	
Saldo		0	0	0	0	0	0	0	0	0	
Investition 1000004 Kosten		1.112.600	964.300	148.300	0	0	0	0	0	0	
Investition 1000004 Finanzierung		1.254.100	933.400	127.200	77.000	96.000	20.500	0	0	0	
Investition 1000004 Saldo		141.500	-30.900	-21.100	77.000	96.000	20.500	0	0	0	
Kosten RA bis 2022		710.118,94									
Finanzierung RA bis 2022		494.015,04									
Finanzierungsergebnis		-216.103,90									

Investition	1000005	Beginn	01.07.2020	Ende	31.12.2025	BwSt	9999				
Bezeichnung	Erweiterung ABA Neubruck										
Inv.Teil-Nr.	Bezeichnung										
01	Erweiterung ABA Neubruck										
VA-Stelle	Bezeichnung	Summe VA bis 2024	VA angepasst weitere VJ	VA angepasst 2023	VA 2024	VA 2025	VA 2026	VA 2027	VA 2028	VA weitere Jahre	
5.85100.004000	Erweiterung ABA Neubruck	95.000	95.000	0	0	0	0	0	0	0	
Kosten		95.000	95.000	0	0	0	0	0	0	0	
Saldo		-95.000	-95.000	0	0	0	0	0	0	0	
02	Erweiterung ABA Neubruck										
VA-Stelle	Bezeichnung	Summe VA bis 2024	VA angepasst weitere VJ	VA angepasst 2023	VA 2024	VA 2025	VA 2026	VA 2027	VA 2028	VA weitere Jahre	
5.85100.004100	ABA Neubruck Beratungskosten	10.000	10.000	0	0	0	0	0	0	0	
Kosten		10.000	10.000	0	0	0	0	0	0	0	
Saldo		-10.000	-10.000	0	0	0	0	0	0	0	

Investition	1000005	Beginn	01.07.2020	Ende	31.12.2025	BwSt	9999					
Bezeichnung	Erweiterung ABA Neubruck											
Inv.Teil-Nr.	Bezeichnung											
03	Erweiterung ABA Neubruck											
			VA									
VA-Stelle	Bezeichnung	Summe VA bis 2024	angepasst weitere VJ	VA angepasst 2023	VA 2024	VA 2025	VA 2026	VA 2027	VA 2028	VA weitere Jahre		
2.85100.829960	Sonstige Einn.-Übern.2019	55.200	55.200	0	0	0	0	0	0	0		
Finanzierung		55.200	55.200	0	0	0	0	0	0	0		
Saldo		55.200	55.200	0	0	0	0	0	0	0		
04	Rücklagensparbuch											
			VA									
VA-Stelle	Bezeichnung	Summe VA bis 2024	angepasst weitere VJ	VA angepasst 2023	VA 2024	VA 2025	VA 2026	VA 2027	VA 2028	VA weitere Jahre		
2.85100.894000	Rücklagenentnahme ABA Haushaltsrücklagen	22.900	22.900	0	0	0	0	0	0	0		
Finanzierung		22.900	22.900	0	0	0	0	0	0	0		
Saldo		22.900	22.900	0	0	0	0	0	0	0		
05	Förderung Bund											
			VA									
VA-Stelle	Bezeichnung	Summe VA bis 2024	angepasst weitere VJ	VA angepasst 2023	VA 2024	VA 2025	VA 2026	VA 2027	VA 2028	VA weitere Jahre		
..		0	0	0	0	0	0	0	0	0		
6.85100.300000	Bundesförderung	26.200	26.200	0	0	0	0	0	0	0		
Finanzierung		26.200	26.200	0	0	0	0	0	0	0		
Saldo		26.200	26.200	0	0	0	0	0	0	0		
06	Übernahme 2020											
			VA									
VA-Stelle	Bezeichnung	Summe VA bis 2024	angepasst weitere VJ	VA angepasst 2023	VA 2024	VA 2025	VA 2026	VA 2027	VA 2028	VA weitere Jahre		
1.85100.729961	Üben. Ausg. 2020	15.300	15.300	0	0	0	0	0	0	0		
Kosten		15.300	15.300	0	0	0	0	0	0	0		
Saldo		-15.300	-15.300	0	0	0	0	0	0	0		
07	Zuführung OP.H.											
			VA									
VA-Stelle	Bezeichnung	Summe VA bis 2024	angepasst weitere VJ	VA angepasst 2023	VA 2024	VA 2025	VA 2026	VA 2027	VA 2028	VA weitere Jahre		
2.85100.829910	Zuführung vom OP.H.	0	0	0	0	0	0	0	0	0		
Finanzierung		0	0	0	0	0	0	0	0	0		

Investition	1000005	Beginn	01.07.2020	Ende	31.12.2025	BwSt	9999				
Bezeichnung	Erweiterung ABA Neubruck										
Inv.Teil-Nr.	Bezeichnung										
07	Zuführung OP.H.										
Saldo		0	0	0	0	0	0	0	0	0	0
08	Abgang vom Vorjahr										
			VA	VA	VA	VA	VA	VA	VA	VA	VA
VA-Stelle	Bezeichnung	Summe VA bis 2024	angepasst weitere VJ	angepasst 2023	2024	2025	2026	2027	2028	weitere Jahre	VA
1.85100.729961	Üben. Ausg. 2020	17.000	17.000	0	0	0	0	0	0	0	0
1.85100.729962	Sonst. Ausgaben VJ-Übernahme	19.800	0	9.900	9.900	0	0	0	0	0	0
Kosten		36.800	17.000	9.900	9.900	0	0	0	0	0	0
Saldo		-36.800	-17.000	-9.900	-9.900	0	0	0	0	0	0
09	Förderung KPC Bund und WWF										
			VA	VA	VA	VA	VA	VA	VA	VA	VA
VA-Stelle	Bezeichnung	Summe VA bis 2024	angepasst weitere VJ	angepasst 2023	2024	2025	2026	2027	2028	weitere Jahre	VA
6.85100.300002	KPC Förderung Bund ABA	0	0	0	0	0	0	0	0	0	0
6.85100.301000	Kapitaltransfers von Ländern, Landesfonds und Landeskammern	20.000	0	0	20.000	0	0	0	0	0	0
Finanzierung		20.000	0	0	20.000	0	0	0	0	0	0
Saldo		20.000	0	0	20.000	0	0	0	0	0	0
Investition 1000005 Kosten		157.100	137.300	9.900	9.900	0	0	0	0	0	0
Investition 1000005 Finanzierung		124.300	104.300	0	20.000	0	0	0	0	0	0
Investition 1000005 Saldo		-32.800	-33.000	-9.900	10.100	0	0	0	0	0	0
Kosten RA bis 2022		112.150,06									
Finanzierung RA bis 2022		78.100,00									
Finanzierungsergebnis		-34.050,06									

Investition	1000018	Beginn	01.01.2020	Ende	31.12.2027	BwSt	9999					
Bezeichnung	Güterweginvestitionen											
Inv.Teil-Nr.	Bezeichnung											
01	Instandhaltung Ortgrabenbrücke											
			VA									
VA-Stelle	Bezeichnung	Summe VA bis 2024	angepasst weitere VJ	VA angepasst 2023	VA 2024	VA 2025	VA 2026	VA 2027	VA 2028	VA weitere Jahre		
5.71000.002001	Ortgrabenbrücke	0	0	0	0	0	0	0	0	0		
5.71000.005000	Ortgrabenbrücke	112.500	112.500	0	0	0	0	0	0	0		
Kosten		112.500	112.500	0	0	0	0	0	0	0		
Saldo		-112.500	-112.500	0	0	0	0	0	0	0		
02	Instandhaltung Div. Straßenbauten											
			VA									
VA-Stelle	Bezeichnung	Summe VA bis 2024	angepasst weitere VJ	VA angepasst 2023	VA 2024	VA 2025	VA 2026	VA 2027	VA 2028	VA weitere Jahre		
5.71000.002000	GW-Instandhaltung	0	0	0	0	0	0	0	0	0		
Kosten		0	0	0	0	0	0	0	0	0		
Saldo		0	0	0	0	0	0	0	0	0		
03	Beitrag des Landes Abt. ST8											
			VA									
VA-Stelle	Bezeichnung	Summe VA bis 2024	angepasst weitere VJ	VA angepasst 2023	VA 2024	VA 2025	VA 2026	VA 2027	VA 2028	VA weitere Jahre		
6.71000.301000	Beitrag ST8 Landesfonds und Landeskammern	31.500	31.500	0	0	0	0	0	0	0		
Finanzierung		31.500	31.500	0	0	0	0	0	0	0		
Saldo		31.500	31.500	0	0	0	0	0	0	0		
04	Beitrag des Landes Abt. Gemeinden											
			VA									
VA-Stelle	Bezeichnung	Summe VA bis 2024	angepasst weitere VJ	VA angepasst 2023	VA 2024	VA 2025	VA 2026	VA 2027	VA 2028	VA weitere Jahre		
2.71000.871000	Beitrag des Landes Abt. Gemeind	31.500	31.500	0	0	0	0	0	0	0		
Finanzierung		31.500	31.500	0	0	0	0	0	0	0		
Saldo		31.500	31.500	0	0	0	0	0	0	0		
06	Darlehensaufnahme											
			VA									
VA-Stelle	Bezeichnung	Summe VA bis 2024	angepasst weitere VJ	VA angepasst 2023	VA 2024	VA 2025	VA 2026	VA 2027	VA 2028	VA weitere Jahre		
6.71000.346100	Darlehenszuzählung	112.500	112.500	0	0	0	0	0	0	0		
Finanzierung		112.500	112.500	0	0	0	0	0	0	0		
Saldo		112.500	112.500	0	0	0	0	0	0	0		

Investition	1000018	Beginn	01.01.2020	Ende	31.12.2027	BwSt	9999				
Bezeichnung	Güterweginvestitionen										
Inv.Teil-Nr.	Bezeichnung										
07	vorz. Darlehensrückzahlung										
			Summe VA	VA	VA	VA	VA	VA	VA	VA	VA
VA-Stelle	Bezeichnung	bis 2024	angepasst	VA	VA	VA	VA	VA	VA	VA	VA
			weitere VJ	angepasst 2023	2024	2025	2026	2027	2028	weitere Jahre	
5.71000.346100	Darlehensrückzahlung	65.900	65.900	0	0	0	0	0	0	0	0
Kosten		65.900	65.900	0	0	0	0	0	0	0	0
Saldo		-65.900	-65.900	0	0	0	0	0	0	0	0
08	Überschuss 2020										
			Summe VA	VA	VA	VA	VA	VA	VA	VA	VA
VA-Stelle	Bezeichnung	bis 2024	angepasst	VA	VA	VA	VA	VA	VA	VA	VA
			weitere VJ	angepasst 2023	2024	2025	2026	2027	2028	weitere Jahre	
2.71000.829961	Überschuss 2020	17.900	17.900	0	0	0	0	0	0	0	0
Finanzierung		17.900	17.900	0	0	0	0	0	0	0	0
Saldo		17.900	17.900	0	0	0	0	0	0	0	0
09	Überschuss VJ										
			Summe VA	VA	VA	VA	VA	VA	VA	VA	VA
VA-Stelle	Bezeichnung	bis 2024	angepasst	VA	VA	VA	VA	VA	VA	VA	VA
			weitere VJ	angepasst 2023	2024	2025	2026	2027	2028	weitere Jahre	
5.71000.002000	GW-Instandhaltung	0	0	0	0	0	0	0	0	0	0
Kosten		0	0	0	0	0	0	0	0	0	0
2.71000.829962	Sonstige Einn. VJ-Überschuß	51.300	51.300	0	0	0	0	0	0	0	0
Finanzierung		51.300	51.300	0	0	0	0	0	0	0	0
Saldo		51.300	51.300	0	0	0	0	0	0	0	0
10	GW-Erhaltung										
			Summe VA	VA	VA	VA	VA	VA	VA	VA	VA
VA-Stelle	Bezeichnung	bis 2024	angepasst	VA	VA	VA	VA	VA	VA	VA	VA
			weitere VJ	angepasst 2023	2024	2025	2026	2027	2028	weitere Jahre	
5.71000.002000	GW-Instandhaltung	80.000	20.000	60.000	0	0	0	0	0	0	0
Kosten		80.000	20.000	60.000	0	0	0	0	0	0	0
2.71000.829910	Zuführung vom OP.H.	6.900	0	6.900	0	0	0	0	0	0	0
2.71000.829962	Sonstige Einn. VJ-Überschuß	13.100	0	13.100	0	0	0	0	0	0	0
2.71000.871000	Beitrag des Landes Abt.Gemeind	18.000	6.000	12.000	0	0	0	0	0	0	0
6.71000.301000	Beitrag ST8 Landesfonds und Landeskammern	18.000	6.000	12.000	0	0	0	0	0	0	0
6.71000.307000	Interessentbeiträge	23.800	4.000	16.000	3.800	0	0	0	0	0	0
Finanzierung		79.800	16.000	60.000	3.800	0	0	0	0	0	0

Investition	1000018	Beginn	01.01.2020	Ende	31.12.2027	BwSt	9999				
Bezeichnung	Güterweginvestitionen										
Inv.Teil-Nr.	Bezeichnung										
10	GW-Erhaltung										
Saldo		-200	-4.000	0	3.800	0	0	0	0	0	0
11	GW Sanierung Sackgraben										
			VA								
		Summe VA	angepasst	VA	VA	VA	VA	VA	VA	VA	VA
VA-Stelle	Bezeichnung	bis 2024	weitere VJ	angepasst 2023	2024	2025	2026	2027	2028	weitere Jahre	
5.71000.002002	GW Sackgraben	52.500	32.000	20.500	0	0	0	0	0	0	0
Kosten		52.500	32.000	20.500	0	0	0	0	0	0	0
2.71000.829962	Sonstige Einn. VJ-Überschuß	20.500	0	20.500	0	0	0	0	0	0	0
Finanzierung		20.500	0	20.500	0	0	0	0	0	0	0
Saldo		-32.000	-32.000	0	0	0	0	0	0	0	0
12	GW Sanierung Winterbach										
			VA								
		Summe VA	angepasst	VA	VA	VA	VA	VA	VA	VA	VA
VA-Stelle	Bezeichnung	bis 2024	weitere VJ	angepasst 2023	2024	2025	2026	2027	2028	weitere Jahre	
5.71000.002000	GW-Instandhaltung	67.800	0	67.800	0	0	0	0	0	0	0
Kosten		67.800	0	67.800	0	0	0	0	0	0	0
2.71000.829962	Sonstige Einn. VJ-Überschuß	4.800	0	0	4.800	0	0	0	0	0	0
6.71000.300000	Kapitaltransfer von Bund	9.500	0	0	9.500	0	0	0	0	0	0
6.71000.301000	Beitrag ST8 Landesfonds und Landeskammern	40.300	0	33.900	6.400	0	0	0	0	0	0
6.71000.301001	Kapitaltransfers von Ländern, Landesfonds und Landeskammern	0	0	0	0	0	0	0	0	0	0
6.71000.309000	Kapitaltransfers von der Europäischen Union	15.600	0	0	15.600	0	0	0	0	0	0
6.71000.346100	Darlehenszuzählung	67.800	0	67.800	0	0	0	0	0	0	0
Finanzierung		138.000	0	101.700	36.300	0	0	0	0	0	0
Saldo		70.200	0	33.900	36.300	0	0	0	0	0	0
Investition 1000018 Kosten		378.700	230.400	148.300	0	0	0	0	0	0	0
Investition 1000018 Finanzierung		483.000	260.700	182.200	40.100	0	0	0	0	0	0
Investition 1000018 Saldo		104.300	30.300	33.900	40.100	0	0	0	0	0	0
Kosten RA bis 2022		153.865,95									
Finanzierung RA bis 2022		205.394,03									
Finanzierungsergebnis		51.528,08									

Investition	1000055	Beginn	01.08.2021	Ende	31.12.2024	BwSt	9999				
Bezeichnung	Gehssteigsanierung LB28										
Inv.Teil-Nr.	Bezeichnung										
01	Sanierung Gehsteig LB28										
VA-Stelle	Bezeichnung	Summe VA bis 2024	VA angepasst weitere VJ	VA angepasst 2023	VA 2024	VA 2025	VA 2026	VA 2027	VA 2028	VA weitere Jahre	VA
1.61200.611000	Instandhaltung von Straßenbaut en	0	0	0	0	0	0	0	0	0	0
5.61200.002000	Straßenbauten	290.000	165.000	50.000	75.000	0	0	0	0	0	0
Kosten		290.000	165.000	50.000	75.000	0	0	0	0	0	0
2.61200.829962	Sonst. Einn. VJ-Überschuß	240.000	40.000	125.000	75.000	0	0	0	0	0	0
2.61200.871000	Gemeinde-Bedarfszuweisung III	125.000	125.000	0	0	0	0	0	0	0	0
Finanzierung		365.000	165.000	125.000	75.000	0	0	0	0	0	0
Saldo		75.000	0	75.000	0	0	0	0	0	0	0
Investition 1000055 Kosten		290.000	165.000	50.000	75.000	0	0	0	0	0	0
Investition 1000055 Finanzierung		365.000	165.000	125.000	75.000	0	0	0	0	0	0
Investition 1000055 Saldo		75.000	0	75.000	0	0	0	0	0	0	0
Kosten RA bis 2022		36.465,01									
Finanzierung RA bis 2022		125.000,00									
Finanzierungsergebnis		88.534,99									

Investition	1000058	Beginn	01.01.2021	Ende	31.12.2024	BwSt	9999 <th colspan="4"></th>				
Bezeichnung	Öffentl. Kinderspielplatz										
Inv.Teil-Nr.	Bezeichnung										
01	Errichtung öffentl. Kinderspielplatz										
VA-Stelle	Bezeichnung	Summe VA bis 2024	VA angepasst weitere VJ	VA angepasst 2023	VA 2024	VA 2025	VA 2026	VA 2027	VA 2028	VA weitere Jahre	VA
5.81500.006000	Sonstige Grundstückseinrichtun gen	20.200	20.200	0	0	0	0	0	0	0	0
Kosten		20.200	20.200	0	0	0	0	0	0	0	0
6.81500.300000	KIG-Förderung Spielplatz	9.600	9.600	0	0	0	0	0	0	0	0
6.81500.301000	Kapitaltransfers von Ländern, Landesfonds und Landesammern	10.000	10.000	0	0	0	0	0	0	0	0
Finanzierung		19.600	19.600	0	0	0	0	0	0	0	0
Saldo		-600	-600	0	0	0	0	0	0	0	0

Investition	1000058	Beginn	01.01.2021	Ende	31.12.2024	BwSt	9999				
Bezeichnung	Öffentl. Kinderspielplatz										
Inv.Teil-Nr.	Bezeichnung										
02	Zuführung vom OP.H.										
			VA								
VA-Stelle	Bezeichnung	Summe VA bis 2024	angepasst weitere VJ	VA angepasst 2023	VA 2024	VA 2025	VA 2026	VA 2027	VA 2028	VA weitere Jahre	
2.81500.829910	Zuführung vom OP.H.	14.800	12.700	2.100	0	0	0	0	0	0	
2.81500.899000	Entnahmen aus Verrechnungs- rücklagen zwischen operativer Gebarung und Projekten	2.100	0	0	2.100	0	0	0	0	0	
Finanzierung		16.900	12.700	2.100	2.100	0	0	0	0	0	
Saldo		16.900	12.700	2.100	2.100	0	0	0	0	0	
03	Übernahme VJ										
			VA								
VA-Stelle	Bezeichnung	Summe VA bis 2024	angepasst weitere VJ	VA angepasst 2023	VA 2024	VA 2025	VA 2026	VA 2027	VA 2028	VA weitere Jahre	
1.81500.729961	Übernahme VJ	36.300	12.100	12.100	12.100	0	0	0	0	0	
Kosten		36.300	12.100	12.100	12.100	0	0	0	0	0	
Saldo		-36.300	-12.100	-12.100	-12.100	0	0	0	0	0	
04	Förderung Land										
			VA								
VA-Stelle	Bezeichnung	Summe VA bis 2024	angepasst weitere VJ	VA angepasst 2023	VA 2024	VA 2025	VA 2026	VA 2027	VA 2028	VA weitere Jahre	
6.81500.301000	Kapitaltransfers von Ländern, Landesfonds und Landeskammern	20.000	0	10.000	10.000	0	0	0	0	0	
Finanzierung		20.000	0	10.000	10.000	0	0	0	0	0	
Saldo		20.000	0	10.000	10.000	0	0	0	0	0	
Investition 1000058 Kosten		56.500	32.300	12.100	12.100	0	0	0	0	0	
Investition 1000058 Finanzierung		56.500	32.300	12.100	12.100	0	0	0	0	0	
Investition 1000058 Saldo		0	0	0	0	0	0	0	0	0	
Kosten RA bis 2022		21.822,17									
Finanzierung RA bis 2022		9.657,48									
Finanzierungsergebnis		-12.164,69									

Investition	1000064	Beginn	01.01.2022	Ende	01.06.2024	BwSt	9999				
Bezeichnung	WVA BA 10 Erweiterung Kniebichl										
Inv.Teil-Nr.	Bezeichnung										
01	Im Bau befindl. Anlage WVA BA10										
			VA								
VA-Stelle	Bezeichnung	Summe VA bis 2024	angepasst weitere VJ	VA angepasst 2023	VA 2024	VA 2025	VA 2026	VA 2027	VA 2028	VA weitere Jahre	
5.85000.061001	Im Bau bef.Anl. WVA BA 10	147.600	97.600	50.000	0	0	0	0	0	0	
Kosten		147.600	97.600	50.000	0	0	0	0	0	0	
Saldo		-147.600	-97.600	-50.000	0	0	0	0	0	0	
02	Finanzierung WVA BA 10										
			VA								
VA-Stelle	Bezeichnung	Summe VA bis 2024	angepasst weitere VJ	VA angepasst 2023	VA 2024	VA 2025	VA 2026	VA 2027	VA 2028	VA weitere Jahre	
6.85000.346100	Darlehenszuzählung	218.000	109.000	109.000	0	0	0	0	0	0	
Finanzierung		218.000	109.000	109.000	0	0	0	0	0	0	
Saldo		218.000	109.000	109.000	0	0	0	0	0	0	
03	Übernahme Vorjahr										
			VA								
VA-Stelle	Bezeichnung	Summe VA bis 2024	angepasst weitere VJ	VA angepasst 2023	VA 2024	VA 2025	VA 2026	VA 2027	VA 2028	VA weitere Jahre	
1.85000.729962	Sonst. Ausgaben VJ-Übernahme	119.600	0	119.600	0	0	0	0	0	0	
Kosten		119.600	0	119.600	0	0	0	0	0	0	
2.85000.829962	Sonst. Einn. VJ-Überschuß	0	0	0	0	0	0	0	0	0	
Finanzierung		0	0	0	0	0	0	0	0	0	
Saldo		-119.600	0	-119.600	0	0	0	0	0	0	
04	Förderung Bund										
			VA								
VA-Stelle	Bezeichnung	Summe VA bis 2024	angepasst weitere VJ	VA angepasst 2023	VA 2024	VA 2025	VA 2026	VA 2027	VA 2028	VA weitere Jahre	
6.85000.300000	Förderung Bund - KPC	0	0	0	0	0	0	0	0	0	
Finanzierung		0	0	0	0	0	0	0	0	0	
Saldo		0	0	0	0	0	0	0	0	0	
Investition 1000064 Kosten		267.200	97.600	169.600	0	0	0	0	0	0	
Investition 1000064 Finanzierung		218.000	109.000	109.000	0	0	0	0	0	0	
Investition 1000064 Saldo		-49.200	11.400	-60.600	0	0	0	0	0	0	
Kosten RA bis 2022			120.145,01								

Investition	1000064	Beginn	01.01.2022	Ende	01.06.2024	BwSt	9999
Bezeichnung	WVA BA 10 Erweiterung Kniebichl						
Finanzierung RA bis 2022	0,00						
Finanzierungsergebnis	-120.145,01						

Investition	1000096	Beginn	01.09.2023	Ende	31.12.2024	BwSt	9999
Bezeichnung	VS Freiluftklasse						

Inv.Teil-Nr.	Bezeichnung
1	Freiluftklasse Gartenausstattung

VA-Stelle	Bezeichnung	Summe VA bis 2024	VA		VA 2024	VA 2025	VA 2026	VA 2027	VA 2028	VA weitere Jahre
			angepasst weitere VJ	angepasst 2023						
5.21100.006000	Sonstige Grundstückseinrichtun gen	21.400	0	10.000	11.400	0	0	0	0	0
Kosten		21.400	0	10.000	11.400	0	0	0	0	0
2.21100.829910	Zuführung vom OP.H. 2020	4.000	0	4.000	0	0	0	0	0	0
2.21100.899000	Entnahmen aus Verrechnungs- rücklagen zwischen operativer Gebarung und Projekten	3.400	0	0	3.400	0	0	0	0	0
6.21100.301000	Kapitaltransfers von Ländern, Landesfonds und Landeskammern	14.000	0	6.000	8.000	0	0	0	0	0
Finanzierung		21.400	0	10.000	11.400	0	0	0	0	0
Saldo		0	0	0	0	0	0	0	0	0
Investition 1000096 Kosten		21.400	0	10.000	11.400	0	0	0	0	0
Investition 1000096 Finanzierung		21.400	0	10.000	11.400	0	0	0	0	0
Investition 1000096 Saldo		0	0	0	0	0	0	0	0	0
Kosten RA bis 2022		0,00								
Finanzierung RA bis 2022		0,00								
Finanzierungsergebnis		0,00								

Investition	1000098	Beginn	01.09.2023	Ende	31.12.2024	BwSt	9999
Bezeichnung	Bruderlade Veranstaltungsraum						

Inv.Teil-Nr.	Bezeichnung
1	Raumausstattung

VA-Stelle	Bezeichnung	Summe VA bis 2024	VA		VA 2024	VA 2025	VA 2026	VA 2027	VA 2028	VA weitere Jahre
			angepasst weitere VJ	angepasst 2023						
5.84601.042000	Amts-, Betriebs- und Geschäfts	29.000	0	16.000	13.000	0	0	0	0	0
Kosten		29.000	0	16.000	13.000	0	0	0	0	0

Investition	1000098	Beginn	01.09.2023	Ende	31.12.2024	BwSt	9999				
Bezeichnung	Bruderlade Veranstaltungsraum										
Inv.Teil-Nr.	Bezeichnung										
1	Raumausstattung										
VA-Stelle	Bezeichnung	Summe VA bis 2024	VA angepasst weitere VJ	VA angepasst 2023	VA 2024	VA 2025	VA 2026	VA 2027	VA 2028	VA weitere Jahre	
2.84601.829910	Zuführung von OP.Geb.	12.000	0	12.000	0	0	0	0	0	0	
2.84601.899000	Entnahmen aus Verrechnungs- rücklagen zwischen operativer Gebarung und Projekten	9.700	0	0	9.700	0	0	0	0	0	
6.84601.301000	Kapitaltransfers von Ländern, Landesfonds und Landeskammern	7.300	0	4.000	3.300	0	0	0	0	0	
Finanzierung		29.000	0	16.000	13.000	0	0	0	0	0	
Saldo		0	0	0	0	0	0	0	0	0	
Investition 1000098 Kosten		29.000	0	16.000	13.000	0	0	0	0	0	
Investition 1000098 Finanzierung		29.000	0	16.000	13.000	0	0	0	0	0	
Investition 1000098 Saldo		0	0	0	0	0	0	0	0	0	
Kosten RA bis 2022		0,00									
Finanzierung RA bis 2022		0,00									
Finanzierungsergebnis		0,00									

Investition	1000101	Beginn	01.09.2023	Ende	31.12.2024	BwSt	9999				
Bezeichnung	Eingangsbereich Museum Gastrennwandd										
Inv.Teil-Nr.	Bezeichnung										
1	Gastrennwand Museum										
VA-Stelle	Bezeichnung	Summe VA bis 2024	VA angepasst weitere VJ	VA angepasst 2023	VA 2024	VA 2025	VA 2026	VA 2027	VA 2028	VA weitere Jahre	
5.36100.010000	Umbauarbeiten	0	0	0	0	0	0	0	0	0	
5.36100.042000	Betriebsausstattung	4.400	0	4.400	0	0	0	0	0	0	
Kosten		4.400	0	4.400	0	0	0	0	0	0	
6.36100.301000	Kapitaltransfers von Ländern, Landesfonds und Landeskammern	2.300	0	1.100	1.200	0	0	0	0	0	
Finanzierung		2.300	0	1.100	1.200	0	0	0	0	0	
Saldo		-2.100	0	-3.300	1.200	0	0	0	0	0	
Investition 1000101 Kosten		4.400	0	4.400	0	0	0	0	0	0	
Investition 1000101 Finanzierung		2.300	0	1.100	1.200	0	0	0	0	0	
Investition 1000101 Saldo		-2.100	0	-3.300	1.200	0	0	0	0	0	

Investition	1000101	Beginn	01.09.2023	Ende	31.12.2024	BwSt	9999
Bezeichnung	Eingangsbereich Museum Gastrennwandd						

Kosten RA bis 2022	0,00
Finanzierung RA bis 2022	0,00
Finanzierungsergebnis	0,00

Investition	1000102	Beginn	01.01.2024	Ende	31.12.2028	BwSt	9999
Bezeichnung	Güterweginvestitionen						

Inv.Teil-Nr.	Bezeichnung
1	GW-Instandhaltung

VA-Stelle	Bezeichnung	Summe VA bis 2024	VA angepasst weitere VJ	VA angepasst 2023	VA 2024	VA 2025	VA 2026	VA 2027	VA 2028	VA weitere Jahre
5.71000.002000	GW-Instandhaltung	48.000	0	0	8.000	20.000	20.000	0	0	0
Kosten		48.000	0	0	8.000	20.000	20.000	0	0	0
2.71000.871000	Beitrag des Landes Abt.Gemeind	24.000	0	0	12.000	6.000	6.000	0	0	0
6.71000.301000	Beitrag ST8 Landesfonds und Landeskammern	24.000	0	0	12.000	6.000	6.000	0	0	0
6.71000.307000	Interessentbeiträge	8.000	0	0	0	4.000	4.000	0	0	0
Finanzierung		56.000	0	0	24.000	16.000	16.000	0	0	0
Saldo		8.000	0	0	16.000	-4.000	-4.000	0	0	0
Investition 1000102 Kosten		48.000	0	0	8.000	20.000	20.000	0	0	0
Investition 1000102 Finanzierung		56.000	0	0	24.000	16.000	16.000	0	0	0
Investition 1000102 Saldo		8.000	0	0	16.000	-4.000	-4.000	0	0	0

Kosten RA bis 2022	0,00
Finanzierung RA bis 2022	0,00
Finanzierungsergebnis	0,00

Investition	1000103	Beginn	01.01.2024	Ende	31.12.2025	BwSt	9999
Bezeichnung	Sanierung Almhaus Hochbärneck						

Inv.Teil-Nr.	Bezeichnung
1	Sanierung Almhaus Hochbärneck

VA-Stelle	Bezeichnung	Summe VA bis 2024	VA angepasst weitere VJ	VA angepasst 2023	VA 2024	VA 2025	VA 2026	VA 2027	VA 2028	VA weitere Jahre
5.85333.061000	Im Bau befindliche Gebäude und Bauten	225.000	0	0	225.000	0	0	0	0	0
Kosten		225.000	0	0	225.000	0	0	0	0	0

Investition	1000103	Beginn	01.01.2024	Ende	31.12.2025	BwSt	9999				
Bezeichnung	Sanierung Almhaus Hochbärneck										
Inv.Teil-Nr.	Bezeichnung										
1	Sanierung Almhaus Hochbärneck										
VA-Stelle	Bezeichnung	Summe VA bis 2024	VA angepasst weitere VJ	VA angepasst 2023	VA 2024	VA 2025	VA 2026	VA 2027	VA 2028	VA weitere Jahre	
6.85333.300000	KIP Förderung Bund	61.300	0	0	61.300	0	0	0	0	0	
6.85333.346100	DArlehensaufnahme	200.000	0	0	200.000	0	0	0	0	0	
Finanzierung		261.300	0	0	261.300	0	0	0	0	0	
Saldo		36.300	0	0	36.300	0	0	0	0	0	
Investition 1000103 Kosten		225.000	0	0	225.000	0	0	0	0	0	
Investition 1000103 Finanzierung		261.300	0	0	261.300	0	0	0	0	0	
Investition 1000103 Saldo		36.300	0	0	36.300	0	0	0	0	0	
Kosten RA bis 2022		0,00									
Finanzierung RA bis 2022		0,00									
Finanzierungsergebnis		0,00									

Investition	1000104	Beginn	01.01.2024	Ende	31.12.2024	BwSt	9999				
Bezeichnung	Buswartehäuschen										
Inv.Teil-Nr.	Bezeichnung										
1	Errichtung Buswartehäuschen										
VA-Stelle	Bezeichnung	Summe VA bis 2024	VA angepasst weitere VJ	VA angepasst 2023	VA 2024	VA 2025	VA 2026	VA 2027	VA 2028	VA weitere Jahre	
5.64900.010000	Buswartehäuschen Unterer Ort	0	0	0	0	0	0	0	0	0	
Kosten		0	0	0	0	0	0	0	0	0	
2.64900.899000	Entnahmen aus Verrechnungs- rücklagen zwischen operativer Gebarung und Projekten	0	0	0	0	0	0	0	0	0	
6.64900.300000	Kapitaltransfer Bund (KIG)	0	0	0	0	0	0	0	0	0	
Finanzierung		0	0	0	0	0	0	0	0	0	
Saldo		0	0	0	0	0	0	0	0	0	
Investition 1000104 Kosten		0	0	0	0	0	0	0	0	0	
Investition 1000104 Finanzierung		0	0	0	0	0	0	0	0	0	
Investition 1000104 Saldo		0	0	0	0	0	0	0	0	0	
Kosten RA bis 2022		0,00									

Investition	1000104	Beginn	01.01.2024	Ende	31.12.2024	BwSt	9999
Bezeichnung	Buswartehäuschen						
Finanzierung RA bis 2022	0,00						
Finanzierungsergebnis	0,00						

Investition	1000105	Beginn	01.07.2024	Ende	31.12.2024	BwSt	9999
Bezeichnung	Ankauf Wohnhaus Nr. 27						

Inv.Teil-Nr.	Bezeichnung
1	Ankauf Wohnhaus Nr. 27

VA-Stelle	Bezeichnung	Summe VA bis 2024	VA angepasst weitere VJ	VA angepasst 2023	VA 2024	VA 2025	VA 2026	VA 2027	VA 2028	VA weitere Jahre
5.85304.010000	Gebäude und Bauten	87.000	0	0	87.000	0	0	0	0	0
Kosten		87.000	0	0	87.000	0	0	0	0	0
Saldo		-87.000	0	0	-87.000	0	0	0	0	0

VA-Stelle	Bezeichnung	Summe VA bis 2024	VA angepasst weitere VJ	VA angepasst 2023	VA 2024	VA 2025	VA 2026	VA 2027	VA 2028	VA weitere Jahre
2.85304.899000	Entnahmen aus Verrechnungs- rücklagen zwischen operativer Gebarung und Projekten	7.000	0	0	7.000	0	0	0	0	0
6.85304.346100	Darlehenszuzählung	80.000	0	0	80.000	0	0	0	0	0
Finanzierung		87.000	0	0	87.000	0	0	0	0	0
Saldo		87.000	0	0	87.000	0	0	0	0	0

Investition 1000105 Kosten	87.000	0	0	87.000	0	0	0	0	0	0
Investition 1000105 Finanzierung	87.000	0	0	87.000	0	0	0	0	0	0
Investition 1000105 Saldo	0	0	0	0	0	0	0	0	0	0

Kosten RA bis 2022	0,00
Finanzierung RA bis 2022	0,00
Finanzierungsergebnis	0,00

Investition	1000108	Beginn	01.01.2024	Ende	31.12.2024	BwSt	9999				
Bezeichnung	Kindergartenbau Abgabe - Nachtrag										
Inv.Teil-Nr.	Bezeichnung										
1	KG-Bau Aufschließungsergänzungsabgabe										
VA-Stelle	Bezeichnung	Summe VA bis 2024	VA angepasst weitere VJ	VA angepasst 2023	VA 2024	VA 2025	VA 2026	VA 2027	VA 2028	VA weitere Jahre	
5.24030.010000	Kindergarten	18.500	0	0	18.500	0	0	0	0	0	
Kosten		18.500	0	0	18.500	0	0	0	0	0	
2.92000.850000	Aufschließungsbeiträge	18.500	0	0	18.500	0	0	0	0	0	
Finanzierung		18.500	0	0	18.500	0	0	0	0	0	
Saldo		0	0	0	0	0	0	0	0	0	
Investition 1000108 Kosten		18.500	0	0	18.500	0	0	0	0	0	
Investition 1000108 Finanzierung		18.500	0	0	18.500	0	0	0	0	0	
Investition 1000108 Saldo		0	0	0	0	0	0	0	0	0	
Kosten RA bis 2022		0,00									
Finanzierung RA bis 2022		0,00									
Finanzierungsergebnis		0,00									

Investition	1000109	Beginn	01.01.2024	Ende	31.12.2025	BwSt	9999				
Bezeichnung	Energemaßnahmen Mehrzweckhalle										
Inv.Teil-Nr.	Bezeichnung										
1	Fenstertausch Mehrzweckhalle										
VA-Stelle	Bezeichnung	Summe VA bis 2024	VA angepasst weitere VJ	VA angepasst 2023	VA 2024	VA 2025	VA 2026	VA 2027	VA 2028	VA weitere Jahre	
5.26300.010300	Umbauarbeiten	15.000	0	0	15.000	0	0	0	0	0	
Kosten		15.000	0	0	15.000	0	0	0	0	0	
2.26300.899000	Entnahmen aus Verrechnungs- rücklagen zwischen operativer Gebarung und Projekten	7.500	0	0	7.500	0	0	0	0	0	
6.26300.300000	KIP Förderung	7.500	0	0	7.500	0	0	0	0	0	
Finanzierung		15.000	0	0	15.000	0	0	0	0	0	
Saldo		0	0	0	0	0	0	0	0	0	
Investition 1000109 Kosten		15.000	0	0	15.000	0	0	0	0	0	
Investition 1000109 Finanzierung		15.000	0	0	15.000	0	0	0	0	0	
Investition 1000109 Saldo		0	0	0	0	0	0	0	0	0	

Investition	1000109	Beginn	01.01.2024	Ende	31.12.2025	BwSt	9999
Bezeichnung	Energemaßnahmen Mehrzweckhalle						

Kosten RA bis 2022	0,00
Finanzierung RA bis 2022	0,00
Finanzierungsergebnis	0,00

Investition	1000111	Beginn	01.08.2024	Ende	31.12.2025	BwSt	9999
Bezeichnung	Photovoltaikanlagen						

Inv.Teil-Nr.	Bezeichnung
1	Photovoltaikanlagen

VA-Stelle	Bezeichnung	Summe VA bis 2024	VA angepasst weitere VJ	VA angepasst 2023	VA 2024	VA 2025	VA 2026	VA 2027	VA 2028	VA weitere Jahre
5.85000.010000	Gebäude und Bauten	10.500	0	0	10.500	0	0	0	0	0
Kosten		10.500	0	0	10.500	0	0	0	0	0
6.85000.301000	Förderung NÖWWF Landesfonds und Landeskammern	10.500	0	0	10.500	0	0	0	0	0
Finanzierung		10.500	0	0	10.500	0	0	0	0	0
Saldo		0	0	0	0	0	0	0	0	0
Investition 1000111 Kosten		10.500	0	0	10.500	0	0	0	0	0
Investition 1000111 Finanzierung		10.500	0	0	10.500	0	0	0	0	0
Investition 1000111 Saldo		0	0	0	0	0	0	0	0	0

Kosten RA bis 2022	0,00
Finanzierung RA bis 2022	0,00
Finanzierungsergebnis	0,00

Investition	2000068	Beginn	01.01.2022	Ende	31.12.2024	BwSt	9999
Bezeichnung	Buswartehäuschen						

Inv.Teil-Nr.	Bezeichnung
01	Buswartehäuschen

VA-Stelle	Bezeichnung	Summe VA bis 2024	VA angepasst weitere VJ	VA angepasst 2023	VA 2024	VA 2025	VA 2026	VA 2027	VA 2028	VA weitere Jahre
5.64900.010000	Buswartehäuschen Unterer Ort	25.000	15.000	10.000	0	0	0	0	0	0
Kosten		25.000	15.000	10.000	0	0	0	0	0	0
Saldo		-25.000	-15.000	-10.000	0	0	0	0	0	0

Investition	2000068	Beginn	01.01.2022	Ende	31.12.2024	BwSt	9999				
Bezeichnung	Buswartehäuschen										
Investition 2000068 Kosten			25.000	15.000	10.000	0	0	0	0	0	0
Investition 2000068 Finanzierung			0	0	0	0	0	0	0	0	0
Investition 2000068 Saldo			-25.000	-15.000	-10.000	0	0	0	0	0	0
Kosten RA bis 2022			5.550,42								
Finanzierung RA bis 2022			0,00								
Finanzierungsergebnis			-5.550,42								

Investition	2000090	Beginn	01.01.2023	Ende	31.12.2027	BwSt	9999				
Bezeichnung	Ört. Raumordnungskonzept										
Inv.Teil-Nr.	Bezeichnung										
01	Örtl. Raumordnungskonzept										
VA-Stelle	Bezeichnung	Summe VA bis 2024	VA angepasst weitere VJ	VA angepasst 2023	VA 2024	VA 2025	VA 2026	VA 2027	VA 2028	VA weitere Jahre	
5.03100.070100	Raumordnungskonzept	70.000	0	45.000	25.000	0	0	0	0	0	
Kosten		70.000	0	45.000	25.000	0	0	0	0	0	
Saldo		-70.000	0	-45.000	-25.000	0	0	0	0	0	
Investition 2000090 Kosten		70.000	0	45.000	25.000	0	0	0	0	0	
Investition 2000090 Finanzierung		0	0	0	0	0	0	0	0	0	
Investition 2000090 Saldo		-70.000	0	-45.000	-25.000	0	0	0	0	0	
Kosten RA bis 2022		0,00									
Finanzierung RA bis 2022		0,00									
Finanzierungsergebnis		0,00									

Investition	2000091	Beginn	01.01.2023	Ende	31.12.2025	BwSt	9999				
Bezeichnung	Digitale Amtstafel										
Inv.Teil-Nr.	Bezeichnung										
01	Digitale Amtstafel										
VA-Stelle	Bezeichnung	Summe VA bis 2024	VA angepasst weitere VJ	VA angepasst 2023	VA 2024	VA 2025	VA 2026	VA 2027	VA 2028	VA weitere Jahre	
5.01000.042000	Amtsausstattung	30.000	0	0	0	30.000	0	0	0	0	
Kosten		30.000	0	0	0	30.000	0	0	0	0	
Saldo		-30.000	0	0	0	-30.000	0	0	0	0	

Investition	2000091	Beginn	01.01.2023	Ende	31.12.2025	BwSt	9999
Bezeichnung	Digitale Amtstafel						
Investition 2000091 Kosten			30.000	0	0	0	30.000 0 0 0 0
Investition 2000091 Finanzierung			0	0	0	0	0 0 0 0 0 0
Investition 2000091 Saldo			-30.000	0	0	0	-30.000 0 0 0 0 0

Kosten RA bis 2022	0,00
Finanzierung RA bis 2022	0,00
Finanzierungsergebnis	0,00

Investition	2000100	Beginn	01.09.2023	Ende	01.10.2024	BwSt	9999
Bezeichnung	Kindergarten Gaderobe						

Inv.Teil-Nr.	Bezeichnung
1	KG Gaderobe

VA-Stelle	Bezeichnung	Summe VA bis 2024	VA angepasst weitere VJ	VA angepasst 2023	VA 2024	VA 2025	VA 2026	VA 2027	VA 2028	VA weitere Jahre
5.24030.042000	Betriebsausstattung	3.000	0	1.000	2.000	0	0	0	0	0
Kosten		3.000	0	1.000	2.000	0	0	0	0	0
Saldo		-3.000	0	-1.000	-2.000	0	0	0	0	0
Investition 2000100 Kosten		3.000	0	1.000	2.000	0	0	0	0	0
Investition 2000100 Finanzierung		0	0	0	0	0	0	0	0	0
Investition 2000100 Saldo		-3.000	0	-1.000	-2.000	0	0	0	0	0

Kosten RA bis 2022	0,00
Finanzierung RA bis 2022	0,00
Finanzierungsergebnis	0,00

Investition	2000107	Beginn	04.09.2024	Ende	31.12.2026	BwSt	9999
Bezeichnung							

Inv.Teil-Nr.	Bezeichnung
1	Fenstertausch Mehrzweckhalle

VA-Stelle	Bezeichnung	Summe VA bis 2024	VA angepasst weitere VJ	VA angepasst 2023	VA 2024	VA 2025	VA 2026	VA 2027	VA 2028	VA weitere Jahre
5.26300.010300	Umbauarbeiten	0	0	0	0	0	0	0	0	0
Kosten		0	0	0	0	0	0	0	0	0

Investition Bezeichnung	2000107	Beginn	04.09.2024	Ende	31.12.2026	BwSt	9999			
Inv.Teil-Nr.	Bezeichnung									
1	Fenstertausch Mehrzweckhalle									
			VA							
VA-Stelle	Bezeichnung	Summe VA bis 2024	angepasst weitere VJ	VA angepasst 2023	VA 2024	VA 2025	VA 2026	VA 2027	VA 2028	VA weitere Jahre
2.26300.899000	Entnahmen aus Verrechnungs- rücklagen zwischen operativer Gebarung und Projekten	0	0	0	0	0	0	0	0	0
6.26300.300000	KIP Förderung	0	0	0	0	0	0	0	0	0
Finanzierung		0	0	0	0	0	0	0	0	0
Saldo		0	0	0	0	0	0	0	0	0
Investition 2000107 Kosten		0	0	0	0	0	0	0	0	0
Investition 2000107 Finanzierung		0	0	0	0	0	0	0	0	0
Investition 2000107 Saldo		0	0	0	0	0	0	0	0	0
Kosten RA bis 2022		0,00								
Finanzierung RA bis 2022		0,00								
Finanzierungsergebnis		0,00								
Gesamt Kosten		2.848.900	1.641.900	624.600	512.400	50.000	20.000	0	0	0
Gesamt Finanzierung		3.001.900	1.604.700	582.600	666.100	112.000	36.500	0	0	0
Gesamt Saldo		153.000	-37.200	-42.000	153.700	62.000	16.500	0	0	0

Beilage 1 - Haushaltspotential (Eigenmittel) - Vorschlag**Haushaltsjahr 2024**

	Mittelaufbringung		Mittelverwendung		Differenz
	Betrag	Summe	Betrag	Summe	
+ 211 Erträge aus der operativen Verwaltungstätigkeit	2.122.000				
+ 212 Erträge aus Transfers	1.077.700				
+ 213 Finanzerträge	3.500				
Ertrag		3.203.200			
- 2117 Nicht finanzierungswirksame operative Erträge	0				
- 2127 Nicht finanzwirksamer Transferertrag	152.600				
- 2136 Sonstige nicht finanzierungswirksame Erträge	0				
Nicht finanzwirksamer Ertrag		152.600			
Finanzwirksamer Ertrag		3.050.600			
+ 221 Personalaufwand			759.100		
+ 222 Sachaufwand			1.656.100		
+ 223 Transferaufwand			1.028.100		
+ 224 Finanzaufwand			103.700		
Aufwand				3.547.000	
- 2214 Nicht finanzierungswirksamer Personalaufwand			6.500		
- 2226 Nicht finanzierungswirksamer Sachaufwand			693.600		
- 2237 Nicht finanzierungswirksamer Transferaufwand			0		
- 2245 Nicht finanzierungswirksamer Finanzaufwand			0		
Nicht finanzwirksamer Aufwand				700.100	
Finanzwirksamer Aufwand				2.846.900	
Finanzwirksames Ergebnis		3.050.600		2.846.900	203.700

	Mittelaufbringung		Mittelverwendung		Differenz
	Betrag	Summe	Betrag	Summe	
+ 332 Tilgungen von gewährten Darlehen (OHNE 332* mit Projektcode - Anzahlungen)	33.400				
+1141 Vorräte	0				
+1142 Gegebene Anzahlungen auf Vorräte	0				
+1540 Passive Rechnungsabgrenzung	0				
Einzahlungen der Kontogruppe 0xx, die KEINEM Projekt mit Projektcode 1					
+ zugeordnet sind	0				
Einzahlungen der Kontengruppe 30x, die KEINEM Projekt mit Projektcode 1					
+ zugeordnet sind	23.700				
- Erträge der Kontengruppe 80x MIT Projektcode 1	0				
Entnahmen von Haushaltsrücklagen (nur Postengruppe 893, Entnahmen RL für					
+ 2301 endfällige Darlehen - Erträge)	0				
Jährlich wiederkehrende Einzahlungen		57.100			

	Mittelaufbringung		Mittelverwendung		Differenz
	Betrag	Summe	Betrag	Summe	
+ 36 Auszahlung Tilgung von Darlehen (ohne Projektcode 1)			228.900		
+ 2401 Zuweisung an Haushaltsrücklagen (KG 793)			0		
+ 342 Auszahlungen von gewährten Darlehen (ohne 342* mit Projektcode - Anzahlungen)			0		
+ 1141 Vorräte			0		
+ 1142 Gegebene Anzahlungen auf Vorräte			0		
+ 1170 Aktive Rechnungsabgrenzung			0		
Nicht aufwandswirksame Auszahlungen				228.900	
Auszahlungen (Investitionen) der Kontengruppe 0xx, die keinem Projekt mit Projektcode 1 zugeordnet sind			27.000		
Wiederkehrende Investitionen					
Jährlich wiederkehrende Auszahlungen				255.900	
+ 2121 KT der Ergebnisrechnung mit Projektcode (KG 871)			12.000		
Kapitaltransfers				12.000	
H1 Jährliches Haushaltspotential (Eigenmittel)		3.107.700		3.114.800	-7.100
H4VJ Haushaltspotential Vorjahr (Endbestand HP-RL Vorjahr)		2.588			
H2 Verfügbares Haushaltspotential (Eigenmittel)		3.110.288		3.114.800	-4.512

	Mittelaufbringung		Mittelverwendung		Differenz
	Betrag	Summe	Betrag	Summe	
H2 Verfügbares Haushaltspotential (Eigenmittel) - Übertrag		3.110.288		3.114.800	-4.512
Information 1 - Berechnung der tatsächlichen Liquidität					
im verfügbaren Haushaltspotential enthaltene Bedarfszuweisungen zur Liquiditätssteigerung aus Kontengruppe 871 der Ergebnisrechnung OHNE Projektcodecode		502.400			
tatsächlicher Liquiditätsbedarf ohne Rücklagenauflösung (Abgang)		-506.912			
+ 2401 Zuweisung an zweckgebundene Haushaltsrücklagen (KG 794)			0		
+ 2401 Zuweisung an allgemeine Haushaltsrücklagen (KG 795)			0		
Jährliche Aufwendungen für Rücklagen				0	
+ 2301 Entnahmen von zweckgebundenen Haushaltsrücklagen (KG 894)		0			
Kontengruppe 895 Erträge aus finanzwirksamer Rücklagen-Auflösung (ohne					
+ 2301 Projektcode)		0			
Jährliche Erträge aus Rücklagen		0			
H3 Verfügbares Haushaltspotential (Eigenmittel) nach finanzwirksamen Rücklagen		3.110.288		3.114.800	-4.512
Zuweisungen und Umbuchungen an investive Vorhaben - Kontogruppe 899 mit					
- Projektcode 1 (Einzelnachweis)			29.700		
Rückführungen und Umbuchungen von investiven Vorhaben - Kontogruppe 799 mit					
+ Projektcode 1 (Einzelnachweis)		0			
H4 Kumuliertes Haushaltspotential (Eigenmittel) Endbestand		3.110.288		3.144.500	-34.212
Information 4 - Zuführungen aus dem Detailnachweis					
Aufstellung aller Konten KG 899 und KG 799 mit bzw. ohne Projektcode					
Konto	Projektcode	Mittelaufbringung		Mittelverwendung	
		Betrag	Summe	Betrag	Summe
Beträge KG 799 und KG 899 ohne Projektcode					
Zuweisungen an Verrechnungs-rücklagen zwischen operativerGebarung und Projekten	1.21100.799000	0		0	
Zuweisungen an Verrechnungs-rücklagen zwischen operativerGebarung und Projekten	1.64900.799000	0		0	
Zuweisungen an Verrechnungs-rücklagen zwischen operativerGebarung und Projekten	1.81500.799000	0		0	
Zuweisungen an Verrechnungs-rücklagen zwischen operativerGebarung und Projekten	1.84601.799000	0		0	

Zuweisungen an Verrechnungs-rücklagen zwischen operativerGebahrung und Projekten	1.98000.799000		29.700	0
Summe Beträge KG 799 und KG 899 ohne Projektcode			29.700	0
Beträge KG 799 und KG 899 mit Projektcode				
Entnahmen aus Verrechnungs-rücklagen zwischen operativerGebahrung und Projekten	2.21100.899000	1000096	0	3.400
Entnahmen aus Verrechnungs-rücklagen zwischen operativerGebahrung und Projekten	2.26300.899000	1000109	0	7.500
Entnahmen aus Verrechnungs-rücklagen zwischen operativerGebahrung und Projekten	2.64900.899000	1000104	0	0
Entnahmen aus Verrechnungs-rücklagen zwischen operativerGebahrung und Projekten	2.81500.899000	1000058	0	2.100
Entnahmen aus Verrechnungs-rücklagen zwischen operativerGebahrung und Projekten	2.84601.899000	1000098	0	9.700
Entnahmen aus Verrechnungs-rücklagen zwischen operativerGebahrung und Projekten	2.85304.899000	1000105	0	7.000
Summe Beträge KG 799 und KG 899 mit Projektcode			0	29.700
Summe Kontrolle			29.700	29.700

Anlage 6a - Nachweis über Transferzahlungen

Voranschlag

Transferzahlungen von/an Bund, Bundesfonds, Bundeskammern		
Art	Summe Einzahlungen inkl. Nachtrag	Summe Auszahlungen inkl. Nachtrag
Kapitaltransfers	100.300	
Transfers	206.800	8.500
Transferzahlungen von/an Länder, Landesfonds, Landesammern		
Art	Summe Einzahlungen inkl. Nachtrag	Summe Auszahlungen inkl. Nachtrag
Kapitaltransfers	662.800	20.000
Transfers	179.300	244.900
Transferzahlungen von/an Gemeinden, Gemeindeverbände, Gemeindefonds		
Art	Summe Einzahlungen inkl. Nachtrag	Summe Auszahlungen inkl. Nachtrag
Kapitaltransfers		
Transfers	2.000	515.700
Transferzahlungen von/an Sozialversicherungsträger		
Art	Summe Einzahlungen inkl. Nachtrag	Summe Auszahlungen inkl. Nachtrag
Kapitaltransfers		
Transfers		
Transferzahlungen von/an sonst. Träger des öffentlichen Rechts		
Art	Summe Einzahlungen inkl. Nachtrag	Summe Auszahlungen inkl. Nachtrag
Kapitaltransfers		
Transfers		

Anlage 6c - Einzelnachweis über Finanzschulden und Schuldendienst gem. § 32 Abs. 1 und 2 - Nachtragsvoranschlag

Angaben in Euro (gerundet auf 100 Euro)

	Ansatz und Konto	Währung	Darlehenshöhe gesamt	Buchwert/Stand 31.12. 2023	Zugang 2024	Tilgung 2024	Zinsen 2024	Summe Schuldendienst	Schulden dienstersatz 2024	Buchwert/Stand 31.12. 2024	Nettoschulden dienst	Laufzeit (von jjjj)	Laufzeit (bis jjjj)
1. Darlehen für Investitionszwecke													
1.1 ...von Trägern des öffentlichen Rechts													
1.1.1 ...von Bund, Bundesfonds, Bundeskammern													
1.1.2 ...von Ländern, Landesfonds, Landeskammern													
D00012	85100 341000	EUR	9.500	12.200	0	0	0	0	0	12.200	0	2007	2039
1.1.3 ...von Gemeinden, Gemeindeverbänden, Gemeindefonds													
1.1.4 ...von Sozialversicherungsträgern													
1.1.5 ...von sonstigen Trägern öffentlichen Rechts													
D00003	85100 344100	EUR	1.135.300	440.100	0	32.800	8.600	41.400	0	407.300	41.400	1992	2035
1.2 ...von Beteiligungen der Gebietskörperschaft (ohne Finanzunternehmen)													
1.3 ...von Unternehmen (ohne Beteiligungen und ohne Finanzunternehmen)													
1.4 ...von Finanzunternehmen													
1.4.1 ... im Inland													
D00006	85301 346100	EUR	50.400	38.700	0	800	400	1.200	0	37.900	1.200	2006	2053
D00018	85302 346100	EUR	340.000	139.900	0	21.200	6.800	28.000	8.500	118.700	19.500	2015	2029
D00021	16300 346100	EUR	107.000	21.400	0	10.700	400	11.100	0	10.700	11.100	2015	2025
D00022	36301 346100	EUR	500.000	216.700	0	33.300	11.700	45.000	4.100	183.400	40.900	2015	2030
D00024	16300 346100	EUR	290.800	237.800	0	14.800	11.500	26.300	0	223.000	26.300	2020	2035
D00029	85000 346100	EUR	178.000	178.000	0	3.700	8.600	12.300	0	174.300	12.300	2020	2048
D00030	61200 346100	EUR	112.500	112.500	0	2.700	5.200	7.900	0	109.800	7.900	2020	2028
D00031	65100 346100	EUR	112.500	92.000	0	5.800	4.500	10.300	0	86.200	10.300	2020	2035

	Ansatz und Konto	Wahrung	Darlehens-hohe gesamt	Buchwert/Stand 31.12. 2023	Zugang 2024	Tilgung 2024	Zinsen 2024	Summe Schuldendienst	Schulden-dienststersatze 2024	Buchwert/Stand 31.12. 2024	Nettoschulden-dienst	Laufzeit (von jjjj)	Laufzeit (bis jjjj)
D00034	85901 346100	EUR	43.000	14.300	0	14.300	500	14.800	200	0	14.600	2021	2024
D00035	85000 346100	EUR	109.000	98.100	0	5.500	4.300	9.800	0	92.600	9.800	2021	2041
D00037	85000 346100	EUR	109.000	104.800	0	2.800	3.900	6.700	0	102.000	6.700	2022	2047
D00038	85100 346100	EUR	329.200	296.300	0	16.500	12.900	29.400	0	279.800	29.400	2021	2041
D00039	82100 346100	EUR	50.800	32.400	0	10.800	1.400	12.200	0	21.600	12.200	2022	2027
D00040	26300 346100	EUR	6.300	4.000	0	1.300	200	1.500	0	2.700	1.500	2022	2027
D00041	61200 346100	EUR	59.000	37.600	0	12.500	1.600	14.100	0	25.100	14.100	2022	2026
D00042	85000 346100	EUR	45.800	39.600	0	3.600	1.700	5.300	0	36.000	5.300	2022	2034
D00043	85371 346100	EUR	71.200	61.600	0	5.600	2.600	8.200	0	56.000	8.200	2022	2035
D00044	21100 346100	EUR	109.200	94.400	0	8.600	4.100	12.700	0	85.800	12.700	2022	2034
D00045	85300 346100	EUR	13.600	11.700	0	1.100	500	1.600	0	10.600	1.600	2022	2034
D00046	85301 346100	EUR	14.500	12.200	0	1.100	500	1.600	0	11.100	1.600	2022	2034
D00047	85000 346100	EUR	9.100	8.000	0	700	300	1.000	0	7.300	1.000	2022	2035
D00048	85901 346100	EUR	45.000	30.000	0	14.900	900	15.800	800	15.100	15.000	2022	2025
D00049	84000 346100	EUR	29.100	28.000	0	700	1.000	1.700	0	27.300	1.700	2022	2047
D00051	85901 346100	EUR	55.200	55.200	0	1.400	2.000	3.400	0	53.800	3.400	2023	2048
D00052	71000 346100	EUR	67.800	67.800	0	1.700	2.400	4.100	1.000	66.100	3.100	2023	2048
D00053	85333 346100	EUR	200.000	0	200.000	0	0	0	0	200.000	0	2024	2055
D00054	85304 346100	EUR	80.000	0	80.000	0	0	0	0	80.000	0	2024	2045

	Ansatz und Konto	Währung	Darlehenshöhe gesamt	Buchwert/Stand 31.12. 2023	Zugang 2024	Tilgung 2024	Zinsen 2024	Summe Schuldendienst	Schulden dienst ersätze 2024	Buchwert/Stand 31.12. 2024	Nettoschulden dienst	Laufzeit (von jjjj)	Laufzeit (bis jjjj)
1.4.2 ... im Ausland													
1.5 ... von Sonstigen													
Zwischensumme				2.485.300	280.000	228.900	98.500	327.400	14.600	2.536.400	312.800		
2. Finanzschulden für den laufenden Aufwand													
2.1 ...von Trägern des öffentlichen Rechts													
2.1.1 ...von Bund, Bundesfonds, Bundeskammern													
2.1.2 ...von Ländern, Landesfonds, Landeskammern													
2.1.3 ...von Gemeinden, Gemeindeverbänden, Gemeindefonds													
2.1.4 ...von Sozialversicherungsträgern													
2.1.5 ...von sonstigen Trägern öffentlichen Rechts													
2.2 ...von Beteiligungen der Gebietskörperschaft (ohne Finanzunternehmen)													
2.3 ...von Unternehmen (ohne Beteiligungen und ohne Finanzunternehmen)													
2.4 ...von Finanzunternehmen													
2.4.1 ... im Inland													
2.4.2 ... im Ausland													
2.5 ... von Sonstigen													
Zwischensumme				0	0	0	0	0	0	0	0		
Summe				2.485.300	280.000	228.900	98.500	327.400	14.600	2.536.400	312.800		
Davon ohne A85-89				944.600	0	102.900	44.000	146.900	5.100	841.700	141.800		
3. Finanzschulden gem. § 32 (2)													
3.1 ...von Trägern des öffentlichen Rechts													
3.2 ...von Finanzunternehmen													
3.2.1 ...im Inland													
3.2.2 ...im Ausland													
Summe				0						0			

Anlage 6f - Nachweis über haushaltsinterne Vergütungen

Voranschlag

Gruppenebene		Erträge inkl. Nachtrag	Aufwendungen inkl. Nachtrag
0	Vertretungskörper und allgemeine Verwaltung (Gemeinden)	50.300	0
1	Öffentliche Ordnung und Sicherheit (Länder und Gemeinden)	0	2.400
2	Unterricht, Erziehung, Sport und Wissenschaft (Länder und Gemeinden)	0	25.000
3	Kunst, Kultur und Kultus (Länder und Gemeinden)	0	21.500
4	Soziale Wohlfahrt und Wohnbauförderung (Länder und Gemeinden)	0	0
5	Gesundheit (Länder und Gemeinden)	0	1.000
6	Straßen- und Wasserbau, Verkehr (Länder und Gemeinden)	0	500
7	Wirtschaftsförderung (Länder und Gemeinden)	0	300
8	Dienstleistungen (Länder und Gemeinden)	112.100	114.700
9	Finanzwirtschaft (Länder und Gemeinden)	3.000	0
Summe		165.400	165.400

Erläuterungstexte 2024 Haushalt 1..2 Nachtrag 1

Filter: Gemeindenr.: 01, Haushaltsjahr: 2024, Haushalt: 1..2, Art: Erläuterungen HHST, Nachtragshaushalt: 1

Haushaltsstelle	1.02200.457000	Druckwerke
Heimratrolle digitalisieren		
Haushaltsstelle	1.06200.728000	Entgelte an Gewerbetreibende, Eigenl.
tats. Ausgaben angepasst		
Haushaltsstelle	1.06200.728100	Neujahrsempfang
tats. Ausgaben angepasst		
Haushaltsstelle	1.09100.728000	Entgelte an Gewerbetreibende, Eigenl.
Schulungskosten EDV Büro		
Haushaltsstelle	1.16300.728000	Untersuchungskosten Gemeindearzt
Volksschuluntersuchung 800,00		
Haushaltsstelle	1.26300.614000	Instandhaltung von Gebäuden
Boden Mehrzweckhalle wird nächstes Jahr saniert		
Haushaltsstelle	1.36300.400000	Geringwertige Wirtschaftsgüter Bänke
Rg. erst 2024 bez.		
Haushaltsstelle	1.38100.723300	Gemeindeball
tats. Kosten angepasst		
Haushaltsstelle	1.48900.768000	Zuwendungen
Förd. Photovoltaik		
Haushaltsstelle	1.56200.752000	NÖKAS
Umlagenendabr. lt. Schreiben 4 9 2024		
Haushaltsstelle	1.61200.611000	Instandhaltung von Straßenbauten
Bodenmarkierung		
Haushaltsstelle	1.61200.611100	Nebenanlagen von Straßen
Parkplätze Asphaltierung		
Haushaltsstelle	1.61200.728000	Entgelte an Gewerbetreibende, Eigenl.
Böschungen mähen		
Haushaltsstelle	1.63100.757000	Transfers an private Organisationen
Überzahlung von Hr. Ivancic f. Ufermauer		
Haushaltsstelle	1.63300.750000	Interessentenbeitrag Wildbach
Gemeindebeitrag Wildbach		
Haushaltsstelle	1.74200.759000	Transfers an Unternehmungen, (Eigenbetriebe) ohne Rechtspersönlichkeit
Kosten VJ angepasst		
Haushaltsstelle	1.77100.457000	Druckwerke
Weihnachtsz. wird selbst gedruckt		
Haushaltsstelle	1.77100.728600	Div. Ausgaben Naturpark
geringere Ausgaben vorgesehen		
Haushaltsstelle	1.77100.728601	Spielplatz Hochbärneck
geringen Ausgaben vorgesehen		

Haushaltsstelle	1.78000.755000	Gewerbeförderung
Förderung Postpartner		
Haushaltsstelle	1.78200.755000	Kommunalsteueranteil Betriebsgebiet Neubruck
Kommunalsteuer Betriebsgebiet 2023 angepasst		
Haushaltsstelle	1.81400.757000	Kostenbeiträge GWG
tats. Aufwand angepasst, milder Winter 23/24		
Haushaltsstelle	1.82000.400200	Kleinwerkzeug
Laubsauger und Rüttelplatte		
Haushaltsstelle	1.82000.511000	Geldbezüge der VB II
Erh. Bereitschaftszulage		
Haushaltsstelle	1.82000.565000	Mehrleistung
Mehraufwand Badbetreuung Wochenende		
Haushaltsstelle	1.82000.728400	Entgelt f. sonst. Leistungen
Leihpersonal MAG		
Haushaltsstelle	1.82100.617000	Instandhaltung von Fahrzeugen (Traktor, Iseki)
Rep. Steyr-Traktor		
Haushaltsstelle	1.85300.614000	Instandhaltung von Gebäuden
Fassadesanierung		
Haushaltsstelle	1.85301.614000	Instandhaltung von Gebäuden
Wohnungstür Dellekart		
Haushaltsstelle	1.85304.614000	Instandhaltung Gebäuden
Fassade wegen Gehsteigsanierung		
Haushaltsstelle	1.85333.640300	Beratungsaufwand
tatsächl. Kosten angepasst		
Haushaltsstelle	1.85340.613000	Instandh. von sonst. Grundstk.
Rep. Wasserleitung		
Haushaltsstelle	1.85371.511000	VB II
kein Bademeister		
Haushaltsstelle	1.85900.640100	Beratung Projekt Breitband
keine Kosten 2024		
Haushaltsstelle	1.98000.799000	Zuweisungen an Verrechnungs- rücklagen zwischen operativer Gebarung und Projekten
Änderung VH Freiluftklasse		
Haushaltsstelle	2.24031.861014	Kinderbetreuungspaket Land NÖ
Förderung unter 9410 verbucht		
Haushaltsstelle	2.24032.861014	Kinderbetreuungspaket Land NÖ
Förderung verbucht unter 9410		
Haushaltsstelle	2.24033.861004	Zuschuss TBE Land NÖ
monatl. Zuschuss pro Kind, Zuschuss f. Betreuung		
Haushaltsstelle	2.36100.860000	Bundesmittel
von INV auf lft. BH umgebucht		

Haushaltsstelle	2.36100.861000	Landesmittel
von INV auf lft. BH umgebucht		
Haushaltsstelle	2.36100.888000	Transfers von der Europäischen Union
von INV auf lfd. BH umgebucht		
Haushaltsstelle	2.36300.861900	Förderung G21/Dorferneuerung
Förd. Kräuterbeet, Bankerlweg		
Haushaltsstelle	2.36301.864000	Transfers von Unternehmen (ohne Finanzunternehmen) und andere
Zinsen werden von NIG übernommen (Zinssteigerung)		
Haushaltsstelle	2.38100.816100	Kostensätze Gemeindeball
tatsächl. Einn. angepasst		
Haushaltsstelle	2.38100.829002	Div. Spenden
tats. Einn. angepasst		
Haushaltsstelle	2.63100.861000	Transfer von Länder
Endabrechnung Ufermauer Ivancic - Überzahlung		
Haushaltsstelle	2.63300.816000	Kostenbeiträge Wildbachverbau
Interessenbeitr. Gemeinden Klammergraben		
Haushaltsstelle	2.63300.829000	Kostenbeiträge Interessenten
Beiträge Klammergraben Privatpersonen		
Haushaltsstelle	2.64900.899000	Entnahmen aus Verrechnungsrücklagen zwischen operativer Gebarung und Projekten
Buswartehäuschen wird noch nicht errichtete		
Haushaltsstelle	2.71000.871000	Beitrag des Landes Abt.Gemeind
Änderung Aufteilungsschlüssel		
Haushaltsstelle	2.82000.829004	Ersatz Versicherung Abfert.
Versicherungersatz geringer (kürzer Einzahlungszeitraum wegen vorz. Pensionsantritt)		
Haushaltsstelle	2.92000.833000	Kommunalsteuer ab 2024
Kommunalst. VJ angepasst		
Haushaltsstelle	2.92000.850000	Aufschließungsbeiträge
Aufschließungsabg. Kindergartenbau		
Haushaltsstelle	2.92500.859400	Nach abgestuften Bevölkerungsschl.
lt NÖ Lrg.		

