


**Gemeinde**    **St. Anton an der Jeßnitz**  
**Bezirk**        **Scheibbs**  
**Land**            **Niederösterreich**



# **Voranschlag 2025**

28.11.2024



# Inhaltsverzeichnis

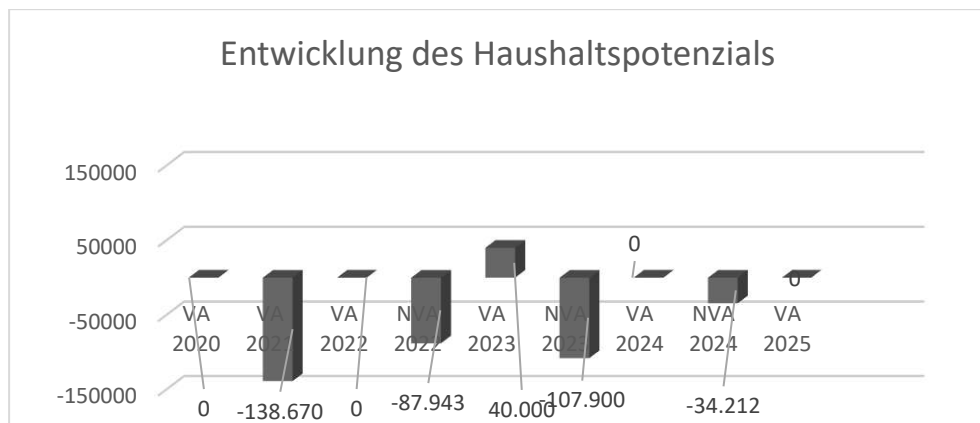
Vorbericht	1
<b>Mittelfristiger Finanzplan</b>	
Mittelfristiger Finanzplan - Ergebnisvoranschlag	11
Mittelfristiger Finanzplan - Finanzierungsvoransch	13
Mittelfristiger Finanzplan - Ergebnis-/Finanzierun	15
<b>Gesamthaushalt</b>	
Ergebnisvoranschlag	85
Ergebnisvoranschlag (bereinigt um interne Vergütungen)	87
Finanzierungsvoranschlag	89
Finanzierungsvoranschlag (bereinigt um interne Vergütungen)	93
Voranschlagsquerschnitt	97
<b>Bereichsbudgets</b>	
Bereichsbudget 0 - Vertretungskörper und allgemeine Verwaltung	99
Bereichsbudget 1 - Öffentliche Ordnung und Sicherheit	105
Bereichsbudget 2 - Unterricht, Erziehung, Sport und Wissenschaft	111
Bereichsbudget 3 - Kunst, Kultur und Kultus	117
Bereichsbudget 4 - Soziale Wohlfahrt und Wohnbauförderung	123
Bereichsbudget 5 - Gesundheit	129
Bereichsbudget 6 - Straßen- und Wasserbau, Verkehr	135
Bereichsbudget 7 - Wirtschaftsförderung	141
Bereichsbudget 8 - Dienstleistungen	147
Bereichsbudget 9 - Finanzwirtschaft	153
<b>Detailnachweis</b>	
Gruppe 0 - Vertretungskörper und allgemeine Verwaltung	159
Gruppe 1 - Öffentliche Ordnung und Sicherheit	181

---

Gruppe 2 - Unterricht, Erziehung, Sport und Wissenschaft	189
Gruppe 3 - Kunst, Kultur und Kultus	213
Gruppe 4 - Soziale Wohlfahrt und Wohnbauförderung	227
Gruppe 5 - Gesundheit	235
Gruppe 6 - Straßen- und Wasserbau, Verkehr	243
Gruppe 7 - Wirtschaftsförderung	255
Gruppe 8 - Dienstleistungen	265
Gruppe 9 - Finanzwirtschaft	297
<b>Stellenplan</b>	<b>311</b>
Erweiterter Investitionsnachweis	313
<b>Detaillierter Investitionsplan</b>	<b>339</b>
<b>Anlagen</b>	
Anlage 6a - Nachweis über Transferzahlungen	369
Anlage 6b - Nachweis der Haushaltsrücklagen und Zahlungsmittelreserven	371
Anlage 6c - Einzelnachweis über Finanzschulden und Schuldendienst gem. § 32 Abs. 1 und 2	373
Anlage 6f - Nachweis über haushaltsinterne Vergütungen	377
<b>Haushaltspotential</b>	<b>379</b>

**Vorbericht**  
**zum Voranschlag 2025 gemäß § 3 der NÖ**  
**Gemeindehaushaltsverordnung**  
**(NÖ GHVO)**  
**beschlossen in der Sitzung des Gemeinderates**  
**13. Dezember 2024**

## Entwicklung des Haushaltspotenzials



### Erläuterung:

Das Haushaltspotential hat seine Grundlage in § 67 Z. 11 der NÖ Gemeindeordnung 1973 (NÖ GO 1973) und ist erstmals im Voranschlag 2020 auszuweisen. Die Angaben zu den Vorjahren entfallen daher.

Haushaltspotential: Differenz der wiederkehrenden Mittelaufbringungen abzüglich der wiederkehrenden Mittelverwendungen unter Berücksichtigung der entsprechenden Forderungen und Verbindlichkeiten.

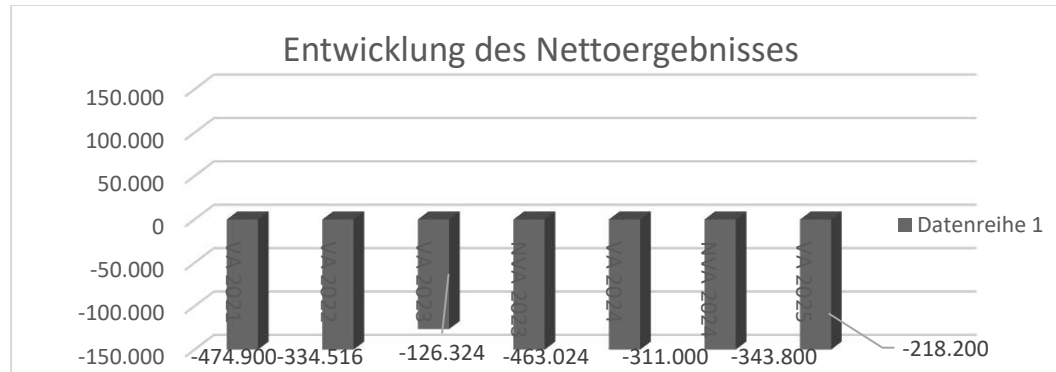
Das Haushaltspotenzial ist eine wichtige Kenngröße und gibt die aktuelle Leistungsfähigkeit der Gemeinde wieder. Das schafft Vergleichbarkeit mit der bisherigen Rechtslage, aus der Überschüsse und Abgänge abzuleiten waren und dient der Transparenz.

Die Verschlechterung des Haushaltspotential ergibt sich aus der Verminderung der Ertragsanteile, Erhöhung der Ausgaben für Personal (Abfertigungrestkosten) sowie der Durchführung von nicht geplanten Reparaturen.

Im verfügbaren Haushaltspotential ist eine Bedarfszuweisung zur Liquiditätssteigerung in der Höhe von € 579.600,-- enthalten.

(VA 2024: Bedarfszuweisung in der Höhe von 502.400,--  
VA 2023: Bedarfszuweisung in der Höhe von 310.000,--  
VA 2022: Bedarfszuweisung in der Höhe von 174.000,--)

## Entwicklung des Nettoergebnisses



### Erläuterung:

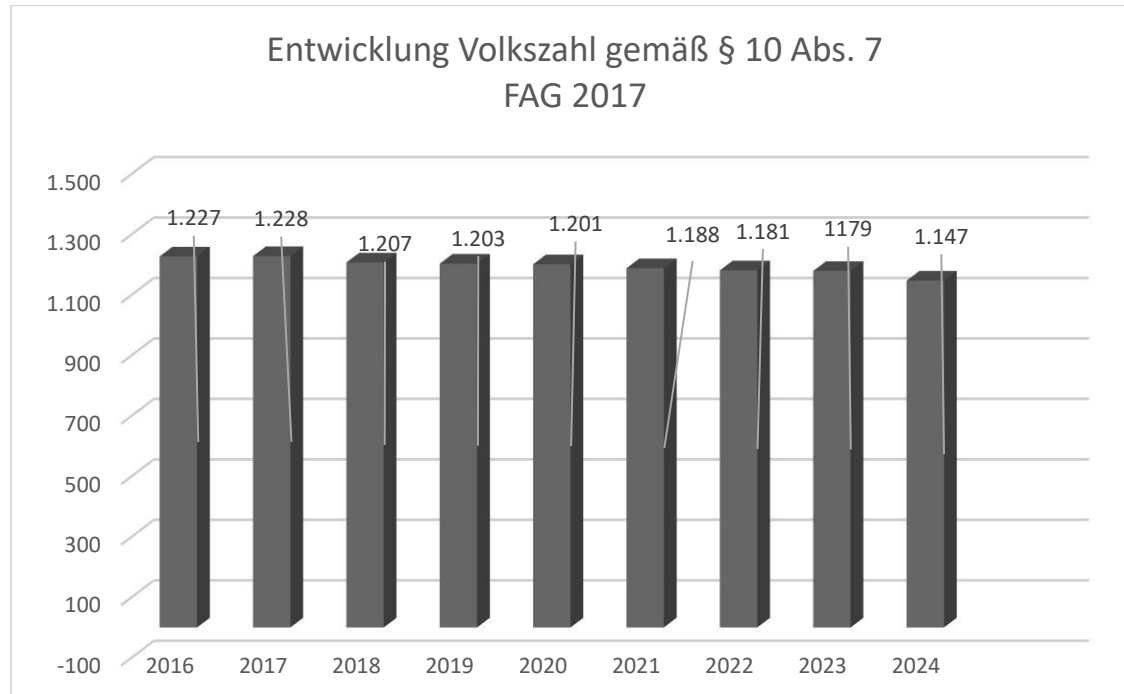
Beim Nettoergebnis handelt es sich um das Ergebnis des Ergebnisvoranschlages und ist erstmals für das Haushaltsjahr 2020 auszuweisen. Die Angaben zu den Vorjahren entfallen daher.

Ein positives Nettoergebnis bedeutet, dass die Erträge voraussichtlich ausreichend sein werden, die Aufwendungen für die kommunalen Leistungen (inklusive des Werteverzehrs des Anlagevermögens in Form der Abschreibungen) abzudecken.

Ein negatives Nettoergebnis heißt, dass dies nicht zur Gänze (in der Höhe des negativen Wertes) möglich ist.

Aufgrund der Berücksichtigung der Afa in der Höhe von € 716.500,-- ist eine negativer Wert ausgewiesen.

## Entwicklung der Volkszahl gemäß § 10 Abs. 7 FAG 2017, BGBl. I Nr. 116/2016 in der Fassung BGBl. I Nr. 106/2018



### Erläuterung:

Die Volkszahl gemäß § 10 Abs. 7 FAG 2017 wird jährlich von der Bundesanstalt Statistik Austria zum Stichtag 31. Oktober festgestellt und wirkt mit dem Beginn des übernächsten Kalenderjahres. Sie dient für die Berechnung der Abgabenertragsanteile und darf nicht automatisch mit der Volkszahl für die Berechnung der Gemeinderatsmandate verwechselt werden.

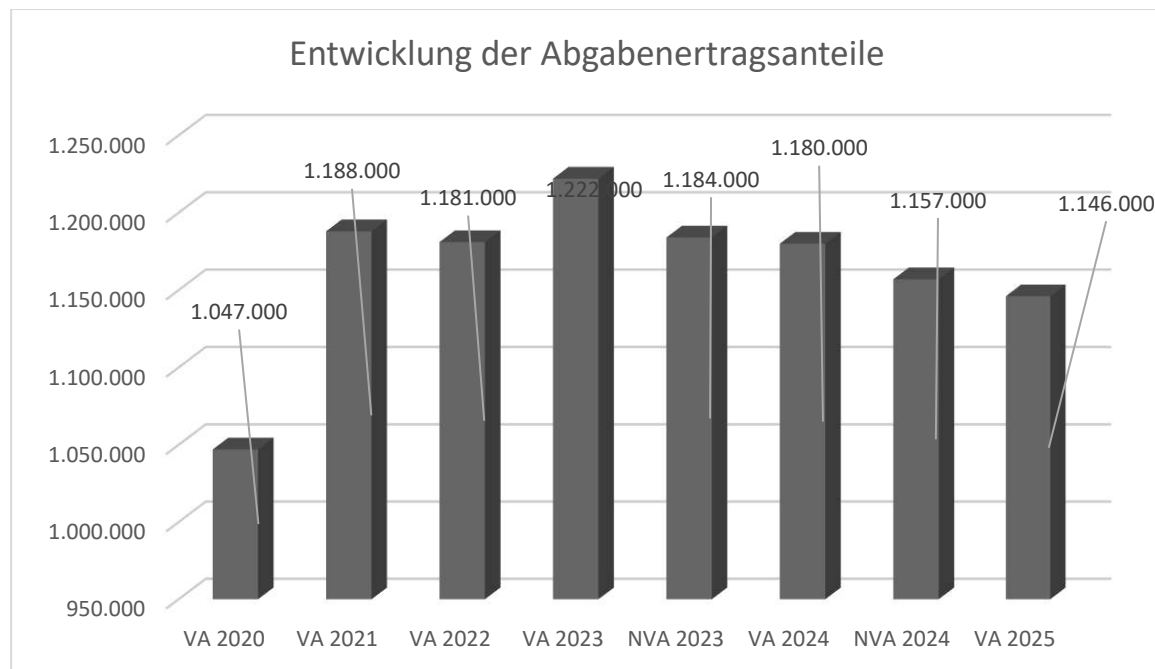
Eine Erhöhung bzw. Verminderung der Volkszahl (jährlich) ist ein wesentlicher Indikator für die Berechnung der Abgabenertragsanteile.

### Beispielsweise Begründung durch die Gemeinde:

Die Gemeinde verzeichnet seit Jahren eine beständige Verminderung der Einwohnerzahl. Das ist aufgrund des hohen Anteils an der älteren Bevölkerung sowie das geringe Vorhandensein von Baugründen.



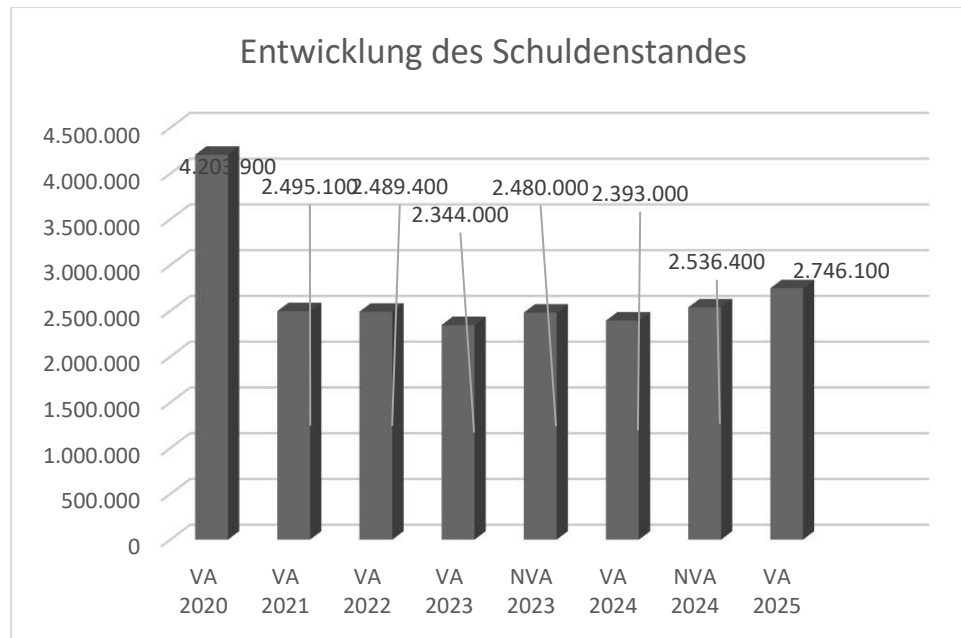
## Entwicklung der Abgabenertragsanteile



### Erläuterung:

Die Gebietskörperschaften (Bund, Länder und Gemeinden) erhalten auf Basis des aktuellen Finanzausgleichs aus den gemeinschaftlichen Bundesabgaben (z.B. Umsatzsteuer, Körperschaftssteuer, Lohnsteuer, Versicherungssteuer, Mineralölsteuer, Normverbrauchsabgabe, Tabaksteuer udgl.) entsprechende Anteile. Im Bereich der Gemeinden spielen dabei die Volkszahl und der abgestufte Bevölkerungsschlüssel eine besondere Rolle. Die sogenannten „Abgabenertragsanteile“ bilden in den meisten Gemeinden die wichtigste Einnahmequelle.

## Entwicklung des Schuldenstandes



### Erläuterung:

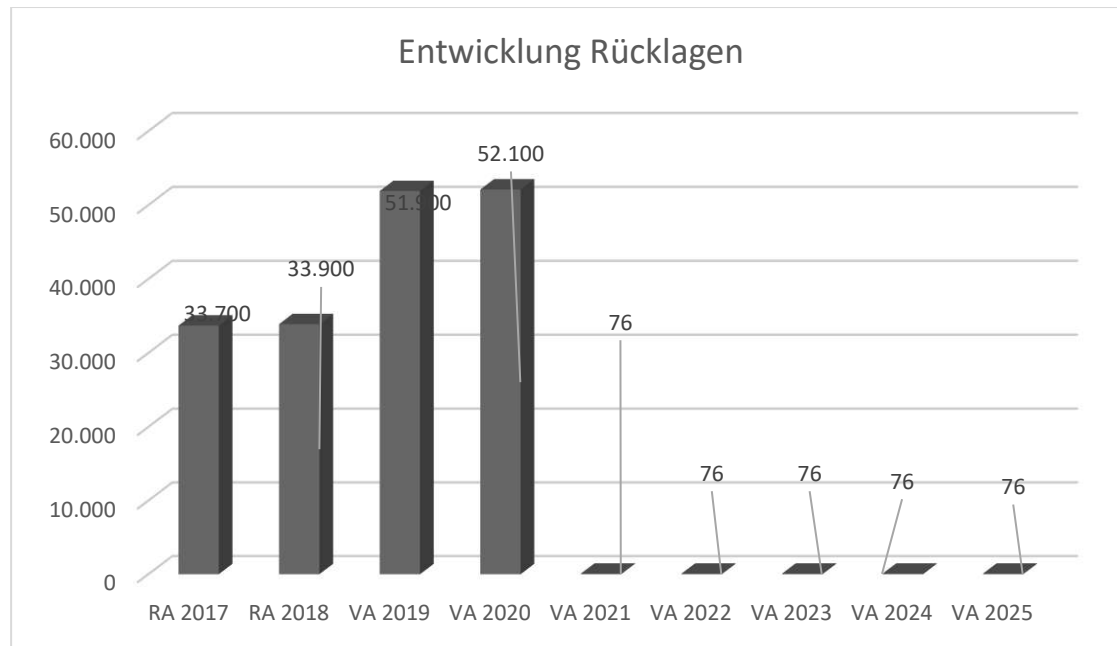
Die Entwicklung des Schuldenstandes zeigt auf, inwieweit der Schuldenstand über die Jahre erhöht oder reduziert wird.

### Beispielsweise Begründung durch die Gemeinde:

Die Erhöhung des Schuldenstandes ergibt sich aus der Darlehensaufnahme für den GW Brandstatt EURO 50.000 sowie die Finanzierung der Katastrophenschäden EURO 400.800.

Nach der Förderabrechnung ist eine vorzeitige Darlehensrückzahlung geplant.

## Entwicklung der Rücklagen mit Zahlungsmittelreserve



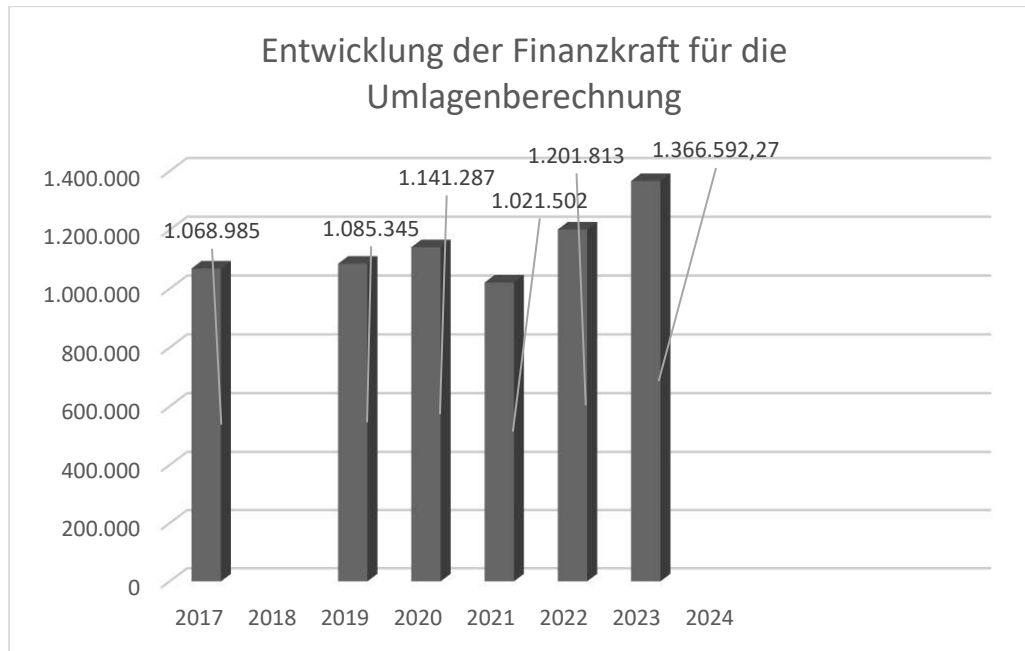
### Erläuterung:

Die Entwicklung der Rücklagen zeigt an, inwieweit Rücklagen vorhanden sind und ob Rücklagen aufgebaut bzw. aufgebraucht werden.

### Beispielsweise Begründung durch die Gemeinde:

2020 wurden die Rücklagensparbücher teilweise aufgelöst und den Projekten bzw. dem Girokonto zugeführt.

## Entwicklung der Finanzkraft für die Umlagenberechnung



### Erläuterung:

Die Finanzkraft einer Gemeinde wird aus den

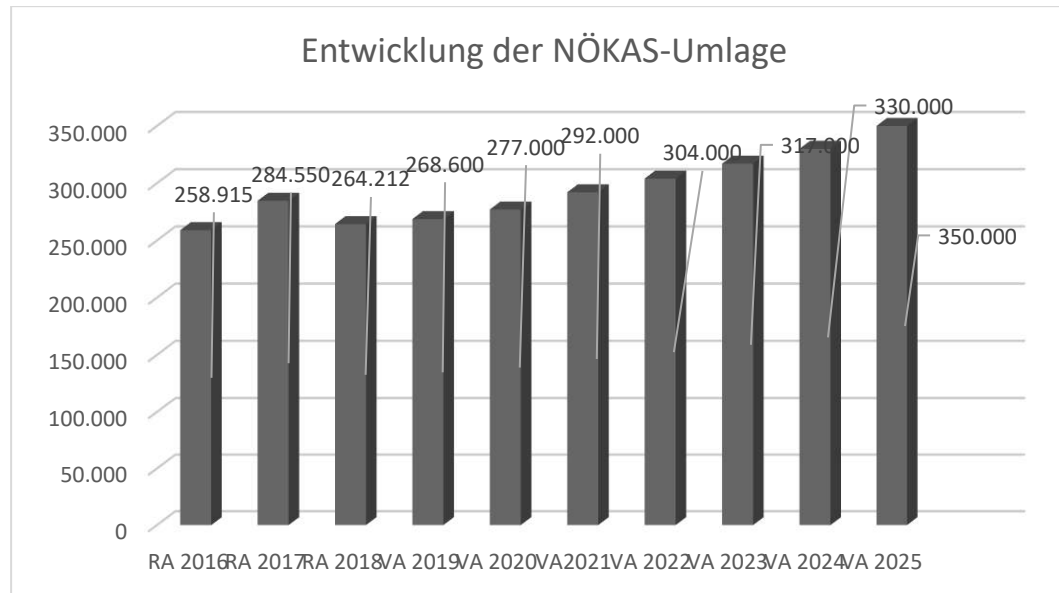
- Erträgen der ausschließlichen Gemeindeabgaben ohne die Gebühren für die Benützung von Gemeindevorrichtungen und -anlagen und ohne die Interessentenbeiträge von Grundstückseigentümern und Anrainern und
- Ertragsanteilen an den gemeinschaftlichen Bundesabgaben ohne Spielbankenabgabe

ermittelt.

Basis für die Ermittlung der Finanzkraft sind die tatsächlichen Beträge aufgrund der Rechnungsabschlüsse.

Die Darstellung der Entwicklung der Finanzkraft für die Umlagenberechnung hat insbesondere auf die Beitragsleistung der Gemeinden zum NÖ Krankenanstaltensprengel (NÖKAS) und zur Sozialumlage Auswirkungen. Eine Erhöhung oder Reduktion/Verminderung der Finanzkraft wirkt sich unmittelbar auf die Beitragsleistung aus.

## Entwicklung der NÖKAS-Umlage



### Erläuterung:

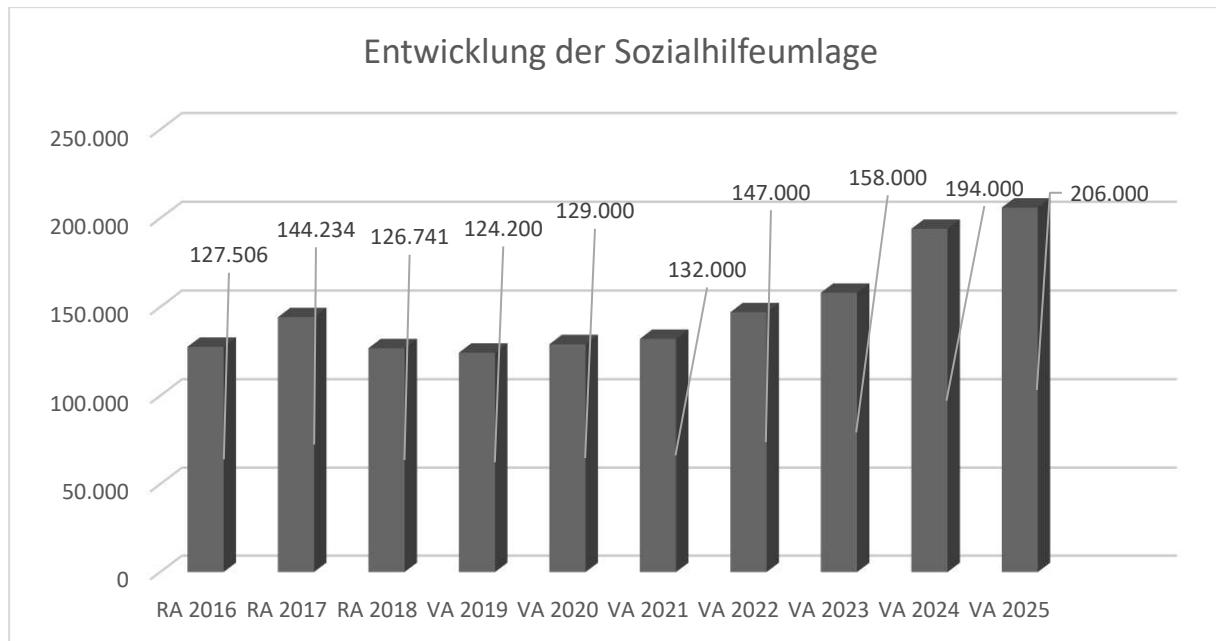
Das Landesgebiet ist Beitragsbezirk und Krankenanstaltensprengel für alle öffentlichen Krankenanstalten in Niederösterreich. Beitragsbezirk und Krankenanstaltensprengel sind ein Gemeindeverband. Dem Gemeindeverband gehören alle Gemeinden Niederösterreichs an. Der Gemeindeverband ist juristische Person, er hat seinen Sitz am Sitz der Landesregierung und trägt die Bezeichnung "NÖ Krankenanstaltensprengel" (§ 61 Abs. 1 NÖ Krankenanstaltengesetz - NÖ KAG).

Die Gemeinden haben an den NÖ Krankenanstaltensprengel monatliche Beiträge zu leisten. Berechnungsgrundlage bilden dabei die Volkszahl und die Finanzkraft der Gemeinden. Steigerungen bei der Volkszahl und bei der Finanzkraft führen daher zu höheren Beitragsleistungen bei den Gemeinden.

Diese monatlichen Beiträge werden von den der Gemeinde gebührenden monatlichen Vorschüsse auf die Ertragsanteile an den gemeinschaftlichen Bundesabgaben einbehalten.

Ab dem RA 2017 ändert sich der Überweisungsintervall der NÖ Landesregierung. Die Dezemberertragsanteile wurde auch bereits im Dezember 2017 eingebucht. Die Ertragsanteile vom Dezember 2016 sind ebenfalls erst 2017 im Jänner eingelangt, somit ist ein Mehrbetrag entstanden.

## Entwicklung der Sozialhilfeumlage



### Erläuterung:

Die Gemeinden haben jährlich einen Beitrag zu den vom Land zu tragenden Kosten der Sozialhilfe, die nicht durch Kostenbeitrags- und Ersatzleistungen oder durch sonstige für Zwecke der Sozialhilfe bestimmte Zuschüsse gedeckt sind, in der Höhe von 50 % an das Land zu entrichten (§ 44 NÖ Sozialhilfe-Ausführungsgesetz – NÖ SAG).

Die Leistungen für die Sozialhilfe-Umlage werden von der Landesregierung auf die einzelnen Gemeinden nach ihrer Finanzkraft (Finanzkraft für die Umlagenberechnung) aufgeteilt.

Diese monatlichen Beiträge werden von den der Gemeinde gebührenden monatlichen Vorschüssen auf die Ertragsanteile an den gemeinschaftlichen Bundesabgaben einbehalten.

Änderung ab RA 2017 des Abrechnungsintervall durch die NÖ Landesregierung.

**Mittelfristiger Finanzplan 2025 - Ergebnisvoranschlag Gesamthaushalt**

MVAG Ebene	MVAG Code	Mittelverwendungs- und -aufbringungsgruppen (1. Ebene)	Voranschlag 2025	Ergebnisplan 2026	Ergebnisplan 2027	Ergebnisplan 2028	Ergebnisplan 2029
1	211	Erträge aus der operativen Verwaltungstätigkeit	2.154.000	1.794.800	1.818.200	1.833.100	1.867.300
1	212	Erträge aus Transfers	1.140.200	43.600	37.300	31.200	21.600
1	213	Finanzerträge	3.800	3.800	3.800	3.800	3.800
<b>SU</b>	<b>21</b>	<b>Summe Erträge</b>	<b>3.298.000</b>	<b>1.842.200</b>	<b>1.859.300</b>	<b>1.868.100</b>	<b>1.892.700</b>
1	221	Personalaufwand	824.300	841.100	858.500	876.600	885.300
1	222	Sachaufwand	1.588.700	698.800	690.200	693.200	689.200
1	223	Transferaufwand	991.100	923.600	955.600	1.002.600	1.034.600
1	224	Finanzaufwand	112.100	95.800	86.900	75.000	11.000
<b>SU</b>	<b>22</b>	<b>Summe Aufwendungen</b>	<b>3.516.200</b>	<b>2.559.300</b>	<b>2.591.200</b>	<b>2.647.400</b>	<b>2.620.100</b>
<b>SA0</b>	<b>SA0</b>	<b>Saldo (0) Nettoergebnis (21 - 22)</b>	<b>-218.200</b>	<b>-717.100</b>	<b>-731.900</b>	<b>-779.300</b>	<b>-727.400</b>
1	230	Entnahmen von Haushaltsrücklagen	0	0	0	0	0
1	240	Zuweisungen an Haushaltsrücklagen	0	0	0	0	0
<b>SA01</b>	<b>SA01</b>	<b>Saldo (01) Haushaltsrücklagen (230 - 240)</b>	<b>0</b>	<b>0</b>	<b>0</b>	<b>0</b>	<b>0</b>
<b>SA00</b>	<b>SA00</b>	<b>Saldo (00) Nettoergebnis nach Haushaltsrücklagen (Saldo 0 + Saldo 01)</b>	<b>-218.200</b>	<b>-717.100</b>	<b>-731.900</b>	<b>-779.300</b>	<b>-727.400</b>





## Mittelfristiger Finanzplan 2025 - Finanzierungsvoranschlag Gesamthaushalt

MVAG Ebene	MVAG Code	Mittelverwendungs- und -aufbringungsgruppen (1. und 2. Ebene)	Voranschlag 2025	Finanzplan 2026	Finanzplan 2027	Finanzplan 2028	Finanzplan 2029
1	311	Einzahlungen aus operativer Verwaltungstätigkeit	1.915.000	1.794.800	1.818.200	1.833.100	1.867.300
1	312	Einzahlungen aus Transfers	972.700	43.600	37.300	31.200	21.600
1	313	Einzahlungen aus Finanzerträgen	3.800	3.800	3.800	3.800	3.800
<b>SU</b>	<b>31</b>	<b>Summe Einzahlungen operative Gebarung</b>	<b>2.891.500</b>	<b>1.842.200</b>	<b>1.859.300</b>	<b>1.868.100</b>	<b>1.892.700</b>
1	321	Auszahlungen aus Personalaufwand	820.500	836.900	853.900	871.800	880.300
1	322	Auszahlungen aus Sachaufwand	763.200	698.800	690.200	693.200	689.200
1	323	Auszahlungen aus Transfers	956.600	889.900	921.800	968.700	1.000.600
1	324	Auszahlungen aus Finanzaufwand	112.100	95.800	86.900	75.000	11.000
<b>SU</b>	<b>32</b>	<b>Summe Auszahlungen operative Gebarung</b>	<b>2.652.400</b>	<b>2.521.400</b>	<b>2.552.800</b>	<b>2.608.700</b>	<b>2.581.100</b>
<b>SA1</b>	<b>SA1</b>	<b>Saldo (1) Geldfluss aus der operativen Gebarung (31 - 32)</b>	<b>239.100</b>	<b>-679.200</b>	<b>-693.500</b>	<b>-740.600</b>	<b>-688.400</b>
1	331	Einzahlungen aus der Investitionstätigkeit	130.000	0	0	0	0
1	332	Einzahlungen aus der Rückzahlung von Darlehen sowie gewährten Vorschüssen	33.400	33.300	33.300	33.300	0
1	333	Einzahlungen aus Kapitaltransfers	369.600	34.500	0	0	0
<b>SU</b>	<b>33</b>	<b>Summe Einzahlungen investive Gebarung</b>	<b>533.000</b>	<b>67.800</b>	<b>33.300</b>	<b>33.300</b>	<b>0</b>
1	341	Auszahlungen aus der Investitionstätigkeit	823.300	20.000	0	0	0
1	342	Auszahlungen aus der Gewährung von Darlehen sowie gewährten Vorschüssen	0	0	0	0	0
1	343	Auszahlungen aus Kapitaltransfers	34.500	33.700	33.800	33.900	34.000
<b>SU</b>	<b>34</b>	<b>Summe Auszahlungen investive Gebarung</b>	<b>857.800</b>	<b>53.700</b>	<b>33.800</b>	<b>33.900</b>	<b>34.000</b>
<b>SA2</b>	<b>SA2</b>	<b>Saldo (2) Geldfluss aus der investiven Gebarung (33 - 34)</b>	<b>-324.800</b>	<b>14.100</b>	<b>-500</b>	<b>-600</b>	<b>-34.000</b>
<b>SA3</b>	<b>SA3</b>	<b>Saldo (3) Nettofinanzierungssaldo (Saldo 1+ Saldo 2)</b>	<b>-85.700</b>	<b>-665.100</b>	<b>-694.000</b>	<b>-741.200</b>	<b>-722.400</b>
1	351	Einzahlungen aus der Aufnahme von Finanzschulden	450.800	0	0	0	0
1	353	Einzahlungen infolge eines Kapitaltausches bei derivativen Finanzinstrumenten mit Grundgeschäft	0	0	0	0	0
1	355	Einzahlungen aus dem Abgang von Finanzinstrumenten	0	0	0	0	0
<b>SU</b>	<b>35</b>	<b>Summe Einzahlungen aus der Finanzierungstätigkeit</b>	<b>450.800</b>	<b>0</b>	<b>0</b>	<b>0</b>	<b>0</b>
1	361	Auszahlungen aus der Tilgung von Finanzschulden	238.100	210.400	172.500	192.200	0
1	363	Auszahlungen infolge eines Kapitaltausches bei derivativen Finanzinstrumenten mit Grundgeschäft	0	0	0	0	0
1	365	Auszahlungen für den Erwerb von Finanzinstrumenten	0	0	0	0	0
<b>SU</b>	<b>36</b>	<b>Summe Auszahlungen aus der Finanzierungstätigkeit</b>	<b>238.100</b>	<b>210.400</b>	<b>172.500</b>	<b>192.200</b>	<b>0</b>
<b>SA4</b>	<b>SA4</b>	<b>Saldo (4) Geldfluss aus der Finanzierungstätigkeit (35 - 36)</b>	<b>212.700</b>	<b>-210.400</b>	<b>-172.500</b>	<b>-192.200</b>	<b>0</b>
<b>SA5</b>	<b>SA5</b>	<b>Saldo (5) Geldfluss aus der voranschlagswirksamen Gebarung (Saldo 3 + Saldo 4)</b>	<b>127.000</b>	<b>-875.500</b>	<b>-866.500</b>	<b>-933.400</b>	<b>-722.400</b>
1	411	Einzahlungen aus nicht voranschlagswirksamen Forderungen	0	0	0	0	0
1	412	Einzahlungen aus nicht voranschlagswirksamen Verbindlichkeiten	0	0	0	0	0

MVAG Ebene	MVAG Code	Mittelverwendungs- und -aufbringungsgruppen (1. und 2. Ebene)	Voranschlag 2025	Finanzplan 2026	Finanzplan 2027	Finanzplan 2028	Finanzplan 2029
1	413	Einzahlungen aus der Aufnahme von zur Kassenstärkung eingegangenen Geldverbindlichkeiten (Barvorlagen)	0	0	0	0	0
<b>SU</b>	<b>41</b>	<b>Summe Einzahlungen aus der nicht voranschlagswirksamen Gebarung</b>	<b>0</b>	<b>0</b>	<b>0</b>	<b>0</b>	<b>0</b>
1	421	Auszahlungen aus nicht voranschlagswirksamen Forderungen	0	0	0	0	0
1	422	Auszahlungen aus nicht voranschlagswirksamen Verbindlichkeiten	0	0	0	0	0
1	423	Auszahlungen zur Tilgung von zur Kassenstärkung eingegangenen Gelverbindlichkeitn (Barvorlage)	0	0	0	0	0
<b>SU</b>	<b>42</b>	<b>Summe Auszahlungen aus der nicht voranschlagswirksamen Gebarung</b>	<b>0</b>	<b>0</b>	<b>0</b>	<b>0</b>	<b>0</b>
<b>SA6</b>	<b>SA6</b>	<b>Saldo (6) Geldfluss aus der nicht voranschlagswirksamen Gebarung (41-42)</b>	<b>0</b>	<b>0</b>	<b>0</b>	<b>0</b>	<b>0</b>
<b>SA7</b>	<b>SA7</b>	<b>Saldo (7) Veränderung an Zahlungsmitteln (Saldo 5 + Saldo 6)</b>	<b>127.000</b>	<b>-875.500</b>	<b>-866.500</b>	<b>-933.400</b>	<b>-722.400</b>

## Mittelfristiger Finanzplan 2025 - Ergebnisvoranschlag Bereichsbudget 0 - Vertretungskörper und allgemeine Verwaltung (Gemeinden)

MVAG Ebene	MVAG Code	Mittelverwendungs- und -aufbringungsgruppen (1. und 2. Ebene)	Voranschlag 2025	Ergebnisplan 2026	Ergebnisplan 2027	Ergebnisplan 2028	Ergebnisplan 2029
<b>1</b>	<b>211</b>	<b>Erträge aus der operativen Verwaltungstätigkeit</b>	<b>92.100</b>	<b>52.100</b>	<b>52.100</b>	<b>52.100</b>	<b>52.100</b>
2	2111	Erträge aus eigenen Abgaben	0	0	0	0	0
2	2112	Erträge aus Ertragsanteilen	0	0	0	0	0
2	2113	Erträge aus Gebühren	0	0	0	0	0
2	2114	Erträge aus Leistungen	1.800	1.800	1.800	1.800	1.800
2	2115	Erträge aus Besitz und wirtschaftlicher Tätigkeit	0	0	0	0	0
2	2116	Erträge aus Veräußerung und sonstiger Erträge	90.300	50.300	50.300	50.300	50.300
2	2117	Nicht finanzierungswirksame operative Erträge	0	0	0	0	0
<b>1</b>	<b>212</b>	<b>Erträge aus Transfers</b>	<b>6.600</b>	<b>5.800</b>	<b>6.000</b>	<b>6.000</b>	<b>6.000</b>
2	2121	Transferertrag von Trägern des öffentlichen Rechts	0	0	0	0	0
2	2122	Transferertrag von Beteiligungen	0	0	0	0	0
2	2123	Transferertrag von Unternehmen (mit Finanzunternehmen)	0	0	0	0	0
2	2124	Transferertrag von Haushalten und Organisationen ohne Erwerbscharakter	5.800	5.800	6.000	6.000	6.000
2	2125	Transferertrag vom Ausland	0	0	0	0	0
2	2126	Investitions- und Tilgungszuschüsse zwischen Unternehmungen und Betrieben der Gebietskörperschaft und der Gebietskörperschaft	0	0	0	0	0
2	2127	Nicht finanzwirksamer Transferertrag	800	0	0	0	0
<b>1</b>	<b>213</b>	<b>Finanzerträge</b>	<b>0</b>	<b>0</b>	<b>0</b>	<b>0</b>	<b>0</b>
2	2131	Erträge aus Zinsen	0	0	0	0	0
2	2132	Erträge aus Zinsen aus derivativen Finanzinstrumenten mit und ohne Grundgeschäft	0	0	0	0	0
2	2133	Erträge aus Gewinneinnahmen von marktbestimmten Betrieben	0	0	0	0	0
2	2134	Sonstige Finanzerträge	0	0	0	0	0
2	2135	Erträge aus Dividenden/Gewinnausschüttungen	0	0	0	0	0
2	2136	Sonstige nicht finanzierungswirksame Erträge	0	0	0	0	0
<b>SU</b>	<b>21</b>	<b>Summe Erträge</b>	<b>98.700</b>	<b>57.900</b>	<b>58.100</b>	<b>58.100</b>	<b>58.100</b>
<b>1</b>	<b>221</b>	<b>Personalaufwand</b>	<b>293.200</b>	<b>299.800</b>	<b>307.000</b>	<b>314.200</b>	<b>313.000</b>
2	2211	Personalaufwand (Bezüge, Nebengeb., Mehrleistungen)	223.200	228.500	233.800	239.200	236.700
2	2212	Gesetzlicher und freiwilliger Sozialaufwand	68.500	69.600	71.300	73.000	74.100
2	2213	Sonstiger Personalaufwand	0	0	0	0	0
2	2214	Nicht finanzierungswirksamer Personalaufwand	1.500	1.700	1.900	2.000	2.200
<b>1</b>	<b>222</b>	<b>Sachaufwand</b>	<b>236.900</b>	<b>216.900</b>	<b>216.300</b>	<b>220.800</b>	<b>217.000</b>
2	2221	Gebrauchs- und Verbrauchsgüter, Handelswaren	7.900	6.900	6.900	6.900	4.300
2	2222	Verwaltungs- und Betriebsaufwand	20.100	20.300	20.400	20.700	20.800
2	2223	Leasing- und Mietaufwand	0	0	0	0	0
2	2224	Instandhaltung	40.200	40.300	40.400	40.400	40.500

MVAG Ebene	MVAG Code	Mittelverwendungs- und -aufbringungsgruppen (1. und 2. Ebene)	Voranschlag 2025	Ergebnisplan 2026	Ergebnisplan 2027	Ergebnisplan 2028	Ergebnisplan 2029
2	2225	Sonstiger Sachaufwand	151.800	149.400	148.600	152.800	151.400
2	2226	Nicht finanzierungswirksamer Sachaufwand	16.900	0	0	0	0
<b>1</b>	<b>223</b>	<b>Transferaufwand</b>	<b>17.400</b>	<b>17.600</b>	<b>17.700</b>	<b>17.900</b>	<b>18.000</b>
2	2231	Transferaufwand an Träger des öffentlichen Rechts	4.900	4.900	4.900	5.000	5.000
2	2232	Transferaufwand an Beteiligungen	0	0	0	0	0
2	2233	Transferaufwand an Unternehmen (mit Finanzunternehmen)	6.000	6.200	6.300	6.400	6.500
2	2234	Transferaufwand an Haushalte und Organisationen ohne Erwerbscharakter	6.500	6.500	6.500	6.500	6.500
2	2235	Transferaufwand an das Ausland	0	0	0	0	0
2	2236	Investitions- und Tilgungszuschüsse zwischen Unternehmungen und Betrieben der Gebietskörperschaft und der Gebietskörperschaft	0	0	0	0	0
2	2237	Nicht finanzierungswirksamer Transferaufwand	0	0	0	0	0
<b>1</b>	<b>224</b>	<b>Finanzaufwand</b>	<b>0</b>	<b>0</b>	<b>0</b>	<b>0</b>	<b>0</b>
2	2241	Aufwendungen für Zinsen	0	0	0	0	0
2	2242	Zinsen und sonstige Aufwendungen aus derivativen Finanzinstrumenten mit und ohne Grundgeschäft	0	0	0	0	0
2	2243	Gewinnentnahmen von Unternehmungen und marktbestimmten Betrieben der Gebietskörperschaft (innerhalb der Gebietskörperschaft)	0	0	0	0	0
2	2244	Sonstiger Finanzaufwand	0	0	0	0	0
2	2245	Nicht finanzierungswirksamer Finanzaufwand	0	0	0	0	0
<b>SU</b>	<b>22</b>	<b>Summe Aufwendungen</b>	<b>547.500</b>	<b>534.300</b>	<b>541.000</b>	<b>552.900</b>	<b>548.000</b>
<b>SA0</b>	<b>SA0</b>	<b>Saldo (0) Nettoergebnis (21 - 22)</b>	<b>-448.800</b>	<b>-476.400</b>	<b>-482.900</b>	<b>-494.800</b>	<b>-489.900</b>
<b>1</b>	<b>230</b>	<b>Entnahmen von Haushaltsrücklagen</b>	<b>0</b>	<b>0</b>	<b>0</b>	<b>0</b>	<b>0</b>
2	2301	Entnahmen von Haushaltsrücklagen	0	0	0	0	0
<b>1</b>	<b>240</b>	<b>Zuweisungen an Haushaltsrücklagen</b>	<b>0</b>	<b>0</b>	<b>0</b>	<b>0</b>	<b>0</b>
2	2401	Zuweisungen an Haushaltsrücklagen	0	0	0	0	0
<b>SA01</b>	<b>SA01</b>	<b>Saldo (01) Haushaltsrücklagen (230 - 240)</b>	<b>0</b>	<b>0</b>	<b>0</b>	<b>0</b>	<b>0</b>
<b>SA00</b>	<b>SA00</b>	<b>Saldo (00) Nettoergebnis nach Haushaltsrücklagen (Saldo 0 + Saldo 01)</b>	<b>-448.800</b>	<b>-476.400</b>	<b>-482.900</b>	<b>-494.800</b>	<b>-489.900</b>

## Mittelfristiger Finanzplan 2025 - Finanzierungsvoranschlag Bereichsbudget 0 - Vertretungskörper und allgemeine Verwaltung (Gemeinden)

MVAG Ebene	MVAG Code	Mittelverwendungs- und -aufbringungsgruppen (1. und 2. Ebene)	Voranschlag 2025	Finanzplan 2026	Finanzplan 2027	Finanzplan 2028	Finanzplan 2029
<b>1</b>	<b>311</b>	<b>Einzahlungen aus operativer Verwaltungstätigkeit</b>	<b>52.100</b>	<b>52.100</b>	<b>52.100</b>	<b>52.100</b>	<b>52.100</b>
2	3111	Einzahlungen aus eigenen Abgaben	0	0	0	0	0
2	3112	Einzahlungen aus Ertragsanteilen	0	0	0	0	0
2	3113	Einzahlungen aus Gebühren	0	0	0	0	0
2	3114	Einzahlungen aus Leistungen	1.800	1.800	1.800	1.800	1.800
2	3115	Einzahlungen aus Besitz und wirtschaftlicher Tätigkeiten	0	0	0	0	0
2	3116	Einzahlungen aus Veräußerung von geringwertigen Wirtschaftsgütern (GWG) und sonstige Einzahlungen	50.300	50.300	50.300	50.300	50.300
<b>1</b>	<b>312</b>	<b>Einzahlungen aus Transfers</b>	<b>5.800</b>	<b>5.800</b>	<b>6.000</b>	<b>6.000</b>	<b>6.000</b>
2	3121	Transferzahlungen von Trägern des öffentlichen Rechts	0	0	0	0	0
2	3122	Transferzahlungen von Beteiligungen	0	0	0	0	0
2	3123	Transferzahlungen von Unternehmen (inkl. Finanzunternehmen)	0	0	0	0	0
2	3124	Transferzahlungen von Haushalten und Organisationen ohne Erwerbscharakter	5.800	5.800	6.000	6.000	6.000
2	3125	Transferzahlungen vom Ausland	0	0	0	0	0
2	3126	Investitions- und Tilgungszuschüsse zwischen Unternehmungen und Betrieben der Gebietskörperschaft und der Gebietskörperschaft	0	0	0	0	0
<b>1</b>	<b>313</b>	<b>Einzahlungen aus Finanzerträgen</b>	<b>0</b>	<b>0</b>	<b>0</b>	<b>0</b>	<b>0</b>
2	3131	Einzahlungen aus Zinserträgen	0	0	0	0	0
2	3132	Einzahlungen aus Zinsen aus derivativen Finanzinstrumenten mit und ohne Grundgeschäft	0	0	0	0	0
2	3133	Einzahlungen aus Gewinnentnahmen von marktbestimmten Betrieben	0	0	0	0	0
2	3134	Sonstige Einzahlungen aus Finanzerträgen	0	0	0	0	0
2	3135	Einzahlungen aus Dividenden/Gewinnausschüttungen	0	0	0	0	0
<b>SU</b>	<b>31</b>	<b>Summe Einzahlungen operative Gebarung</b>	<b>57.900</b>	<b>57.900</b>	<b>58.100</b>	<b>58.100</b>	<b>58.100</b>
<b>1</b>	<b>321</b>	<b>Auszahlungen aus Personalaufwand</b>	<b>291.700</b>	<b>298.100</b>	<b>305.100</b>	<b>312.200</b>	<b>310.800</b>
2	3211	Auszahlungen für Personalaufwand (Bezüge, Nebengebühren- und Mehrleistungsvergütungen)	223.200	228.500	233.800	239.200	236.700
2	3212	Auszahlungen für gesetzliche und freiwillige Sozialaufwendungen	68.500	69.600	71.300	73.000	74.100
2	3213	Auszahlungen aus sonstigem Personalaufwand	0	0	0	0	0
<b>1</b>	<b>322</b>	<b>Auszahlungen aus Sachaufwand</b>	<b>220.000</b>	<b>216.900</b>	<b>216.300</b>	<b>220.800</b>	<b>217.000</b>
2	3221	Auszahlungen für Gebrauchs- und Verbrauchsgüter, Handelswaren	7.900	6.900	6.900	6.900	4.300
2	3222	Auszahlungen für Verwaltungs- und Betriebsaufwand	20.100	20.300	20.400	20.700	20.800
2	3223	Auszahlungen für Leasing- und Mietaufwand	0	0	0	0	0
2	3224	Auszahlungen für Instandhaltung	40.200	40.300	40.400	40.400	40.500
2	3225	Sonstige Auszahlungen aus Sachaufwand	151.800	149.400	148.600	152.800	151.400

MVAG Ebene	MVAG Code	Mittelverwendungs- und -aufbringungsgruppen (1. und 2. Ebene)	Voranschlag 2025	Finanzplan 2026	Finanzplan 2027	Finanzplan 2028	Finanzplan 2029
2	3226	Auszahlungen aus der Inanspruchnahme von Haftungen	0	0	0	0	0
<b>1</b>	<b>323</b>	<b>Auszahlungen aus Transfers</b>	<b>11.400</b>	<b>11.400</b>	<b>11.400</b>	<b>11.500</b>	<b>11.500</b>
2	3231	Transferzahlungen an Träger des öffentlichen Rechts	4.900	4.900	4.900	5.000	5.000
2	3232	Transferzahlungen an Beteiligungen	0	0	0	0	0
2	3233	Transferzahlungen an Unternehmen (inkl. Finanzunternehmen)	0	0	0	0	0
2	3234	Transferzahlungen an Haushalte und Organisationen ohne Erwerbscharakter	6.500	6.500	6.500	6.500	6.500
2	3235	Transferzahlungen an das Ausland	0	0	0	0	0
2	3236	Investitions- und Tilgungszuschüsse zwischen Unternehmungen und Betrieben der Gebietskörperschaft und der Gebietskörperschaft	0	0	0	0	0
<b>1</b>	<b>324</b>	<b>Auszahlungen aus Finanzaufwand</b>	<b>0</b>	<b>0</b>	<b>0</b>	<b>0</b>	<b>0</b>
2	3241	Auszahlungen für Zinsen	0	0	0	0	0
2	3242	Auszahlungen für Zinsen aus derivativen Finanzinstrumente mit und ohne Grundgeschäft	0	0	0	0	0
2	3243	Auszahlungen aus Gewinnentnahmen von marktbestimmten Betrieben	0	0	0	0	0
2	3244	Sonstige Auszahlungen aus Finanzaufwendungen	0	0	0	0	0
<b>SU</b>	<b>32</b>	<b>Summe Auszahlungen operative Gebarung</b>	<b>523.100</b>	<b>526.400</b>	<b>532.800</b>	<b>544.500</b>	<b>539.300</b>
<b>SA1</b>	<b>SA1</b>	<b>Saldo (1) Geldfluss aus der operativen Gebarung (31 - 32)</b>	<b>-465.200</b>	<b>-468.500</b>	<b>-474.700</b>	<b>-486.400</b>	<b>-481.200</b>
<b>1</b>	<b>331</b>	<b>Einzahlungen aus der Investitionstätigkeit</b>	<b>0</b>	<b>0</b>	<b>0</b>	<b>0</b>	<b>0</b>
2	3311	Einzahlungen aus der Veräußerung von immateriellem Vermögen	0	0	0	0	0
2	3312	Einzahlungen aus der Veräußerung von Grundstücken und Grundstückseinrichtungen	0	0	0	0	0
2	3313	Einzahlungen aus der Veräußerung von Gebäuden und Bauten	0	0	0	0	0
2	3314	Einzahlungen aus der Veräußerung von technischen Anlagen, Fahrzeugen und Maschinen	0	0	0	0	0
2	3315	Einzahlungen aus der Veräußerung von Amts-, Betriebs- und Geschäftsausstattung	0	0	0	0	0
2	3316	Einzahlungen aus der Veräußerung von Kulturgütern	0	0	0	0	0
2	3317	Einzahlungen aus der Veräußerung von Beteiligungen	0	0	0	0	0
2	3318	Einzahlungen aus der Veräußerung von kofinanzierten Schutzbauten	0	0	0	0	0
<b>1</b>	<b>332</b>	<b>Einzahlungen aus der Rückzahlung von Darlehen sowie gewährten Vorschüssen</b>	<b>0</b>	<b>0</b>	<b>0</b>	<b>0</b>	<b>0</b>
2	3321	Einzahlungen aus Darlehen an Träger des öffentlichen Rechts	0	0	0	0	0
2	3322	Einzahlungen aus Darlehen an Beteiligungen	0	0	0	0	0
2	3323	Einzahlungen aus Darlehen an Unternehmen und Haushalte	0	0	0	0	0
2	3325	Einzahlungen aus Vorschüssen und Anzahlungen	0	0	0	0	0
<b>1</b>	<b>333</b>	<b>Einzahlungen aus Kapitaltransfers</b>	<b>0</b>	<b>0</b>	<b>0</b>	<b>0</b>	<b>0</b>
2	3331	Kapitaltransferzahlungen von Trägern des öffentlichen Rechts	0	0	0	0	0
2	3332	Kapitaltransferzahlungen von Beteiligungen	0	0	0	0	0

MVAG Ebene	MVAG Code	Mittelverwendungs- und -aufbringungsgruppen (1. und 2. Ebene)	Voranschlag 2025	Finanzplan 2026	Finanzplan 2027	Finanzplan 2028	Finanzplan 2029
2	3333	Kapitaltransferzahlungen von Unternehmen	0	0	0	0	0
2	3334	Kapitaltransferzahlungen von Haushalten und Organisationen ohne Erwerbscharakter	0	0	0	0	0
2	3335	Kapitaltransferzahlungen vom Ausland	0	0	0	0	0
<b>SU</b>	<b>33</b>	<b>Summe Einzahlungen investive Gebarung</b>	<b>0</b>	<b>0</b>	<b>0</b>	<b>0</b>	<b>0</b>
<b>1</b>	<b>341</b>	<b>Auszahlungen aus der Investitionstätigkeit</b>	<b>43.000</b>	<b>0</b>	<b>0</b>	<b>0</b>	<b>0</b>
2	3411	Auszahlungen für den Erwerb von immateriellem Vermögen	43.000	0	0	0	0
2	3412	Auszahlungen für den Erwerb von Grundstücken und Grundstückseinrichtungen	0	0	0	0	0
2	3413	Auszahlungen für den Erwerb von Gebäuden und Bauten	0	0	0	0	0
2	3414	Auszahlungen für den Erwerb von technischen Anlagen, Fahrzeugen und Maschinen	0	0	0	0	0
2	3415	Auszahlungen für den Erwerb von Amts-, Betriebs- und Geschäftsausstattung	0	0	0	0	0
2	3416	Auszahlungen für den Erwerb von Kulturgütern	0	0	0	0	0
2	3417	Auszahlungen für den Erwerb von Beteiligungen	0	0	0	0	0
2	3418	Auszahlungen für den Erwerb von kofinanzierten Schutzbauten	0	0	0	0	0
<b>1</b>	<b>342</b>	<b>Auszahlungen aus der Gewährung von Darlehen sowie gewährten Vorschüssen</b>	<b>0</b>	<b>0</b>	<b>0</b>	<b>0</b>	<b>0</b>
2	3421	Auszahlungen von Darlehen an Träger des öffentlichen Rechts	0	0	0	0	0
2	3422	Auszahlungen von Darlehen an Beteiligungen	0	0	0	0	0
2	3423	Auszahlungen von Darlehen an Unternehmen und Haushalte	0	0	0	0	0
2	3425	Auszahlungen von Vorschüssen und Anzahlungen	0	0	0	0	0
<b>1</b>	<b>343</b>	<b>Auszahlungen aus Kapitaltransfers</b>	<b>6.000</b>	<b>6.200</b>	<b>6.300</b>	<b>6.400</b>	<b>6.500</b>
2	3431	Kapitaltransferzahlungen an Träger des öffentlichen Rechts	0	0	0	0	0
2	3432	Kapitaltransferzahlungen an Beteiligungen	0	0	0	0	0
2	3433	Kapitaltransferzahlungen an Unternehmen (Finanzunterhemen)	6.000	6.200	6.300	6.400	6.500
2	3434	Kapitaltransferzahlungen an Haushalte und Organisationen ohne Erwerbscharakter	0	0	0	0	0
2	3435	Kapitaltransferzahlungen an das Ausland	0	0	0	0	0
<b>SU</b>	<b>34</b>	<b>Summe Auszahlungen investive Gebarung</b>	<b>49.000</b>	<b>6.200</b>	<b>6.300</b>	<b>6.400</b>	<b>6.500</b>
<b>SA2</b>	<b>SA2</b>	<b>Saldo (2) Geldfluss aus der investiven Gebarung (33 – 34)</b>	<b>-49.000</b>	<b>-6.200</b>	<b>-6.300</b>	<b>-6.400</b>	<b>-6.500</b>
<b>SA3</b>	<b>SA3</b>	<b>Saldo (3) Nettofinanzierungssaldo (Saldo 1+ Saldo 2)</b>	<b>-514.200</b>	<b>-474.700</b>	<b>-481.000</b>	<b>-492.800</b>	<b>-487.700</b>
<b>1</b>	<b>351</b>	<b>Einzahlungen aus der Aufnahme von Finanzschulden</b>	<b>0</b>	<b>0</b>	<b>0</b>	<b>0</b>	<b>0</b>
2	3511	Einzahlungen aus empfangenen Darlehen von öffentlichen Körperschaften und Rechtsträgern	0	0	0	0	0
2	3512	Einzahlungen aus empfangenen Darlehen von Beteiligungen	0	0	0	0	0
2	3513	Einzahlungen aus empfangenen Darlehen von Unternehmen und privaten Haushalten	0	0	0	0	0

MVAG Ebene	MVAG Code	Mittelverwendungs- und -aufbringungsgruppen (1. und 2. Ebene)	Voranschlag 2025	Finanzplan 2026	Finanzplan 2027	Finanzplan 2028	Finanzplan 2029
2	3514	Einzahlungen aus Finanzschulden (Finanzunternehmen)	0	0	0	0	0
2	3515	Einzahlungen aus Aufnahmen von Leasingverbindlichkeiten	0	0	0	0	0
<b>1</b>	<b>353</b>	<b>Einzahlungen infolge eines Kapitaltausches bei derivativen Finanzinstrumenten mit Grundgeschäft</b>	<b>0</b>	<b>0</b>	<b>0</b>	<b>0</b>	<b>0</b>
2	3530	Einzahlungen infolge eines Kapitaltausches bei derivativen Finanzinstrumenten mit Grundgeschäft	0	0	0	0	0
<b>1</b>	<b>355</b>	<b>Einzahlungen aus dem Abgang von Finanzinstrumenten</b>	<b>0</b>	<b>0</b>	<b>0</b>	<b>0</b>	<b>0</b>
2	3550	Einzahlungen aus dem Abgang von Finanzinstrumenten	0	0	0	0	0
<b>SU</b>	<b>35</b>	<b>Summe Einzahlungen aus der Finanzierungstätigkeit</b>	<b>0</b>	<b>0</b>	<b>0</b>	<b>0</b>	<b>0</b>
<b>1</b>	<b>361</b>	<b>Auszahlungen aus der Tilgung von Finanzschulden</b>	<b>0</b>	<b>0</b>	<b>0</b>	<b>0</b>	<b>0</b>
2	3611	Auszahlungen aus empfangenen Darlehen von öffentlichen Körperschaften und Rechtsträgern	0	0	0	0	0
2	3612	Auszahlungen aus empfangenen Darlehen von Beteiligungen	0	0	0	0	0
2	3613	Auszahlungen aus empfangenen Darlehen von Unternehmen und privaten Haushalten	0	0	0	0	0
2	3614	Auszahlungen aus Finanzschulden	0	0	0	0	0
2	3615	Auszahlungen aus Rückzahlungen von Leasingverbindlichkeiten	0	0	0	0	0
<b>1</b>	<b>363</b>	<b>Auszahlungen infolge eines Kapitaltausches bei derivativen Finanzinstrumenten mit Grundgeschäft</b>	<b>0</b>	<b>0</b>	<b>0</b>	<b>0</b>	<b>0</b>
2	3630	Auszahlungen infolge Kapitaltausches bei derivativen Finanzinstrumenten mit Grundgeschäft	0	0	0	0	0
<b>1</b>	<b>365</b>	<b>Auszahlungen für den Erwerb von Finanzinstrumenten</b>	<b>0</b>	<b>0</b>	<b>0</b>	<b>0</b>	<b>0</b>
2	3650	Auszahlungen für den Erwerb von Finanzinstrumenten	0	0	0	0	0
<b>SU</b>	<b>36</b>	<b>Summe Auszahlungen aus der Finanzierungstätigkeit</b>	<b>0</b>	<b>0</b>	<b>0</b>	<b>0</b>	<b>0</b>
<b>SA4</b>	<b>SA4</b>	<b>Saldo (4) Geldfluss aus der Finanzierungstätigkeit (35 - 36)</b>	<b>0</b>	<b>0</b>	<b>0</b>	<b>0</b>	<b>0</b>
<b>SA5</b>	<b>SA5</b>	<b>Saldo (5) Geldfluss aus der voranschlagswirksamen Gebarung (Saldo 3 + Saldo 4)</b>	<b>-514.200</b>	<b>-474.700</b>	<b>-481.000</b>	<b>-492.800</b>	<b>-487.700</b>
<b>1</b>	<b>411</b>	<b>Einzahlungen aus nicht voranschlagswirksamen Forderungen</b>	<b>0</b>	<b>0</b>	<b>0</b>	<b>0</b>	<b>0</b>
2	4110	Einzahlungen aus nicht voranschlagswirksamen Forderungen	0	0	0	0	0
<b>1</b>	<b>412</b>	<b>Einzahlungen aus nicht voranschlagswirksamen Verbindlichkeiten</b>	<b>0</b>	<b>0</b>	<b>0</b>	<b>0</b>	<b>0</b>
2	4120	Einzahlungen aus nicht voranschlagswirksamen Verbindlichkeiten	0	0	0	0	0
<b>1</b>	<b>413</b>	<b>Einzahlungen aus der Aufnahme von zur Kassenstärkung eingegangenen Geldverbindlichkeiten (Barvorlagen)</b>	<b>0</b>	<b>0</b>	<b>0</b>	<b>0</b>	<b>0</b>
2	4130	Einzahlungen aus der Aufnahme von zur Kassenstärkung eingegangenen Geldverbindlichkeiten (Barvorlagen)	0	0	0	0	0
<b>SU</b>	<b>41</b>	<b>Summe Einzahlungen aus der nicht voranschlagswirksamen Gebarung</b>	<b>0</b>	<b>0</b>	<b>0</b>	<b>0</b>	<b>0</b>
<b>1</b>	<b>421</b>	<b>Auszahlungen aus nicht voranschlagswirksamen Forderungen</b>	<b>0</b>	<b>0</b>	<b>0</b>	<b>0</b>	<b>0</b>
2	4210	Auszahlungen aus nicht voranschlagswirksamen Forderungen	0	0	0	0	0
<b>1</b>	<b>422</b>	<b>Auszahlungen aus nicht voranschlagswirksamen Verbindlichkeiten</b>	<b>0</b>	<b>0</b>	<b>0</b>	<b>0</b>	<b>0</b>



MVAG Ebene	MVAG Code	Mittelverwendungs- und -aufbringungsgruppen (1. und 2. Ebene)	Voranschlag 2025	Finanzplan 2026	Finanzplan 2027	Finanzplan 2028	Finanzplan 2029
2	4220	Auszahlungen aus nicht voranschlagswirksamen Verbindlichkeiten	0	0	0	0	0
<b>1</b>	<b>423</b>	<b>Auszahlungen zur Tilgung von zur Kassenstärkung eingegangenen Gelverbindlichkeitrn (Barvorlage)</b>	<b>0</b>	<b>0</b>	<b>0</b>	<b>0</b>	<b>0</b>
2	4230	Auszahlungen zur Tilgung von zur Kassenstärkung eingegangenen Gelverbindlichkeitrn (Barvorlage)	0	0	0	0	0
<b>SU</b>	<b>42</b>	<b>Summe Auszahlungen aus der nicht voranschlagswirksamen Gebarung</b>	<b>0</b>	<b>0</b>	<b>0</b>	<b>0</b>	<b>0</b>
<b>SA6</b>	<b>SA6</b>	<b>Saldo (6) Geldfluss aus der nicht voranschlagswirksamen Gebarung (41-42)</b>	<b>0</b>	<b>0</b>	<b>0</b>	<b>0</b>	<b>0</b>
<b>SA7</b>	<b>SA7</b>	<b>Saldo (7) Veränderung an Zahlungsmitteln (Saldo 5 + Saldo 6)</b>	<b>-514.200</b>	<b>-474.700</b>	<b>-481.000</b>	<b>-492.800</b>	<b>-487.700</b>

## Mittelfristiger Finanzplan 2025 - Ergebnisvoranschlag Bereichsbudget 1 - Öffentliche Ordnung und Sicherheit (Länder und Gemeinden)

MVAG Ebene	MVAG Code	Mittelverwendungs- und -aufbringungsgruppen (1. und 2. Ebene)	Voranschlag 2025	Ergebnisplan 2026	Ergebnisplan 2027	Ergebnisplan 2028	Ergebnisplan 2029
<b>1</b>	<b>211</b>	<b>Erträge aus der operativen Verwaltungstätigkeit</b>	<b>500</b>	<b>500</b>	<b>500</b>	<b>500</b>	<b>500</b>
2	2111	Erträge aus eigenen Abgaben	0	0	0	0	0
2	2112	Erträge aus Ertragsanteilen	0	0	0	0	0
2	2113	Erträge aus Gebühren	0	0	0	0	0
2	2114	Erträge aus Leistungen	500	500	500	500	500
2	2115	Erträge aus Besitz und wirtschaftlicher Tätigkeit	0	0	0	0	0
2	2116	Erträge aus Veräußerung und sonstiger Erträge	0	0	0	0	0
2	2117	Nicht finanzierungswirksame operative Erträge	0	0	0	0	0
<b>1</b>	<b>212</b>	<b>Erträge aus Transfers</b>	<b>27.600</b>	<b>0</b>	<b>0</b>	<b>0</b>	<b>0</b>
2	2121	Transferertrag von Trägern des öffentlichen Rechts	5.300	0	0	0	0
2	2122	Transferertrag von Beteiligungen	0	0	0	0	0
2	2123	Transferertrag von Unternehmen (mit Finanzunternehmen)	0	0	0	0	0
2	2124	Transferertrag von Haushalten und Organisationen ohne Erwerbscharakter	0	0	0	0	0
2	2125	Transferertrag vom Ausland	0	0	0	0	0
2	2126	Investitions- und Tilgungszuschüsse zwischen Unternehmungen und Betrieben der Gebietskörperschaft und der Gebietskörperschaft	0	0	0	0	0
2	2127	Nicht finanzwirksamer Transferertrag	22.300	0	0	0	0
<b>1</b>	<b>213</b>	<b>Finanzerträge</b>	<b>0</b>	<b>0</b>	<b>0</b>	<b>0</b>	<b>0</b>
2	2131	Erträge aus Zinsen	0	0	0	0	0
2	2132	Erträge aus Zinsen aus derivativen Finanzinstrumenten mit und ohne Grundgeschäft	0	0	0	0	0
2	2133	Erträge aus Gewinneinnahmen von marktbestimmten Betrieben	0	0	0	0	0
2	2134	Sonstige Finanzerträge	0	0	0	0	0
2	2135	Erträge aus Dividenden/Gewinnausschüttungen	0	0	0	0	0
2	2136	Sonstige nicht finanzierungswirksame Erträge	0	0	0	0	0
<b>SU</b>	<b>21</b>	<b>Summe Erträge</b>	<b>28.100</b>	<b>500</b>	<b>500</b>	<b>500</b>	<b>500</b>
<b>1</b>	<b>221</b>	<b>Personalaufwand</b>	<b>0</b>	<b>0</b>	<b>0</b>	<b>0</b>	<b>0</b>
2	2211	Personalaufwand (Bezüge, Nebengeb., Mehrleistungen)	0	0	0	0	0
2	2212	Gesetzlicher und freiwilliger Sozialaufwand	0	0	0	0	0
2	2213	Sonstiger Personalaufwand	0	0	0	0	0
2	2214	Nicht finanzierungswirksamer Personalaufwand	0	0	0	0	0
<b>1</b>	<b>222</b>	<b>Sachaufwand</b>	<b>85.100</b>	<b>14.200</b>	<b>14.200</b>	<b>14.200</b>	<b>14.200</b>
2	2221	Gebrauchs- und Verbrauchsgüter, Handelswaren	0	0	0	0	0
2	2222	Verwaltungs- und Betriebsaufwand	8.800	8.700	8.700	8.700	8.700
2	2223	Leasing- und Mietaufwand	0	0	0	0	0
2	2224	Instandhaltung	0	0	0	0	0

MVAG Ebene	MVAG Code	Mittelverwendungs- und -aufbringungsgruppen (1. und 2. Ebene)	Voranschlag 2025	Ergebnisplan 2026	Ergebnisplan 2027	Ergebnisplan 2028	Ergebnisplan 2029
2	2225	Sonstiger Sachaufwand	7.800	5.500	5.500	5.500	5.500
2	2226	Nicht finanzierungswirksamer Sachaufwand	68.500	0	0	0	0
<b>1</b>	<b>223</b>	<b>Transferaufwand</b>	<b>26.000</b>	<b>25.000</b>	<b>25.000</b>	<b>25.000</b>	<b>25.000</b>
2	2231	Transferaufwand an Träger des öffentlichen Rechts	26.000	25.000	25.000	25.000	25.000
2	2232	Transferaufwand an Beteiligungen	0	0	0	0	0
2	2233	Transferaufwand an Unternehmen (mit Finanzunternehmen)	0	0	0	0	0
2	2234	Transferaufwand an Haushalte und Organisationen ohne Erwerbscharakter	0	0	0	0	0
2	2235	Transferaufwand an das Ausland	0	0	0	0	0
2	2236	Investitions- und Tilgungszuschüsse zwischen Unternehmungen und Betrieben der Gebietskörperschaft und der Gebietskörperschaft	0	0	0	0	0
2	2237	Nicht finanzierungswirksamer Transferaufwand	0	0	0	0	0
<b>1</b>	<b>224</b>	<b>Finanzaufwand</b>	<b>19.700</b>	<b>7.900</b>	<b>7.200</b>	<b>6.500</b>	<b>0</b>
2	2241	Aufwendungen für Zinsen	19.700	7.900	7.200	6.500	0
2	2242	Zinsen und sonstige Aufwendungen aus derivativen Finanzinstrumenten mit und ohne Grundgeschäft	0	0	0	0	0
2	2243	Gewinnentnahmen von Unternehmungen und marktbestimmten Betrieben der Gebietskörperschaft (innerhalb der Gebietskörperschaft)	0	0	0	0	0
2	2244	Sonstiger Finanzaufwand	0	0	0	0	0
2	2245	Nicht finanzierungswirksamer Finanzaufwand	0	0	0	0	0
<b>SU</b>	<b>22</b>	<b>Summe Aufwendungen</b>	<b>130.800</b>	<b>47.100</b>	<b>46.400</b>	<b>45.700</b>	<b>39.200</b>
<b>SA0</b>	<b>SA0</b>	<b>Saldo (0) Nettoergebnis (21 - 22)</b>	<b>-102.700</b>	<b>-46.600</b>	<b>-45.900</b>	<b>-45.200</b>	<b>-38.700</b>
<b>1</b>	<b>230</b>	<b>Entnahmen von Haushaltsrücklagen</b>	<b>0</b>	<b>0</b>	<b>0</b>	<b>0</b>	<b>0</b>
2	2301	Entnahmen von Haushaltsrücklagen	0	0	0	0	0
<b>1</b>	<b>240</b>	<b>Zuweisungen an Haushaltsrücklagen</b>	<b>0</b>	<b>0</b>	<b>0</b>	<b>0</b>	<b>0</b>
2	2401	Zuweisungen an Haushaltsrücklagen	0	0	0	0	0
<b>SA01</b>	<b>SA01</b>	<b>Saldo (01) Haushaltsrücklagen (230 - 240)</b>	<b>0</b>	<b>0</b>	<b>0</b>	<b>0</b>	<b>0</b>
<b>SA00</b>	<b>SA00</b>	<b>Saldo (00) Nettoergebnis nach Haushaltsrücklagen (Saldo 0 + Saldo 01)</b>	<b>-102.700</b>	<b>-46.600</b>	<b>-45.900</b>	<b>-45.200</b>	<b>-38.700</b>

## Mittelfristiger Finanzplan 2025 - Finanzierungsvoranschlag Bereichsbudget 1 - Öffentliche Ordnung und Sicherheit (Länder und Gemeinden)

MVAG Ebene	MVAG Code	Mittelverwendungs- und -aufbringungsgruppen (1. und 2. Ebene)	Voranschlag 2025	Finanzplan 2026	Finanzplan 2027	Finanzplan 2028	Finanzplan 2029
<b>1</b>	<b>311</b>	<b>Einzahlungen aus operativer Verwaltungstätigkeit</b>	<b>500</b>	<b>500</b>	<b>500</b>	<b>500</b>	<b>500</b>
2	3111	Einzahlungen aus eigenen Abgaben	0	0	0	0	0
2	3112	Einzahlungen aus Ertragsanteilen	0	0	0	0	0
2	3113	Einzahlungen aus Gebühren	0	0	0	0	0
2	3114	Einzahlungen aus Leistungen	500	500	500	500	500
2	3115	Einzahlungen aus Besitz und wirtschaftlicher Tätigkeiten	0	0	0	0	0
2	3116	Einzahlungen aus Veräußerung von geringwertigen Wirtschaftsgütern (GWG) und sonstige Einzahlungen	0	0	0	0	0
<b>1</b>	<b>312</b>	<b>Einzahlungen aus Transfers</b>	<b>5.300</b>	<b>0</b>	<b>0</b>	<b>0</b>	<b>0</b>
2	3121	Transferzahlungen von Trägern des öffentlichen Rechts	5.300	0	0	0	0
2	3122	Transferzahlungen von Beteiligungen	0	0	0	0	0
2	3123	Transferzahlungen von Unternehmen (inkl. Finanzunternehmen)	0	0	0	0	0
2	3124	Transferzahlungen von Haushalten und Organisationen ohne Erwerbscharakter	0	0	0	0	0
2	3125	Transferzahlungen vom Ausland	0	0	0	0	0
2	3126	Investitions- und Tilgungszuschüsse zwischen Unternehmungen und Betrieben der Gebietskörperschaft und der Gebietskörperschaft	0	0	0	0	0
<b>1</b>	<b>313</b>	<b>Einzahlungen aus Finanzerträgen</b>	<b>0</b>	<b>0</b>	<b>0</b>	<b>0</b>	<b>0</b>
2	3131	Einzahlungen aus Zinserträgen	0	0	0	0	0
2	3132	Einzahlungen aus Zinsen aus derivativen Finanzinstrumenten mit und ohne Grundgeschäft	0	0	0	0	0
2	3133	Einzahlungen aus Gewinnentnahmen von marktbestimmten Betrieben	0	0	0	0	0
2	3134	Sonstige Einzahlungen aus Finanzerträgen	0	0	0	0	0
2	3135	Einzahlungen aus Dividenden/Gewinnausschüttungen	0	0	0	0	0
<b>SU</b>	<b>31</b>	<b>Summe Einzahlungen operative Gebarung</b>	<b>5.800</b>	<b>500</b>	<b>500</b>	<b>500</b>	<b>500</b>
<b>1</b>	<b>321</b>	<b>Auszahlungen aus Personalaufwand</b>	<b>0</b>	<b>0</b>	<b>0</b>	<b>0</b>	<b>0</b>
2	3211	Auszahlungen für Personalaufwand (Bezüge, Nebengebühren- und Mehrleistungsvergütungen)	0	0	0	0	0
2	3212	Auszahlungen für gesetzliche und freiwillige Sozialaufwendungen	0	0	0	0	0
2	3213	Auszahlungen aus sonstigem Personalaufwand	0	0	0	0	0
<b>1</b>	<b>322</b>	<b>Auszahlungen aus Sachaufwand</b>	<b>16.600</b>	<b>14.200</b>	<b>14.200</b>	<b>14.200</b>	<b>14.200</b>
2	3221	Auszahlungen für Verbrauchs- und Verbrauchsgüter, Handelswaren	0	0	0	0	0
2	3222	Auszahlungen für Verwaltungs- und Betriebsaufwand	8.800	8.700	8.700	8.700	8.700
2	3223	Auszahlungen für Leasing- und Mietaufwand	0	0	0	0	0
2	3224	Auszahlungen für Instandhaltung	0	0	0	0	0
2	3225	Sonstige Auszahlungen aus Sachaufwand	7.800	5.500	5.500	5.500	5.500

MVAG Ebene	MVAG Code	Mittelverwendungs- und -aufbringungsgruppen (1. und 2. Ebene)	Voranschlag 2025	Finanzplan 2026	Finanzplan 2027	Finanzplan 2028	Finanzplan 2029
2	3226	Auszahlungen aus der Inanspruchnahme von Haftungen	0	0	0	0	0
<b>1</b>	<b>323</b>	<b>Auszahlungen aus Transfers</b>	<b>0</b>	<b>0</b>	<b>0</b>	<b>0</b>	<b>0</b>
2	3231	Transferzahlungen an Träger des öffentlichen Rechts	0	0	0	0	0
2	3232	Transferzahlungen an Beteiligungen	0	0	0	0	0
2	3233	Transferzahlungen an Unternehmen (inkl. Finanzunternehmen)	0	0	0	0	0
2	3234	Transferzahlungen an Haushalte und Organisationen ohne Erwerbscharakter	0	0	0	0	0
2	3235	Transferzahlungen an das Ausland	0	0	0	0	0
2	3236	Investitions- und Tilgungszuschüsse zwischen Unternehmungen und Betrieben der Gebietskörperschaft und der Gebietskörperschaft	0	0	0	0	0
<b>1</b>	<b>324</b>	<b>Auszahlungen aus Finanzaufwand</b>	<b>19.700</b>	<b>7.900</b>	<b>7.200</b>	<b>6.500</b>	<b>0</b>
2	3241	Auszahlungen für Zinsen	19.700	7.900	7.200	6.500	0
2	3242	Auszahlungen für Zinsen aus derivativen Finanzinstrumente mit und ohne Grundgeschäft	0	0	0	0	0
2	3243	Auszahlungen aus Gewinnentnahmen von marktbestimmten Betrieben	0	0	0	0	0
2	3244	Sonstige Auszahlungen aus Finanzaufwendungen	0	0	0	0	0
<b>SU</b>	<b>32</b>	<b>Summe Auszahlungen operative Gebarung</b>	<b>36.300</b>	<b>22.100</b>	<b>21.400</b>	<b>20.700</b>	<b>14.200</b>
<b>SA1</b>	<b>SA1</b>	<b>Saldo (1) Geldfluss aus der operativen Gebarung (31 - 32)</b>	<b>-30.500</b>	<b>-21.600</b>	<b>-20.900</b>	<b>-20.200</b>	<b>-13.700</b>
<b>1</b>	<b>331</b>	<b>Einzahlungen aus der Investitionstätigkeit</b>	<b>0</b>	<b>0</b>	<b>0</b>	<b>0</b>	<b>0</b>
2	3311	Einzahlungen aus der Veräußerung von immateriellem Vermögen	0	0	0	0	0
2	3312	Einzahlungen aus der Veräußerung von Grundstücken und Grundstückseinrichtungen	0	0	0	0	0
2	3313	Einzahlungen aus der Veräußerung von Gebäuden und Bauten	0	0	0	0	0
2	3314	Einzahlungen aus der Veräußerung von technischen Anlagen, Fahrzeugen und Maschinen	0	0	0	0	0
2	3315	Einzahlungen aus der Veräußerung von Amts-, Betriebs- und Geschäftsausstattung	0	0	0	0	0
2	3316	Einzahlungen aus der Veräußerung von Kulturgütern	0	0	0	0	0
2	3317	Einzahlungen aus der Veräußerung von Beteiligungen	0	0	0	0	0
2	3318	Einzahlungen aus der Veräußerung von kofinanzierten Schutzbauten	0	0	0	0	0
<b>1</b>	<b>332</b>	<b>Einzahlungen aus der Rückzahlung von Darlehen sowie gewährten Vorschüssen</b>	<b>0</b>	<b>0</b>	<b>0</b>	<b>0</b>	<b>0</b>
2	3321	Einzahlungen aus Darlehen an Träger des öffentlichen Rechts	0	0	0	0	0
2	3322	Einzahlungen aus Darlehen an Beteiligungen	0	0	0	0	0
2	3323	Einzahlungen aus Darlehen an Unternehmen und Haushalte	0	0	0	0	0
2	3325	Einzahlungen aus Vorschüssen und Anzahlungen	0	0	0	0	0
<b>1</b>	<b>333</b>	<b>Einzahlungen aus Kapitaltransfers</b>	<b>0</b>	<b>0</b>	<b>0</b>	<b>0</b>	<b>0</b>
2	3331	Kapitaltransferzahlungen von Trägern des öffentlichen Rechts	0	0	0	0	0
2	3332	Kapitaltransferzahlungen von Beteiligungen	0	0	0	0	0

MVAG Ebene	MVAG Code	Mittelverwendungs- und -aufbringungsgruppen (1. und 2. Ebene)	Voranschlag 2025	Finanzplan 2026	Finanzplan 2027	Finanzplan 2028	Finanzplan 2029
2	3333	Kapitaltransferzahlungen von Unternehmen	0	0	0	0	0
2	3334	Kapitaltransferzahlungen von Haushalten und Organisationen ohne Erwerbscharakter	0	0	0	0	0
2	3335	Kapitaltransferzahlungen vom Ausland	0	0	0	0	0
<b>SU</b>	<b>33</b>	<b>Summe Einzahlungen investive Gebarung</b>	<b>0</b>	<b>0</b>	<b>0</b>	<b>0</b>	<b>0</b>
<b>1</b>	<b>341</b>	<b>Auszahlungen aus der Investitionstätigkeit</b>	<b>400.800</b>	<b>0</b>	<b>0</b>	<b>0</b>	<b>0</b>
2	3411	Auszahlungen für den Erwerb von immateriellem Vermögen	0	0	0	0	0
2	3412	Auszahlungen für den Erwerb von Grundstücken und Grundstückseinrichtungen	185.000	0	0	0	0
2	3413	Auszahlungen für den Erwerb von Gebäuden und Bauten	0	0	0	0	0
2	3414	Auszahlungen für den Erwerb von technischen Anlagen, Fahrzeugen und Maschinen	0	0	0	0	0
2	3415	Auszahlungen für den Erwerb von Amts-, Betriebs- und Geschäftsausstattung	0	0	0	0	0
2	3416	Auszahlungen für den Erwerb von Kulturgütern	0	0	0	0	0
2	3417	Auszahlungen für den Erwerb von Beteiligungen	0	0	0	0	0
2	3418	Auszahlungen für den Erwerb von kofinanzierten Schutzbauten	215.800	0	0	0	0
<b>1</b>	<b>342</b>	<b>Auszahlungen aus der Gewährung von Darlehen sowie gewährten Vorschüssen</b>	<b>0</b>	<b>0</b>	<b>0</b>	<b>0</b>	<b>0</b>
2	3421	Auszahlungen von Darlehen an Träger des öffentlichen Rechts	0	0	0	0	0
2	3422	Auszahlungen von Darlehen an Beteiligungen	0	0	0	0	0
2	3423	Auszahlungen von Darlehen an Unternehmen und Haushalte	0	0	0	0	0
2	3425	Auszahlungen von Vorschüssen und Anzahlungen	0	0	0	0	0
<b>1</b>	<b>343</b>	<b>Auszahlungen aus Kapitaltransfers</b>	<b>26.000</b>	<b>25.000</b>	<b>25.000</b>	<b>25.000</b>	<b>25.000</b>
2	3431	Kapitaltransferzahlungen an Träger des öffentlichen Rechts	26.000	25.000	25.000	25.000	25.000
2	3432	Kapitaltransferzahlungen an Beteiligungen	0	0	0	0	0
2	3433	Kapitaltransferzahlungen an Unternehmen (Finanzunterhemen)	0	0	0	0	0
2	3434	Kapitaltransferzahlungen an Haushalte und Organisationen ohne Erwerbscharakter	0	0	0	0	0
2	3435	Kapitaltransferzahlungen an das Ausland	0	0	0	0	0
<b>SU</b>	<b>34</b>	<b>Summe Auszahlungen investive Gebarung</b>	<b>426.800</b>	<b>25.000</b>	<b>25.000</b>	<b>25.000</b>	<b>25.000</b>
<b>SA2</b>	<b>SA2</b>	<b>Saldo (2) Geldfluss aus der investiven Gebarung (33 – 34)</b>	<b>-426.800</b>	<b>-25.000</b>	<b>-25.000</b>	<b>-25.000</b>	<b>-25.000</b>
<b>SA3</b>	<b>SA3</b>	<b>Saldo (3) Nettofinanzierungssaldo (Saldo 1+ Saldo 2)</b>	<b>-457.300</b>	<b>-46.600</b>	<b>-45.900</b>	<b>-45.200</b>	<b>-38.700</b>
<b>1</b>	<b>351</b>	<b>Einzahlungen aus der Aufnahme von Finanzschulden</b>	<b>400.800</b>	<b>0</b>	<b>0</b>	<b>0</b>	<b>0</b>
2	3511	Einzahlungen aus empfangenen Darlehen von öffentlichen Körperschaften und Rechtsträgern	0	0	0	0	0
2	3512	Einzahlungen aus empfangenen Darlehen von Beteiligungen	0	0	0	0	0
2	3513	Einzahlungen aus empfangenen Darlehen von Unternehmen und privaten Haushalten	0	0	0	0	0

MVAG Ebene	MVAG Code	Mittelverwendungs- und -aufbringungsgruppen (1. und 2. Ebene)	Voranschlag 2025	Finanzplan 2026	Finanzplan 2027	Finanzplan 2028	Finanzplan 2029
2	3514	Einzahlungen aus Finanzschulden (Finanzunternehmen)	400.800	0	0	0	0
2	3515	Einzahlungen aus Aufnahmen von Leasingverbindlichkeiten	0	0	0	0	0
<b>1</b>	<b>353</b>	<b>Einzahlungen infolge eines Kapitaltausches bei derivativen Finanzinstrumenten mit Grundgeschäft</b>	<b>0</b>	<b>0</b>	<b>0</b>	<b>0</b>	<b>0</b>
2	3530	Einzahlungen infolge eines Kapitaltausches bei derivativen Finanzinstrumenten mit Grundgeschäft	0	0	0	0	0
<b>1</b>	<b>355</b>	<b>Einzahlungen aus dem Abgang von Finanzinstrumenten</b>	<b>0</b>	<b>0</b>	<b>0</b>	<b>0</b>	<b>0</b>
2	3550	Einzahlungen aus dem Abgang von Finanzinstrumenten	0	0	0	0	0
<b>SU</b>	<b>35</b>	<b>Summe Einzahlungen aus der Finanzierungstätigkeit</b>	<b>400.800</b>	<b>0</b>	<b>0</b>	<b>0</b>	<b>0</b>
<b>1</b>	<b>361</b>	<b>Auszahlungen aus der Tilgung von Finanzschulden</b>	<b>34.400</b>	<b>17.100</b>	<b>17.800</b>	<b>18.500</b>	<b>0</b>
2	3611	Auszahlungen aus empfangenen Darlehen von öffentlichen Körperschaften und Rechtsträgern	0	0	0	0	0
2	3612	Auszahlungen aus empfangenen Darlehen von Beteiligungen	0	0	0	0	0
2	3613	Auszahlungen aus empfangenen Darlehen von Unternehmen und privaten Haushalten	0	0	0	0	0
2	3614	Auszahlungen aus Finanzschulden	34.400	17.100	17.800	18.500	0
2	3615	Auszahlungen aus Rückzahlungen von Leasingverbindlichkeiten	0	0	0	0	0
<b>1</b>	<b>363</b>	<b>Auszahlungen infolge eines Kapitaltausches bei derivativen Finanzinstrumenten mit Grundgeschäft</b>	<b>0</b>	<b>0</b>	<b>0</b>	<b>0</b>	<b>0</b>
2	3630	Auszahlungen infolge Kapitaltausches bei derivativen Finanzinstrumenten mit Grundgeschäft	0	0	0	0	0
<b>1</b>	<b>365</b>	<b>Auszahlungen für den Erwerb von Finanzinstrumenten</b>	<b>0</b>	<b>0</b>	<b>0</b>	<b>0</b>	<b>0</b>
2	3650	Auszahlungen für den Erwerb von Finanzinstrumenten	0	0	0	0	0
<b>SU</b>	<b>36</b>	<b>Summe Auszahlungen aus der Finanzierungstätigkeit</b>	<b>34.400</b>	<b>17.100</b>	<b>17.800</b>	<b>18.500</b>	<b>0</b>
<b>SA4</b>	<b>SA4</b>	<b>Saldo (4) Geldfluss aus der Finanzierungstätigkeit (35 - 36)</b>	<b>366.400</b>	<b>-17.100</b>	<b>-17.800</b>	<b>-18.500</b>	<b>0</b>
<b>SA5</b>	<b>SA5</b>	<b>Saldo (5) Geldfluss aus der voranschlagswirksamen Gebarung (Saldo 3 + Saldo 4)</b>	<b>-90.900</b>	<b>-63.700</b>	<b>-63.700</b>	<b>-63.700</b>	<b>-38.700</b>
<b>1</b>	<b>411</b>	<b>Einzahlungen aus nicht voranschlagswirksamen Forderungen</b>	<b>0</b>	<b>0</b>	<b>0</b>	<b>0</b>	<b>0</b>
2	4110	Einzahlungen aus nicht voranschlagswirksamen Forderungen	0	0	0	0	0
<b>1</b>	<b>412</b>	<b>Einzahlungen aus nicht voranschlagswirksamen Verbindlichkeiten</b>	<b>0</b>	<b>0</b>	<b>0</b>	<b>0</b>	<b>0</b>
2	4120	Einzahlungen aus nicht voranschlagswirksamen Verbindlichkeiten	0	0	0	0	0
<b>1</b>	<b>413</b>	<b>Einzahlungen aus der Aufnahme von zur Kassenstärkung eingegangenen Geldverbindlichkeiten (Barvorlagen)</b>	<b>0</b>	<b>0</b>	<b>0</b>	<b>0</b>	<b>0</b>
2	4130	Einzahlungen aus der Aufnahme von zur Kassenstärkung eingegangenen Geldverbindlichkeiten (Barvorlagen)	0	0	0	0	0
<b>SU</b>	<b>41</b>	<b>Summe Einzahlungen aus der nicht voranschlagswirksamen Gebarung</b>	<b>0</b>	<b>0</b>	<b>0</b>	<b>0</b>	<b>0</b>
<b>1</b>	<b>421</b>	<b>Auszahlungen aus nicht voranschlagswirksamen Forderungen</b>	<b>0</b>	<b>0</b>	<b>0</b>	<b>0</b>	<b>0</b>
2	4210	Auszahlungen aus nicht voranschlagswirksamen Forderungen	0	0	0	0	0
<b>1</b>	<b>422</b>	<b>Auszahlungen aus nicht voranschlagswirksamen Verbindlichkeiten</b>	<b>0</b>	<b>0</b>	<b>0</b>	<b>0</b>	<b>0</b>

MVAG Ebene	MVAG Code	Mittelverwendungs- und -aufbringungsgruppen (1. und 2. Ebene)	Voranschlag 2025	Finanzplan 2026	Finanzplan 2027	Finanzplan 2028	Finanzplan 2029
2	4220	Auszahlungen aus nicht voranschlagswirksamen Verbindlichkeiten	0	0	0	0	0
<b>1</b>	<b>423</b>	<b>Auszahlungen zur Tilgung von zur Kassenstärkung eingegangenen Gelverbindlichkeitrn (Barvorlage)</b>	<b>0</b>	<b>0</b>	<b>0</b>	<b>0</b>	<b>0</b>
2	4230	Auszahlungen zur Tilgung von zur Kassenstärkung eingegangenen Gelverbindlichkeitrn (Barvorlage)	0	0	0	0	0
<b>SU</b>	<b>42</b>	<b>Summe Auszahlungen aus der nicht voranschlagswirksamen Gebarung</b>	<b>0</b>	<b>0</b>	<b>0</b>	<b>0</b>	<b>0</b>
<b>SA6</b>	<b>SA6</b>	<b>Saldo (6) Geldfluss aus der nicht voranschlagswirksamen Gebarung (41-42)</b>	<b>0</b>	<b>0</b>	<b>0</b>	<b>0</b>	<b>0</b>
<b>SA7</b>	<b>SA7</b>	<b>Saldo (7) Veränderung an Zahlungsmitteln (Saldo 5 + Saldo 6)</b>	<b>-90.900</b>	<b>-63.700</b>	<b>-63.700</b>	<b>-63.700</b>	<b>-38.700</b>



## Mittelfristiger Finanzplan 2025 - Ergebnisvoranschlag Bereichsbudget 2 - Unterricht, Erziehung, Sport und Wissenschaft (Länder und Gemeinden)

MVAG Ebene	MVAG Code	Mittelverwendungs- und -aufbringungsgruppen (1. und 2. Ebene)	Voranschlag 2025	Ergebnisplan 2026	Ergebnisplan 2027	Ergebnisplan 2028	Ergebnisplan 2029
<b>1</b>	<b>211</b>	<b>Erträge aus der operativen Verwaltungstätigkeit</b>	<b>30.900</b>	<b>22.900</b>	<b>22.900</b>	<b>22.900</b>	<b>22.900</b>
2	2111	Erträge aus eigenen Abgaben	0	0	0	0	0
2	2112	Erträge aus Ertragsanteilen	0	0	0	0	0
2	2113	Erträge aus Gebühren	0	0	0	0	0
2	2114	Erträge aus Leistungen	16.900	16.400	16.400	16.400	16.400
2	2115	Erträge aus Besitz und wirtschaftlicher Tätigkeit	6.500	6.500	6.500	6.500	6.500
2	2116	Erträge aus Veräußerung und sonstiger Erträge	7.500	0	0	0	0
2	2117	Nicht finanzierungswirksame operative Erträge	0	0	0	0	0
<b>1</b>	<b>212</b>	<b>Erträge aus Transfers</b>	<b>90.600</b>	<b>0</b>	<b>0</b>	<b>0</b>	<b>0</b>
2	2121	Transferertrag von Trägern des öffentlichen Rechts	23.200	0	0	0	0
2	2122	Transferertrag von Beteiligungen	0	0	0	0	0
2	2123	Transferertrag von Unternehmen (mit Finanzunternehmen)	0	0	0	0	0
2	2124	Transferertrag von Haushalten und Organisationen ohne Erwerbscharakter	0	0	0	0	0
2	2125	Transferertrag vom Ausland	0	0	0	0	0
2	2126	Investitions- und Tilgungszuschüsse zwischen Unternehmungen und Betrieben der Gebietskörperschaft und der Gebietskörperschaft	0	0	0	0	0
2	2127	Nicht finanzwirksamer Transferertrag	67.400	0	0	0	0
<b>1</b>	<b>213</b>	<b>Finanzerträge</b>	<b>0</b>	<b>0</b>	<b>0</b>	<b>0</b>	<b>0</b>
2	2131	Erträge aus Zinsen	0	0	0	0	0
2	2132	Erträge aus Zinsen aus derivativen Finanzinstrumenten mit und ohne Grundgeschäft	0	0	0	0	0
2	2133	Erträge aus Gewinneinnahmen von marktbestimmten Betrieben	0	0	0	0	0
2	2134	Sonstige Finanzerträge	0	0	0	0	0
2	2135	Erträge aus Dividenden/Gewinnausschüttungen	0	0	0	0	0
2	2136	Sonstige nicht finanzierungswirksame Erträge	0	0	0	0	0
<b>SU</b>	<b>21</b>	<b>Summe Erträge</b>	<b>121.500</b>	<b>22.900</b>	<b>22.900</b>	<b>22.900</b>	<b>22.900</b>
<b>1</b>	<b>221</b>	<b>Personalaufwand</b>	<b>309.000</b>	<b>315.000</b>	<b>321.200</b>	<b>327.700</b>	<b>333.500</b>
2	2211	Personalaufwand (Bezüge, Nebengeb., Mehrleistungen)	246.100	250.800	255.700	261.000	265.900
2	2212	Gesetzlicher und freiwilliger Sozialaufwand	61.600	62.800	63.900	65.100	66.000
2	2213	Sonstiger Personalaufwand	0	0	0	0	0
2	2214	Nicht finanzierungswirksamer Personalaufwand	1.300	1.400	1.600	1.600	1.600
<b>1</b>	<b>222</b>	<b>Sachaufwand</b>	<b>239.200</b>	<b>95.600</b>	<b>87.600</b>	<b>87.800</b>	<b>87.800</b>
2	2221	Gebrauchs- und Verbrauchsgüter, Handelswaren	28.200	19.600	19.600	19.600	19.600
2	2222	Verwaltungs- und Betriebsaufwand	50.700	54.700	46.700	46.900	46.900
2	2223	Leasing- und Mietaufwand	0	0	0	0	0
2	2224	Instandhaltung	9.000	7.100	7.100	7.100	7.100

MVAG Ebene	MVAG Code	Mittelverwendungs- und -aufbringungsgruppen (1. und 2. Ebene)	Voranschlag 2025	Ergebnisplan 2026	Ergebnisplan 2027	Ergebnisplan 2028	Ergebnisplan 2029
2	2225	Sonstiger Sachaufwand	38.700	14.200	14.200	14.200	14.200
2	2226	Nicht finanzierungswirksamer Sachaufwand	112.600	0	0	0	0
<b>1</b>	<b>223</b>	<b>Transferaufwand</b>	<b>97.900</b>	<b>97.900</b>	<b>97.900</b>	<b>97.900</b>	<b>79.900</b>
2	2231	Transferaufwand an Träger des öffentlichen Rechts	95.500	95.500	95.500	95.500	77.500
2	2232	Transferaufwand an Beteiligungen	0	0	0	0	0
2	2233	Transferaufwand an Unternehmen (mit Finanzunternehmen)	0	0	0	0	0
2	2234	Transferaufwand an Haushalte und Organisationen ohne Erwerbscharakter	2.400	2.400	2.400	2.400	2.400
2	2235	Transferaufwand an das Ausland	0	0	0	0	0
2	2236	Investitions- und Tilgungszuschüsse zwischen Unternehmungen und Betrieben der Gebietskörperschaft und der Gebietskörperschaft	0	0	0	0	0
2	2237	Nicht finanzierungswirksamer Transferaufwand	0	0	0	0	0
<b>1</b>	<b>224</b>	<b>Finanzaufwand</b>	<b>3.800</b>	<b>3.500</b>	<b>3.000</b>	<b>2.700</b>	<b>100</b>
2	2241	Aufwendungen für Zinsen	3.800	3.500	3.000	2.700	100
2	2242	Zinsen und sonstige Aufwendungen aus derivativen Finanzinstrumenten mit und ohne Grundgeschäft	0	0	0	0	0
2	2243	Gewinnentnahmen von Unternehmungen und marktbestimmten Betrieben der Gebietskörperschaft (innerhalb der Gebietskörperschaft)	0	0	0	0	0
2	2244	Sonstiger Finanzaufwand	0	0	0	0	0
2	2245	Nicht finanzierungswirksamer Finanzaufwand	0	0	0	0	0
<b>SU</b>	<b>22</b>	<b>Summe Aufwendungen</b>	<b>649.900</b>	<b>512.000</b>	<b>509.700</b>	<b>516.100</b>	<b>501.300</b>
<b>SA0</b>	<b>SA0</b>	<b>Saldo (0) Nettoergebnis (21 - 22)</b>	<b>-528.400</b>	<b>-489.100</b>	<b>-486.800</b>	<b>-493.200</b>	<b>-478.400</b>
<b>1</b>	<b>230</b>	<b>Entnahmen von Haushaltsrücklagen</b>	<b>0</b>	<b>0</b>	<b>0</b>	<b>0</b>	<b>0</b>
2	2301	Entnahmen von Haushaltsrücklagen	0	0	0	0	0
<b>1</b>	<b>240</b>	<b>Zuweisungen an Haushaltsrücklagen</b>	<b>0</b>	<b>0</b>	<b>0</b>	<b>0</b>	<b>0</b>
2	2401	Zuweisungen an Haushaltsrücklagen	0	0	0	0	0
<b>SA01</b>	<b>SA01</b>	<b>Saldo (01) Haushaltsrücklagen (230 - 240)</b>	<b>0</b>	<b>0</b>	<b>0</b>	<b>0</b>	<b>0</b>
<b>SA00</b>	<b>SA00</b>	<b>Saldo (00) Nettoergebnis nach Haushaltsrücklagen (Saldo 0 + Saldo 01)</b>	<b>-528.400</b>	<b>-489.100</b>	<b>-486.800</b>	<b>-493.200</b>	<b>-478.400</b>

## Mittelfristiger Finanzplan 2025 - Finanzierungsvoranschlag Bereichsbudget 2 - Unterricht, Erziehung, Sport und Wissenschaft (Länder und Gemeinden)

MVAG Ebene	MVAG Code	Mittelverwendungs- und -aufbringungsgruppen (1. und 2. Ebene)	Voranschlag 2025	Finanzplan 2026	Finanzplan 2027	Finanzplan 2028	Finanzplan 2029
<b>1</b>	<b>311</b>	<b>Einzahlungen aus operativer Verwaltungstätigkeit</b>	<b>23.400</b>	<b>22.900</b>	<b>22.900</b>	<b>22.900</b>	<b>22.900</b>
2	3111	Einzahlungen aus eigenen Abgaben	0	0	0	0	0
2	3112	Einzahlungen aus Ertragsanteilen	0	0	0	0	0
2	3113	Einzahlungen aus Gebühren	0	0	0	0	0
2	3114	Einzahlungen aus Leistungen	16.900	16.400	16.400	16.400	16.400
2	3115	Einzahlungen aus Besitz und wirtschaftlicher Tätigkeiten	6.500	6.500	6.500	6.500	6.500
2	3116	Einzahlungen aus Veräußerung von geringwertigen Wirtschaftsgütern (GWG) und sonstige Einzahlungen	0	0	0	0	0
<b>1</b>	<b>312</b>	<b>Einzahlungen aus Transfers</b>	<b>23.200</b>	<b>0</b>	<b>0</b>	<b>0</b>	<b>0</b>
2	3121	Transferzahlungen von Trägern des öffentlichen Rechts	23.200	0	0	0	0
2	3122	Transferzahlungen von Beteiligungen	0	0	0	0	0
2	3123	Transferzahlungen von Unternehmen (inkl. Finanzunternehmen)	0	0	0	0	0
2	3124	Transferzahlungen von Haushalten und Organisationen ohne Erwerbscharakter	0	0	0	0	0
2	3125	Transferzahlungen vom Ausland	0	0	0	0	0
2	3126	Investitions- und Tilgungszuschüsse zwischen Unternehmungen und Betrieben der Gebietskörperschaft und der Gebietskörperschaft	0	0	0	0	0
<b>1</b>	<b>313</b>	<b>Einzahlungen aus Finanzerträgen</b>	<b>0</b>	<b>0</b>	<b>0</b>	<b>0</b>	<b>0</b>
2	3131	Einzahlungen aus Zinserträgen	0	0	0	0	0
2	3132	Einzahlungen aus Zinsen aus derivativen Finanzinstrumenten mit und ohne Grundgeschäft	0	0	0	0	0
2	3133	Einzahlungen aus Gewinnentnahmen von marktbestimmten Betrieben	0	0	0	0	0
2	3134	Sonstige Einzahlungen aus Finanzerträgen	0	0	0	0	0
2	3135	Einzahlungen aus Dividenden/Gewinnausschüttungen	0	0	0	0	0
<b>SU</b>	<b>31</b>	<b>Summe Einzahlungen operative Gebarung</b>	<b>46.600</b>	<b>22.900</b>	<b>22.900</b>	<b>22.900</b>	<b>22.900</b>
<b>1</b>	<b>321</b>	<b>Auszahlungen aus Personalaufwand</b>	<b>307.700</b>	<b>313.600</b>	<b>319.600</b>	<b>326.100</b>	<b>331.900</b>
2	3211	Auszahlungen für Personalaufwand (Bezüge, Nebengebühren- und Mehrleistungsvergütungen)	246.100	250.800	255.700	261.000	265.900
2	3212	Auszahlungen für gesetzliche und freiwillige Sozialaufwendungen	61.600	62.800	63.900	65.100	66.000
2	3213	Auszahlungen aus sonstigem Personalaufwand	0	0	0	0	0
<b>1</b>	<b>322</b>	<b>Auszahlungen aus Sachaufwand</b>	<b>126.600</b>	<b>95.600</b>	<b>87.600</b>	<b>87.800</b>	<b>87.800</b>
2	3221	Auszahlungen für Gebrauchs- und Verbrauchsgüter, Handelswaren	28.200	19.600	19.600	19.600	19.600
2	3222	Auszahlungen für Verwaltungs- und Betriebsaufwand	50.700	54.700	46.700	46.900	46.900
2	3223	Auszahlungen für Leasing- und Mietaufwand	0	0	0	0	0
2	3224	Auszahlungen für Instandhaltung	9.000	7.100	7.100	7.100	7.100
2	3225	Sonstige Auszahlungen aus Sachaufwand	38.700	14.200	14.200	14.200	14.200

MVAG Ebene	MVAG Code	Mittelverwendungs- und -aufbringungsgruppen (1. und 2. Ebene)	Voranschlag 2025	Finanzplan 2026	Finanzplan 2027	Finanzplan 2028	Finanzplan 2029
2	3226	Auszahlungen aus der Inanspruchnahme von Haftungen	0	0	0	0	0
<b>1</b>	<b>323</b>	<b>Auszahlungen aus Transfers</b>	<b>97.900</b>	<b>97.900</b>	<b>97.900</b>	<b>97.900</b>	<b>79.900</b>
2	3231	Transferzahlungen an Träger des öffentlichen Rechts	95.500	95.500	95.500	95.500	77.500
2	3232	Transferzahlungen an Beteiligungen	0	0	0	0	0
2	3233	Transferzahlungen an Unternehmen (inkl. Finanzunternehmen)	0	0	0	0	0
2	3234	Transferzahlungen an Haushalte und Organisationen ohne Erwerbscharakter	2.400	2.400	2.400	2.400	2.400
2	3235	Transferzahlungen an das Ausland	0	0	0	0	0
2	3236	Investitions- und Tilgungszuschüsse zwischen Unternehmungen und Betrieben der Gebietskörperschaft und der Gebietskörperschaft	0	0	0	0	0
<b>1</b>	<b>324</b>	<b>Auszahlungen aus Finanzaufwand</b>	<b>3.800</b>	<b>3.500</b>	<b>3.000</b>	<b>2.700</b>	<b>100</b>
2	3241	Auszahlungen für Zinsen	3.800	3.500	3.000	2.700	100
2	3242	Auszahlungen für Zinsen aus derivativen Finanzinstrumente mit und ohne Grundgeschäft	0	0	0	0	0
2	3243	Auszahlungen aus Gewinnentnahmen von marktbestimmten Betrieben	0	0	0	0	0
2	3244	Sonstige Auszahlungen aus Finanzaufwendungen	0	0	0	0	0
<b>SU SA1</b>	<b>32</b>	<b>Summe Auszahlungen operative Gebarung</b>	<b>536.000</b>	<b>510.600</b>	<b>508.100</b>	<b>514.500</b>	<b>499.700</b>
<b>1</b>	<b>SA1</b>	<b>Saldo (1) Geldfluss aus der operativen Gebarung (31 - 32)</b>	<b>-489.400</b>	<b>-487.700</b>	<b>-485.200</b>	<b>-491.600</b>	<b>-476.800</b>
<b>1</b>	<b>331</b>	<b>Einzahlungen aus der Investitionstätigkeit</b>	<b>0</b>	<b>0</b>	<b>0</b>	<b>0</b>	<b>0</b>
2	3311	Einzahlungen aus der Veräußerung von immateriellem Vermögen	0	0	0	0	0
2	3312	Einzahlungen aus der Veräußerung von Grundstücken und Grundstückseinrichtungen	0	0	0	0	0
2	3313	Einzahlungen aus der Veräußerung von Gebäuden und Bauten	0	0	0	0	0
2	3314	Einzahlungen aus der Veräußerung von technischen Anlagen, Fahrzeugen und Maschinen	0	0	0	0	0
2	3315	Einzahlungen aus der Veräußerung von Amts-, Betriebs- und Geschäftsausstattung	0	0	0	0	0
2	3316	Einzahlungen aus der Veräußerung von Kulturgütern	0	0	0	0	0
2	3317	Einzahlungen aus der Veräußerung von Beteiligungen	0	0	0	0	0
2	3318	Einzahlungen aus der Veräußerung von kofinanzierten Schutzbauten	0	0	0	0	0
<b>1</b>	<b>332</b>	<b>Einzahlungen aus der Rückzahlung von Darlehen sowie gewährten Vorschüssen</b>	<b>0</b>	<b>0</b>	<b>0</b>	<b>0</b>	<b>0</b>
2	3321	Einzahlungen aus Darlehen an Träger des öffentlichen Rechts	0	0	0	0	0
2	3322	Einzahlungen aus Darlehen an Beteiligungen	0	0	0	0	0
2	3323	Einzahlungen aus Darlehen an Unternehmen und Haushalte	0	0	0	0	0
2	3325	Einzahlungen aus Vorschüssen und Anzahlungen	0	0	0	0	0
<b>1</b>	<b>333</b>	<b>Einzahlungen aus Kapitaltransfers</b>	<b>70.500</b>	<b>0</b>	<b>0</b>	<b>0</b>	<b>0</b>
2	3331	Kapitaltransferzahlungen von Trägern des öffentlichen Rechts	70.500	0	0	0	0
2	3332	Kapitaltransferzahlungen von Beteiligungen	0	0	0	0	0

MVAG Ebene	MVAG Code	Mittelverwendungs- und -aufbringungsgruppen (1. und 2. Ebene)	Voranschlag 2025	Finanzplan 2026	Finanzplan 2027	Finanzplan 2028	Finanzplan 2029
2	3333	Kapitaltransferzahlungen von Unternehmen	0	0	0	0	0
2	3334	Kapitaltransferzahlungen von Haushalten und Organisationen ohne Erwerbscharakter	0	0	0	0	0
2	3335	Kapitaltransferzahlungen vom Ausland	0	0	0	0	0
<b>SU</b>	<b>33</b>	<b>Summe Einzahlungen investive Gebarung</b>	<b>70.500</b>	<b>0</b>	<b>0</b>	<b>0</b>	<b>0</b>
<b>1</b>	<b>341</b>	<b>Auszahlungen aus der Investitionstätigkeit</b>	<b>72.500</b>	<b>0</b>	<b>0</b>	<b>0</b>	<b>0</b>
2	3411	Auszahlungen für den Erwerb von immateriellem Vermögen	0	0	0	0	0
2	3412	Auszahlungen für den Erwerb von Grundstücken und Grundstückseinrichtungen	0	0	0	0	0
2	3413	Auszahlungen für den Erwerb von Gebäuden und Bauten	51.000	0	0	0	0
2	3414	Auszahlungen für den Erwerb von technischen Anlagen, Fahrzeugen und Maschinen	0	0	0	0	0
2	3415	Auszahlungen für den Erwerb von Amts-, Betriebs- und Geschäftsausstattung	21.500	0	0	0	0
2	3416	Auszahlungen für den Erwerb von Kulturgütern	0	0	0	0	0
2	3417	Auszahlungen für den Erwerb von Beteiligungen	0	0	0	0	0
2	3418	Auszahlungen für den Erwerb von kofinanzierten Schutzbauten	0	0	0	0	0
<b>1</b>	<b>342</b>	<b>Auszahlungen aus der Gewährung von Darlehen sowie gewährten Vorschüssen</b>	<b>0</b>	<b>0</b>	<b>0</b>	<b>0</b>	<b>0</b>
2	3421	Auszahlungen von Darlehen an Träger des öffentlichen Rechts	0	0	0	0	0
2	3422	Auszahlungen von Darlehen an Beteiligungen	0	0	0	0	0
2	3423	Auszahlungen von Darlehen an Unternehmen und Haushalte	0	0	0	0	0
2	3425	Auszahlungen von Vorschüssen und Anzahlungen	0	0	0	0	0
<b>1</b>	<b>343</b>	<b>Auszahlungen aus Kapitaltransfers</b>	<b>0</b>	<b>0</b>	<b>0</b>	<b>0</b>	<b>0</b>
2	3431	Kapitaltransferzahlungen an Träger des öffentlichen Rechts	0	0	0	0	0
2	3432	Kapitaltransferzahlungen an Beteiligungen	0	0	0	0	0
2	3433	Kapitaltransferzahlungen an Unternehmen (Finanzunterhemen)	0	0	0	0	0
2	3434	Kapitaltransferzahlungen an Haushalte und Organisationen ohne Erwerbscharakter	0	0	0	0	0
2	3435	Kapitaltransferzahlungen an das Ausland	0	0	0	0	0
<b>SU</b>	<b>34</b>	<b>Summe Auszahlungen investive Gebarung</b>	<b>72.500</b>	<b>0</b>	<b>0</b>	<b>0</b>	<b>0</b>
<b>SA2</b>	<b>SA2</b>	<b>Saldo (2) Geldfluss aus der investiven Gebarung (33 – 34)</b>	<b>-2.000</b>	<b>0</b>	<b>0</b>	<b>0</b>	<b>0</b>
<b>SA3</b>	<b>SA3</b>	<b>Saldo (3) Nettofinanzierungssaldo (Saldo 1+ Saldo 2)</b>	<b>-491.400</b>	<b>-487.700</b>	<b>-485.200</b>	<b>-491.600</b>	<b>-476.800</b>
<b>1</b>	<b>351</b>	<b>Einzahlungen aus der Aufnahme von Finanzschulden</b>	<b>0</b>	<b>0</b>	<b>0</b>	<b>0</b>	<b>0</b>
2	3511	Einzahlungen aus empfangenen Darlehen von öffentlichen Körperschaften und Rechtsträgern	0	0	0	0	0
2	3512	Einzahlungen aus empfangenen Darlehen von Beteiligungen	0	0	0	0	0
2	3513	Einzahlungen aus empfangenen Darlehen von Unternehmen und privaten Haushalten	0	0	0	0	0

MVAG Ebene	MVAG Code	Mittelverwendungs- und -aufbringungsgruppen (1. und 2. Ebene)	Voranschlag 2025	Finanzplan 2026	Finanzplan 2027	Finanzplan 2028	Finanzplan 2029
2	3514	Einzahlungen aus Finanzschulden (Finanzunternehmen)	0	0	0	0	0
2	3515	Einzahlungen aus Aufnahmen von Leasingverbindlichkeiten	0	0	0	0	0
<b>1</b>	<b>353</b>	<b>Einzahlungen infolge eines Kapitaltausches bei derivativen Finanzinstrumenten mit Grundgeschäft</b>	<b>0</b>	<b>0</b>	<b>0</b>	<b>0</b>	<b>0</b>
2	3530	Einzahlungen infolge eines Kapitaltausches bei derivativen Finanzinstrumenten mit Grundgeschäft	0	0	0	0	0
<b>1</b>	<b>355</b>	<b>Einzahlungen aus dem Abgang von Finanzinstrumenten</b>	<b>0</b>	<b>0</b>	<b>0</b>	<b>0</b>	<b>0</b>
2	3550	Einzahlungen aus dem Abgang von Finanzinstrumenten	0	0	0	0	0
<b>SU</b>	<b>35</b>	<b>Summe Einzahlungen aus der Finanzierungstätigkeit</b>	<b>0</b>	<b>0</b>	<b>0</b>	<b>0</b>	<b>0</b>
<b>1</b>	<b>361</b>	<b>Auszahlungen aus der Tilgung von Finanzschulden</b>	<b>9.900</b>	<b>9.900</b>	<b>8.700</b>	<b>8.600</b>	<b>0</b>
2	3611	Auszahlungen aus empfangenen Darlehen von öffentlichen Körperschaften und Rechtsträgern	0	0	0	0	0
2	3612	Auszahlungen aus empfangenen Darlehen von Beteiligungen	0	0	0	0	0
2	3613	Auszahlungen aus empfangenen Darlehen von Unternehmen und privaten Haushalten	0	0	0	0	0
2	3614	Auszahlungen aus Finanzschulden	9.900	9.900	8.700	8.600	0
2	3615	Auszahlungen aus Rückzahlungen von Leasingverbindlichkeiten	0	0	0	0	0
<b>1</b>	<b>363</b>	<b>Auszahlungen infolge eines Kapitaltausches bei derivativen Finanzinstrumenten mit Grundgeschäft</b>	<b>0</b>	<b>0</b>	<b>0</b>	<b>0</b>	<b>0</b>
2	3630	Auszahlungen infolge Kapitaltausches bei derivativen Finanzinstrumenten mit Grundgeschäft	0	0	0	0	0
<b>1</b>	<b>365</b>	<b>Auszahlungen für den Erwerb von Finanzinstrumenten</b>	<b>0</b>	<b>0</b>	<b>0</b>	<b>0</b>	<b>0</b>
2	3650	Auszahlungen für den Erwerb von Finanzinstrumenten	0	0	0	0	0
<b>SU</b>	<b>36</b>	<b>Summe Auszahlungen aus der Finanzierungstätigkeit</b>	<b>9.900</b>	<b>9.900</b>	<b>8.700</b>	<b>8.600</b>	<b>0</b>
<b>SA4</b>	<b>SA4</b>	<b>Saldo (4) Geldfluss aus der Finanzierungstätigkeit (35 - 36)</b>	<b>-9.900</b>	<b>-9.900</b>	<b>-8.700</b>	<b>-8.600</b>	<b>0</b>
<b>SA5</b>	<b>SA5</b>	<b>Saldo (5) Geldfluss aus der voranschlagswirksamen Gebarung (Saldo 3 + Saldo 4)</b>	<b>-501.300</b>	<b>-497.600</b>	<b>-493.900</b>	<b>-500.200</b>	<b>-476.800</b>
<b>1</b>	<b>411</b>	<b>Einzahlungen aus nicht voranschlagswirksamen Forderungen</b>	<b>0</b>	<b>0</b>	<b>0</b>	<b>0</b>	<b>0</b>
2	4110	Einzahlungen aus nicht voranschlagswirksamen Forderungen	0	0	0	0	0
<b>1</b>	<b>412</b>	<b>Einzahlungen aus nicht voranschlagswirksamen Verbindlichkeiten</b>	<b>0</b>	<b>0</b>	<b>0</b>	<b>0</b>	<b>0</b>
2	4120	Einzahlungen aus nicht voranschlagswirksamen Verbindlichkeiten	0	0	0	0	0
<b>1</b>	<b>413</b>	<b>Einzahlungen aus der Aufnahme von zur Kassenstärkung eingegangenen Geldverbindlichkeiten (Barvorlagen)</b>	<b>0</b>	<b>0</b>	<b>0</b>	<b>0</b>	<b>0</b>
2	4130	Einzahlungen aus der Aufnahme von zur Kassenstärkung eingegangenen Geldverbindlichkeiten (Barvorlagen)	0	0	0	0	0
<b>SU</b>	<b>41</b>	<b>Summe Einzahlungen aus der nicht voranschlagswirksamen Gebarung</b>	<b>0</b>	<b>0</b>	<b>0</b>	<b>0</b>	<b>0</b>
<b>1</b>	<b>421</b>	<b>Auszahlungen aus nicht voranschlagswirksamen Forderungen</b>	<b>0</b>	<b>0</b>	<b>0</b>	<b>0</b>	<b>0</b>
2	4210	Auszahlungen aus nicht voranschlagswirksamen Forderungen	0	0	0	0	0
<b>1</b>	<b>422</b>	<b>Auszahlungen aus nicht voranschlagswirksamen Verbindlichkeiten</b>	<b>0</b>	<b>0</b>	<b>0</b>	<b>0</b>	<b>0</b>

MVAG Ebene	MVAG Code	Mittelverwendungs- und -aufbringungsgruppen (1. und 2. Ebene)	Voranschlag 2025	Finanzplan 2026	Finanzplan 2027	Finanzplan 2028	Finanzplan 2029
2	4220	Auszahlungen aus nicht voranschlagswirksamen Verbindlichkeiten	0	0	0	0	0
<b>1</b>	<b>423</b>	<b>Auszahlungen zur Tilgung von zur Kassenstärkung eingegangenen Gelverbindlichkeitrn (Barvorlage)</b>	<b>0</b>	<b>0</b>	<b>0</b>	<b>0</b>	<b>0</b>
2	4230	Auszahlungen zur Tilgung von zur Kassenstärkung eingegangenen Gelverbindlichkeitrn (Barvorlage)	0	0	0	0	0
<b>SU</b>	<b>42</b>	<b>Summe Auszahlungen aus der nicht voranschlagswirksamen Gebarung</b>	<b>0</b>	<b>0</b>	<b>0</b>	<b>0</b>	<b>0</b>
<b>SA6</b>	<b>SA6</b>	<b>Saldo (6) Geldfluss aus der nicht voranschlagswirksamen Gebarung (41-42)</b>	<b>0</b>	<b>0</b>	<b>0</b>	<b>0</b>	<b>0</b>
<b>SA7</b>	<b>SA7</b>	<b>Saldo (7) Veränderung an Zahlungsmitteln (Saldo 5 + Saldo 6)</b>	<b>-501.300</b>	<b>-497.600</b>	<b>-493.900</b>	<b>-500.200</b>	<b>-476.800</b>

### Mittelfristiger Finanzplan 2025 - Ergebnisvoranschlag Bereichsbudget 3 - Kunst, Kultur und Kultus (Länder und Gemeinden)

MVAG Ebene	MVAG Code	Mittelverwendungs- und -aufbringungsgruppen (1. und 2. Ebene)	Voranschlag 2025	Ergebnisplan 2026	Ergebnisplan 2027	Ergebnisplan 2028	Ergebnisplan 2029
<b>1</b>	<b>211</b>	<b>Erträge aus der operativen Verwaltungstätigkeit</b>	<b>3.900</b>	<b>3.900</b>	<b>3.900</b>	<b>3.900</b>	<b>3.900</b>
2	2111	Erträge aus eigenen Abgaben	0	0	0	0	0
2	2112	Erträge aus Ertragsanteilen	0	0	0	0	0
2	2113	Erträge aus Gebühren	0	0	0	0	0
2	2114	Erträge aus Leistungen	1.900	1.900	1.900	1.900	1.900
2	2115	Erträge aus Besitz und wirtschaftlicher Tätigkeit	0	0	0	0	0
2	2116	Erträge aus Veräußerung und sonstiger Erträge	2.000	2.000	2.000	2.000	2.000
2	2117	Nicht finanzierungswirksame operative Erträge	0	0	0	0	0
<b>1</b>	<b>212</b>	<b>Erträge aus Transfers</b>	<b>10.400</b>	<b>2.000</b>	<b>1.500</b>	<b>1.100</b>	<b>0</b>
2	2121	Transferertrag von Trägern des öffentlichen Rechts	2.200	0	0	0	0
2	2122	Transferertrag von Beteiligungen	0	0	0	0	0
2	2123	Transferertrag von Unternehmen (mit Finanzunternehmen)	7.200	2.000	1.500	1.100	0
2	2124	Transferertrag von Haushalten und Organisationen ohne Erwerbscharakter	0	0	0	0	0
2	2125	Transferertrag vom Ausland	0	0	0	0	0
2	2126	Investitions- und Tilgungszuschüsse zwischen Unternehmungen und Betrieben der Gebietskörperschaft und der Gebietskörperschaft	0	0	0	0	0
2	2127	Nicht finanzwirksamer Transferertrag	1.000	0	0	0	0
<b>1</b>	<b>213</b>	<b>Finanzerträge</b>	<b>0</b>	<b>0</b>	<b>0</b>	<b>0</b>	<b>0</b>
2	2131	Erträge aus Zinsen	0	0	0	0	0
2	2132	Erträge aus Zinsen aus derivativen Finanzinstrumenten mit und ohne Grundgeschäft	0	0	0	0	0
2	2133	Erträge aus Gewinneinnahmen von marktbestimmten Betrieben	0	0	0	0	0
2	2134	Sonstige Finanzerträge	0	0	0	0	0
2	2135	Erträge aus Dividenden/Gewinnausschüttungen	0	0	0	0	0
2	2136	Sonstige nicht finanzierungswirksame Erträge	0	0	0	0	0
<b>SU</b>	<b>21</b>	<b>Summe Erträge</b>	<b>14.300</b>	<b>5.900</b>	<b>5.400</b>	<b>5.000</b>	<b>3.900</b>
<b>1</b>	<b>221</b>	<b>Personalaufwand</b>	<b>2.700</b>	<b>2.700</b>	<b>2.700</b>	<b>2.700</b>	<b>2.700</b>
2	2211	Personalaufwand (Bezüge, Nebengeb., Mehrleistungen)	2.500	2.500	2.500	2.500	2.500
2	2212	Gesetzlicher und freiwilliger Sozialaufwand	200	200	200	200	200
2	2213	Sonstiger Personalaufwand	0	0	0	0	0
2	2214	Nicht finanzierungswirksamer Personalaufwand	0	0	0	0	0
<b>1</b>	<b>222</b>	<b>Sachaufwand</b>	<b>41.300</b>	<b>37.400</b>	<b>37.400</b>	<b>37.400</b>	<b>37.400</b>
2	2221	Gebrauchs- und Verbrauchsgüter, Handelswaren	400	400	400	400	400
2	2222	Verwaltungs- und Betriebsaufwand	300	300	300	300	300
2	2223	Leasing- und Mietaufwand	0	0	0	0	0
2	2224	Instandhaltung	400	400	400	400	400



MVAG Ebene	MVAG Code	Mittelverwendungs- und -aufbringungsgruppen (1. und 2. Ebene)	Voranschlag 2025	Ergebnisplan 2026	Ergebnisplan 2027	Ergebnisplan 2028	Ergebnisplan 2029
2	2225	Sonstiger Sachaufwand	36.300	36.300	36.300	36.300	36.300
2	2226	Nicht finanzierungswirksamer Sachaufwand	3.900	0	0	0	0
<b>1</b>	<b>223</b>	<b>Transferaufwand</b>	<b>34.600</b>	<b>34.600</b>	<b>34.600</b>	<b>34.600</b>	<b>34.600</b>
2	2231	Transferaufwand an Träger des öffentlichen Rechts	33.000	33.000	33.000	33.000	33.000
2	2232	Transferaufwand an Beteiligungen	0	0	0	0	0
2	2233	Transferaufwand an Unternehmen (mit Finanzunternehmen)	0	0	0	0	0
2	2234	Transferaufwand an Haushalte und Organisationen ohne Erwerbscharakter	1.600	1.600	1.600	1.600	1.600
2	2235	Transferaufwand an das Ausland	0	0	0	0	0
2	2236	Investitions- und Tilgungszuschüsse zwischen Unternehmungen und Betrieben der Gebietskörperschaft und der Gebietskörperschaft	0	0	0	0	0
2	2237	Nicht finanzierungswirksamer Transferaufwand	0	0	0	0	0
<b>1</b>	<b>224</b>	<b>Finanzaufwand</b>	<b>9.300</b>	<b>7.600</b>	<b>5.800</b>	<b>4.000</b>	<b>0</b>
2	2241	Aufwendungen für Zinsen	9.300	7.600	5.800	4.000	0
2	2242	Zinsen und sonstige Aufwendungen aus derivativen Finanzinstrumenten mit und ohne Grundgeschäft	0	0	0	0	0
2	2243	Gewinnentnahmen von Unternehmungen und marktbestimmten Betrieben der Gebietskörperschaft (innerhalb der Gebietskörperschaft)	0	0	0	0	0
2	2244	Sonstiger Finanzaufwand	0	0	0	0	0
2	2245	Nicht finanzierungswirksamer Finanzaufwand	0	0	0	0	0
<b>SU</b>	<b>22</b>	<b>Summe Aufwendungen</b>	<b>87.900</b>	<b>82.300</b>	<b>80.500</b>	<b>78.700</b>	<b>74.700</b>
<b>SA0</b>	<b>SA0</b>	<b>Saldo (0) Nettoergebnis (21 - 22)</b>	<b>-73.600</b>	<b>-76.400</b>	<b>-75.100</b>	<b>-73.700</b>	<b>-70.800</b>
<b>1</b>	<b>230</b>	<b>Entnahmen von Haushaltsrücklagen</b>	<b>0</b>	<b>0</b>	<b>0</b>	<b>0</b>	<b>0</b>
2	2301	Entnahmen von Haushaltsrücklagen	0	0	0	0	0
<b>1</b>	<b>240</b>	<b>Zuweisungen an Haushaltsrücklagen</b>	<b>0</b>	<b>0</b>	<b>0</b>	<b>0</b>	<b>0</b>
2	2401	Zuweisungen an Haushaltsrücklagen	0	0	0	0	0
<b>SA01</b>	<b>SA01</b>	<b>Saldo (01) Haushaltsrücklagen (230 - 240)</b>	<b>0</b>	<b>0</b>	<b>0</b>	<b>0</b>	<b>0</b>
<b>SA00</b>	<b>SA00</b>	<b>Saldo (00) Nettoergebnis nach Haushaltsrücklagen (Saldo 0 + Saldo 01)</b>	<b>-73.600</b>	<b>-76.400</b>	<b>-75.100</b>	<b>-73.700</b>	<b>-70.800</b>

### Mittelfristiger Finanzplan 2025 - Finanzierungsvoranschlag Bereichsbudget 3 - Kunst, Kultur und Kultus (Länder und Gemeinden)

MVAG Ebene	MVAG Code	Mittelverwendungs- und -aufbringungsgruppen (1. und 2. Ebene)	Voranschlag 2025	Finanzplan 2026	Finanzplan 2027	Finanzplan 2028	Finanzplan 2029
<b>1</b>	<b>311</b>	<b>Einzahlungen aus operativer Verwaltungstätigkeit</b>	<b>3.900</b>	<b>3.900</b>	<b>3.900</b>	<b>3.900</b>	<b>3.900</b>
2	3111	Einzahlungen aus eigenen Abgaben	0	0	0	0	0
2	3112	Einzahlungen aus Ertragsanteilen	0	0	0	0	0
2	3113	Einzahlungen aus Gebühren	0	0	0	0	0
2	3114	Einzahlungen aus Leistungen	1.900	1.900	1.900	1.900	1.900
2	3115	Einzahlungen aus Besitz und wirtschaftlicher Tätigkeiten	0	0	0	0	0
2	3116	Einzahlungen aus Veräußerung von geringwertigen Wirtschaftsgütern (GWG) und sonstige Einzahlungen	2.000	2.000	2.000	2.000	2.000
<b>1</b>	<b>312</b>	<b>Einzahlungen aus Transfers</b>	<b>9.400</b>	<b>2.000</b>	<b>1.500</b>	<b>1.100</b>	<b>0</b>
2	3121	Transferzahlungen von Trägern des öffentlichen Rechts	2.200	0	0	0	0
2	3122	Transferzahlungen von Beteiligungen	0	0	0	0	0
2	3123	Transferzahlungen von Unternehmen (inkl. Finanzunternehmen)	7.200	2.000	1.500	1.100	0
2	3124	Transferzahlungen von Haushalten und Organisationen ohne Erwerbscharakter	0	0	0	0	0
2	3125	Transferzahlungen vom Ausland	0	0	0	0	0
2	3126	Investitions- und Tilgungszuschüsse zwischen Unternehmungen und Betrieben der Gebietskörperschaft und der Gebietskörperschaft	0	0	0	0	0
<b>1</b>	<b>313</b>	<b>Einzahlungen aus Finanzerträgen</b>	<b>0</b>	<b>0</b>	<b>0</b>	<b>0</b>	<b>0</b>
2	3131	Einzahlungen aus Zinserträgen	0	0	0	0	0
2	3132	Einzahlungen aus Zinsen aus derivativen Finanzinstrumenten mit und ohne Grundgeschäft	0	0	0	0	0
2	3133	Einzahlungen aus Gewinnentnahmen von marktbestimmten Betrieben	0	0	0	0	0
2	3134	Sonstige Einzahlungen aus Finanzerträgen	0	0	0	0	0
2	3135	Einzahlungen aus Dividenden/Gewinnausschüttungen	0	0	0	0	0
<b>SU</b>	<b>31</b>	<b>Summe Einzahlungen operative Gebarung</b>	<b>13.300</b>	<b>5.900</b>	<b>5.400</b>	<b>5.000</b>	<b>3.900</b>
<b>1</b>	<b>321</b>	<b>Auszahlungen aus Personalaufwand</b>	<b>2.700</b>	<b>2.700</b>	<b>2.700</b>	<b>2.700</b>	<b>2.700</b>
2	3211	Auszahlungen für Personalaufwand (Bezüge, Nebengebühren- und Mehrleistungsvergütungen)	2.500	2.500	2.500	2.500	2.500
2	3212	Auszahlungen für gesetzliche und freiwillige Sozialaufwendungen	200	200	200	200	200
2	3213	Auszahlungen aus sonstigem Personalaufwand	0	0	0	0	0
<b>1</b>	<b>322</b>	<b>Auszahlungen aus Sachaufwand</b>	<b>37.400</b>	<b>37.400</b>	<b>37.400</b>	<b>37.400</b>	<b>37.400</b>
2	3221	Auszahlungen für Gebrauchs- und Verbrauchsgüter, Handelswaren	400	400	400	400	400
2	3222	Auszahlungen für Verwaltungs- und Betriebsaufwand	300	300	300	300	300
2	3223	Auszahlungen für Leasing- und Mietaufwand	0	0	0	0	0
2	3224	Auszahlungen für Instandhaltung	400	400	400	400	400
2	3225	Sonstige Auszahlungen aus Sachaufwand	36.300	36.300	36.300	36.300	36.300

MVAG Ebene	MVAG Code	Mittelverwendungs- und -aufbringungsgruppen (1. und 2. Ebene)	Voranschlag 2025	Finanzplan 2026	Finanzplan 2027	Finanzplan 2028	Finanzplan 2029
2	3226	Auszahlungen aus der Inanspruchnahme von Haftungen	0	0	0	0	0
<b>1</b>	<b>323</b>	<b>Auszahlungen aus Transfers</b>	<b>34.600</b>	<b>34.600</b>	<b>34.600</b>	<b>34.600</b>	<b>34.600</b>
2	3231	Transferzahlungen an Träger des öffentlichen Rechts	33.000	33.000	33.000	33.000	33.000
2	3232	Transferzahlungen an Beteiligungen	0	0	0	0	0
2	3233	Transferzahlungen an Unternehmen (inkl. Finanzunternehmen)	0	0	0	0	0
2	3234	Transferzahlungen an Haushalte und Organisationen ohne Erwerbscharakter	1.600	1.600	1.600	1.600	1.600
2	3235	Transferzahlungen an das Ausland	0	0	0	0	0
2	3236	Investitions- und Tilgungszuschüsse zwischen Unternehmungen und Betrieben der Gebietskörperschaft und der Gebietskörperschaft	0	0	0	0	0
<b>1</b>	<b>324</b>	<b>Auszahlungen aus Finanzaufwand</b>	<b>9.300</b>	<b>7.600</b>	<b>5.800</b>	<b>4.000</b>	<b>0</b>
2	3241	Auszahlungen für Zinsen	9.300	7.600	5.800	4.000	0
2	3242	Auszahlungen für Zinsen aus derivativen Finanzinstrumente mit und ohne Grundgeschäft	0	0	0	0	0
2	3243	Auszahlungen aus Gewinnentnahmen von marktbestimmten Betrieben	0	0	0	0	0
2	3244	Sonstige Auszahlungen aus Finanzaufwendungen	0	0	0	0	0
<b>SU</b>	<b>32</b>	<b>Summe Auszahlungen operative Gebarung</b>	<b>84.000</b>	<b>82.300</b>	<b>80.500</b>	<b>78.700</b>	<b>74.700</b>
<b>SA1</b>	<b>SA1</b>	<b>Saldo (1) Geldfluss aus der operativen Gebarung (31 - 32)</b>	<b>-70.700</b>	<b>-76.400</b>	<b>-75.100</b>	<b>-73.700</b>	<b>-70.800</b>
<b>1</b>	<b>331</b>	<b>Einzahlungen aus der Investitionstätigkeit</b>	<b>0</b>	<b>0</b>	<b>0</b>	<b>0</b>	<b>0</b>
2	3311	Einzahlungen aus der Veräußerung von immateriellem Vermögen	0	0	0	0	0
2	3312	Einzahlungen aus der Veräußerung von Grundstücken und Grundstückseinrichtungen	0	0	0	0	0
2	3313	Einzahlungen aus der Veräußerung von Gebäuden und Bauten	0	0	0	0	0
2	3314	Einzahlungen aus der Veräußerung von technischen Anlagen, Fahrzeugen und Maschinen	0	0	0	0	0
2	3315	Einzahlungen aus der Veräußerung von Amts-, Betriebs- und Geschäftsausstattung	0	0	0	0	0
2	3316	Einzahlungen aus der Veräußerung von Kulturgütern	0	0	0	0	0
2	3317	Einzahlungen aus der Veräußerung von Beteiligungen	0	0	0	0	0
2	3318	Einzahlungen aus der Veräußerung von kofinanzierten Schutzbauten	0	0	0	0	0
<b>1</b>	<b>332</b>	<b>Einzahlungen aus der Rückzahlung von Darlehen sowie gewährten Vorschüssen</b>	<b>33.400</b>	<b>33.300</b>	<b>33.300</b>	<b>33.300</b>	<b>0</b>
2	3321	Einzahlungen aus Darlehen an Träger des öffentlichen Rechts	33.400	33.300	33.300	33.300	0
2	3322	Einzahlungen aus Darlehen an Beteiligungen	0	0	0	0	0
2	3323	Einzahlungen aus Darlehen an Unternehmen und Haushalte	0	0	0	0	0
2	3325	Einzahlungen aus Vorschüssen und Anzahlungen	0	0	0	0	0
<b>1</b>	<b>333</b>	<b>Einzahlungen aus Kapitaltransfers</b>	<b>0</b>	<b>0</b>	<b>0</b>	<b>0</b>	<b>0</b>
2	3331	Kapitaltransferzahlungen von Trägern des öffentlichen Rechts	0	0	0	0	0
2	3332	Kapitaltransferzahlungen von Beteiligungen	0	0	0	0	0

MVAG Ebene	MVAG Code	Mittelverwendungs- und -aufbringungsgruppen (1. und 2. Ebene)	Voranschlag 2025	Finanzplan 2026	Finanzplan 2027	Finanzplan 2028	Finanzplan 2029
2	3333	Kapitaltransferzahlungen von Unternehmen	0	0	0	0	0
2	3334	Kapitaltransferzahlungen von Haushalten und Organisationen ohne Erwerbscharakter	0	0	0	0	0
2	3335	Kapitaltransferzahlungen vom Ausland	0	0	0	0	0
<b>SU</b>	<b>33</b>	<b>Summe Einzahlungen investive Gebarung</b>	<b>33.400</b>	<b>33.300</b>	<b>33.300</b>	<b>33.300</b>	<b>0</b>
<b>1</b>	<b>341</b>	<b>Auszahlungen aus der Investitionstätigkeit</b>	<b>0</b>	<b>0</b>	<b>0</b>	<b>0</b>	<b>0</b>
2	3411	Auszahlungen für den Erwerb von immateriellem Vermögen	0	0	0	0	0
2	3412	Auszahlungen für den Erwerb von Grundstücken und Grundstückseinrichtungen	0	0	0	0	0
2	3413	Auszahlungen für den Erwerb von Gebäuden und Bauten	0	0	0	0	0
2	3414	Auszahlungen für den Erwerb von technischen Anlagen, Fahrzeugen und Maschinen	0	0	0	0	0
2	3415	Auszahlungen für den Erwerb von Amts-, Betriebs- und Geschäftsausstattung	0	0	0	0	0
2	3416	Auszahlungen für den Erwerb von Kulturgütern	0	0	0	0	0
2	3417	Auszahlungen für den Erwerb von Beteiligungen	0	0	0	0	0
2	3418	Auszahlungen für den Erwerb von kofinanzierten Schutzbauten	0	0	0	0	0
<b>1</b>	<b>342</b>	<b>Auszahlungen aus der Gewährung von Darlehen sowie gewährten Vorschüssen</b>	<b>0</b>	<b>0</b>	<b>0</b>	<b>0</b>	<b>0</b>
2	3421	Auszahlungen von Darlehen an Träger des öffentlichen Rechts	0	0	0	0	0
2	3422	Auszahlungen von Darlehen an Beteiligungen	0	0	0	0	0
2	3423	Auszahlungen von Darlehen an Unternehmen und Haushalte	0	0	0	0	0
2	3425	Auszahlungen von Vorschüssen und Anzahlungen	0	0	0	0	0
<b>1</b>	<b>343</b>	<b>Auszahlungen aus Kapitaltransfers</b>	<b>0</b>	<b>0</b>	<b>0</b>	<b>0</b>	<b>0</b>
2	3431	Kapitaltransferzahlungen an Träger des öffentlichen Rechts	0	0	0	0	0
2	3432	Kapitaltransferzahlungen an Beteiligungen	0	0	0	0	0
2	3433	Kapitaltransferzahlungen an Unternehmen (Finanzunterhemen)	0	0	0	0	0
2	3434	Kapitaltransferzahlungen an Haushalte und Organisationen ohne Erwerbscharakter	0	0	0	0	0
2	3435	Kapitaltransferzahlungen an das Ausland	0	0	0	0	0
<b>SU</b>	<b>34</b>	<b>Summe Auszahlungen investive Gebarung</b>	<b>0</b>	<b>0</b>	<b>0</b>	<b>0</b>	<b>0</b>
<b>SA2</b>	<b>SA2</b>	<b>Saldo (2) Geldfluss aus der investiven Gebarung (33 – 34)</b>	<b>33.400</b>	<b>33.300</b>	<b>33.300</b>	<b>33.300</b>	<b>0</b>
<b>SA3</b>	<b>SA3</b>	<b>Saldo (3) Nettofinanzierungssaldo (Saldo 1+ Saldo 2)</b>	<b>-37.300</b>	<b>-43.100</b>	<b>-41.800</b>	<b>-40.400</b>	<b>-70.800</b>
<b>1</b>	<b>351</b>	<b>Einzahlungen aus der Aufnahme von Finanzschulden</b>	<b>0</b>	<b>0</b>	<b>0</b>	<b>0</b>	<b>0</b>
2	3511	Einzahlungen aus empfangenen Darlehen von öffentlichen Körperschaften und Rechtsträgern	0	0	0	0	0
2	3512	Einzahlungen aus empfangenen Darlehen von Beteiligungen	0	0	0	0	0
2	3513	Einzahlungen aus empfangenen Darlehen von Unternehmen und privaten Haushalten	0	0	0	0	0

MVAG Ebene	MVAG Code	Mittelverwendungs- und -aufbringungsgruppen (1. und 2. Ebene)	Voranschlag 2025	Finanzplan 2026	Finanzplan 2027	Finanzplan 2028	Finanzplan 2029
2	3514	Einzahlungen aus Finanzschulden (Finanzunternehmen)	0	0	0	0	0
2	3515	Einzahlungen aus Aufnahmen von Leasingverbindlichkeiten	0	0	0	0	0
<b>1</b>	<b>353</b>	<b>Einzahlungen infolge eines Kapitaltausches bei derivativen Finanzinstrumenten mit Grundgeschäft</b>	<b>0</b>	<b>0</b>	<b>0</b>	<b>0</b>	<b>0</b>
2	3530	Einzahlungen infolge eines Kapitaltausches bei derivativen Finanzinstrumenten mit Grundgeschäft	0	0	0	0	0
<b>1</b>	<b>355</b>	<b>Einzahlungen aus dem Abgang von Finanzinstrumenten</b>	<b>0</b>	<b>0</b>	<b>0</b>	<b>0</b>	<b>0</b>
2	3550	Einzahlungen aus dem Abgang von Finanzinstrumenten	0	0	0	0	0
<b>SU</b>	<b>35</b>	<b>Summe Einzahlungen aus der Finanzierungstätigkeit</b>	<b>0</b>	<b>0</b>	<b>0</b>	<b>0</b>	<b>0</b>
<b>1</b>	<b>361</b>	<b>Auszahlungen aus der Tilgung von Finanzschulden</b>	<b>33.300</b>	<b>33.300</b>	<b>16.700</b>	<b>33.300</b>	<b>0</b>
2	3611	Auszahlungen aus empfangenen Darlehen von öffentlichen Körperschaften und Rechtsträgern	0	0	0	0	0
2	3612	Auszahlungen aus empfangenen Darlehen von Beteiligungen	0	0	0	0	0
2	3613	Auszahlungen aus empfangenen Darlehen von Unternehmen und privaten Haushalten	0	0	0	0	0
2	3614	Auszahlungen aus Finanzschulden	33.300	33.300	16.700	33.300	0
2	3615	Auszahlungen aus Rückzahlungen von Leasingverbindlichkeiten	0	0	0	0	0
<b>1</b>	<b>363</b>	<b>Auszahlungen infolge eines Kapitaltausches bei derivativen Finanzinstrumenten mit Grundgeschäft</b>	<b>0</b>	<b>0</b>	<b>0</b>	<b>0</b>	<b>0</b>
2	3630	Auszahlungen infolge Kapitaltausches bei derivativen Finanzinstrumenten mit Grundgeschäft	0	0	0	0	0
<b>1</b>	<b>365</b>	<b>Auszahlungen für den Erwerb von Finanzinstrumenten</b>	<b>0</b>	<b>0</b>	<b>0</b>	<b>0</b>	<b>0</b>
2	3650	Auszahlungen für den Erwerb von Finanzinstrumenten	0	0	0	0	0
<b>SU</b>	<b>36</b>	<b>Summe Auszahlungen aus der Finanzierungstätigkeit</b>	<b>33.300</b>	<b>33.300</b>	<b>16.700</b>	<b>33.300</b>	<b>0</b>
<b>SA4</b>	<b>SA4</b>	<b>Saldo (4) Geldfluss aus der Finanzierungstätigkeit (35 - 36)</b>	<b>-33.300</b>	<b>-33.300</b>	<b>-16.700</b>	<b>-33.300</b>	<b>0</b>
<b>SA5</b>	<b>SA5</b>	<b>Saldo (5) Geldfluss aus der voranschlagswirksamen Gebarung (Saldo 3 + Saldo 4)</b>	<b>-70.600</b>	<b>-76.400</b>	<b>-58.500</b>	<b>-73.700</b>	<b>-70.800</b>
<b>1</b>	<b>411</b>	<b>Einzahlungen aus nicht voranschlagswirksamen Forderungen</b>	<b>0</b>	<b>0</b>	<b>0</b>	<b>0</b>	<b>0</b>
2	4110	Einzahlungen aus nicht voranschlagswirksamen Forderungen	0	0	0	0	0
<b>1</b>	<b>412</b>	<b>Einzahlungen aus nicht voranschlagswirksamen Verbindlichkeiten</b>	<b>0</b>	<b>0</b>	<b>0</b>	<b>0</b>	<b>0</b>
2	4120	Einzahlungen aus nicht voranschlagswirksamen Verbindlichkeiten	0	0	0	0	0
<b>1</b>	<b>413</b>	<b>Einzahlungen aus der Aufnahme von zur Kassenstärkung eingegangenen Geldverbindlichkeiten (Barvorlagen)</b>	<b>0</b>	<b>0</b>	<b>0</b>	<b>0</b>	<b>0</b>
2	4130	Einzahlungen aus der Aufnahme von zur Kassenstärkung eingegangenen Geldverbindlichkeiten (Barvorlagen)	0	0	0	0	0
<b>SU</b>	<b>41</b>	<b>Summe Einzahlungen aus der nicht voranschlagswirksamen Gebarung</b>	<b>0</b>	<b>0</b>	<b>0</b>	<b>0</b>	<b>0</b>
<b>1</b>	<b>421</b>	<b>Auszahlungen aus nicht voranschlagswirksamen Forderungen</b>	<b>0</b>	<b>0</b>	<b>0</b>	<b>0</b>	<b>0</b>
2	4210	Auszahlungen aus nicht voranschlagswirksamen Forderungen	0	0	0	0	0
<b>1</b>	<b>422</b>	<b>Auszahlungen aus nicht voranschlagswirksamen Verbindlichkeiten</b>	<b>0</b>	<b>0</b>	<b>0</b>	<b>0</b>	<b>0</b>

MVAG Ebene	MVAG Code	Mittelverwendungs- und -aufbringungsgruppen (1. und 2. Ebene)	Voranschlag 2025	Finanzplan 2026	Finanzplan 2027	Finanzplan 2028	Finanzplan 2029
2	4220	Auszahlungen aus nicht voranschlagswirksamen Verbindlichkeiten	0	0	0	0	0
<b>1</b>	<b>423</b>	<b>Auszahlungen zur Tilgung von zur Kassenstärkung eingegangenen Gelverbindlichkeitrn (Barvorlage)</b>	<b>0</b>	<b>0</b>	<b>0</b>	<b>0</b>	<b>0</b>
2	4230	Auszahlungen zur Tilgung von zur Kassenstärkung eingegangenen Gelverbindlichkeitrn (Barvorlage)	0	0	0	0	0
<b>SU</b>	<b>42</b>	<b>Summe Auszahlungen aus der nicht voranschlagswirksamen Gebarung</b>	<b>0</b>	<b>0</b>	<b>0</b>	<b>0</b>	<b>0</b>
<b>SA6</b>	<b>SA6</b>	<b>Saldo (6) Geldfluss aus der nicht voranschlagswirksamen Gebarung (41-42)</b>	<b>0</b>	<b>0</b>	<b>0</b>	<b>0</b>	<b>0</b>
<b>SA7</b>	<b>SA7</b>	<b>Saldo (7) Veränderung an Zahlungsmitteln (Saldo 5 + Saldo 6)</b>	<b>-70.600</b>	<b>-76.400</b>	<b>-58.500</b>	<b>-73.700</b>	<b>-70.800</b>

## Mittelfristiger Finanzplan 2025 - Ergebnisvoranschlag Bereichsbudget 4 - Soziale Wohlfahrt und Wohnbauförderung (Länder und Gemeinden)

MVAG Ebene	MVAG Code	Mittelverwendungs- und -aufbringungsgruppen (1. und 2. Ebene)	Voranschlag 2025	Ergebnisplan 2026	Ergebnisplan 2027	Ergebnisplan 2028	Ergebnisplan 2029
<b>1</b>	<b>211</b>	<b>Erträge aus der operativen Verwaltungstätigkeit</b>	<b>0</b>	<b>0</b>	<b>0</b>	<b>0</b>	<b>0</b>
2	2111	Erträge aus eigenen Abgaben	0	0	0	0	0
2	2112	Erträge aus Ertragsanteilen	0	0	0	0	0
2	2113	Erträge aus Gebühren	0	0	0	0	0
2	2114	Erträge aus Leistungen	0	0	0	0	0
2	2115	Erträge aus Besitz und wirtschaftlicher Tätigkeit	0	0	0	0	0
2	2116	Erträge aus Veräußerung und sonstiger Erträge	0	0	0	0	0
2	2117	Nicht finanzierungswirksame operative Erträge	0	0	0	0	0
<b>1</b>	<b>212</b>	<b>Erträge aus Transfers</b>	<b>0</b>	<b>0</b>	<b>0</b>	<b>0</b>	<b>0</b>
2	2121	Transferertrag von Trägern des öffentlichen Rechts	0	0	0	0	0
2	2122	Transferertrag von Beteiligungen	0	0	0	0	0
2	2123	Transferertrag von Unternehmen (mit Finanzunternehmen)	0	0	0	0	0
2	2124	Transferertrag von Haushalten und Organisationen ohne Erwerbscharakter	0	0	0	0	0
2	2125	Transferertrag vom Ausland	0	0	0	0	0
2	2126	Investitions- und Tilgungszuschüsse zwischen Unternehmungen und Betrieben der Gebietskörperschaft und der Gebietskörperschaft	0	0	0	0	0
2	2127	Nicht finanzwirksamer Transferertrag	0	0	0	0	0
<b>1</b>	<b>213</b>	<b>Finanzerträge</b>	<b>0</b>	<b>0</b>	<b>0</b>	<b>0</b>	<b>0</b>
2	2131	Erträge aus Zinsen	0	0	0	0	0
2	2132	Erträge aus Zinsen aus derivativen Finanzinstrumenten mit und ohne Grundgeschäft	0	0	0	0	0
2	2133	Erträge aus Gewinneinnahmen von marktbestimmten Betrieben	0	0	0	0	0
2	2134	Sonstige Finanzerträge	0	0	0	0	0
2	2135	Erträge aus Dividenden/Gewinnausschüttungen	0	0	0	0	0
2	2136	Sonstige nicht finanzierungswirksame Erträge	0	0	0	0	0
<b>SU</b>	<b>21</b>	<b>Summe Erträge</b>	<b>0</b>	<b>0</b>	<b>0</b>	<b>0</b>	<b>0</b>
<b>1</b>	<b>221</b>	<b>Personalaufwand</b>	<b>0</b>	<b>0</b>	<b>0</b>	<b>0</b>	<b>0</b>
2	2211	Personalaufwand (Bezüge, Nebengeb., Mehrleistungen)	0	0	0	0	0
2	2212	Gesetzlicher und freiwilliger Sozialaufwand	0	0	0	0	0
2	2213	Sonstiger Personalaufwand	0	0	0	0	0
2	2214	Nicht finanzierungswirksamer Personalaufwand	0	0	0	0	0
<b>1</b>	<b>222</b>	<b>Sachaufwand</b>	<b>2.000</b>	<b>2.000</b>	<b>2.000</b>	<b>2.000</b>	<b>2.000</b>
2	2221	Gebrauchs- und Verbrauchsgüter, Handelswaren	2.000	2.000	2.000	2.000	2.000
2	2222	Verwaltungs- und Betriebsaufwand	0	0	0	0	0
2	2223	Leasing- und Mietaufwand	0	0	0	0	0
2	2224	Instandhaltung	0	0	0	0	0

MVAG Ebene	MVAG Code	Mittelverwendungs- und -aufbringungsgruppen (1. und 2. Ebene)	Voranschlag 2025	Ergebnisplan 2026	Ergebnisplan 2027	Ergebnisplan 2028	Ergebnisplan 2029
2	2225	Sonstiger Sachaufwand	0	0	0	0	0
2	2226	Nicht finanzierungswirksamer Sachaufwand	0	0	0	0	0
<b>1</b>	<b>223</b>	<b>Transferaufwand</b>	<b>256.200</b>	<b>276.900</b>	<b>301.400</b>	<b>318.900</b>	<b>337.400</b>
2	2231	Transferaufwand an Träger des öffentlichen Rechts	247.000	269.200	293.700	311.200	329.700
2	2232	Transferaufwand an Beteiligungen	0	0	0	0	0
2	2233	Transferaufwand an Unternehmen (mit Finanzunternehmen)	0	0	0	0	0
2	2234	Transferaufwand an Haushalte und Organisationen ohne Erwerbscharakter	9.200	7.700	7.700	7.700	7.700
2	2235	Transferaufwand an das Ausland	0	0	0	0	0
2	2236	Investitions- und Tilgungszuschüsse zwischen Unternehmungen und Betrieben der Gebietskörperschaft und der Gebietskörperschaft	0	0	0	0	0
2	2237	Nicht finanzierungswirksamer Transferaufwand	0	0	0	0	0
<b>1</b>	<b>224</b>	<b>Finanzaufwand</b>	<b>0</b>	<b>0</b>	<b>0</b>	<b>0</b>	<b>0</b>
2	2241	Aufwendungen für Zinsen	0	0	0	0	0
2	2242	Zinsen und sonstige Aufwendungen aus derivativen Finanzinstrumenten mit und ohne Grundgeschäft	0	0	0	0	0
2	2243	Gewinnentnahmen von Unternehmungen und marktbestimmten Betrieben der Gebietskörperschaft (innerhalb der Gebietskörperschaft)	0	0	0	0	0
2	2244	Sonstiger Finanzaufwand	0	0	0	0	0
2	2245	Nicht finanzierungswirksamer Finanzaufwand	0	0	0	0	0
<b>SU</b>	<b>22</b>	<b>Summe Aufwendungen</b>	<b>258.200</b>	<b>278.900</b>	<b>303.400</b>	<b>320.900</b>	<b>339.400</b>
<b>SA0</b>	<b>SA0</b>	<b>Saldo (0) Nettoergebnis (21 - 22)</b>	<b>-258.200</b>	<b>-278.900</b>	<b>-303.400</b>	<b>-320.900</b>	<b>-339.400</b>
<b>1</b>	<b>230</b>	<b>Entnahmen von Haushaltsrücklagen</b>	<b>0</b>	<b>0</b>	<b>0</b>	<b>0</b>	<b>0</b>
2	2301	Entnahmen von Haushaltsrücklagen	0	0	0	0	0
<b>1</b>	<b>240</b>	<b>Zuweisungen an Haushaltsrücklagen</b>	<b>0</b>	<b>0</b>	<b>0</b>	<b>0</b>	<b>0</b>
2	2401	Zuweisungen an Haushaltsrücklagen	0	0	0	0	0
<b>SA01</b>	<b>SA01</b>	<b>Saldo (01) Haushaltsrücklagen (230 - 240)</b>	<b>0</b>	<b>0</b>	<b>0</b>	<b>0</b>	<b>0</b>
<b>SA00</b>	<b>SA00</b>	<b>Saldo (00) Nettoergebnis nach Haushaltsrücklagen (Saldo 0 + Saldo 01)</b>	<b>-258.200</b>	<b>-278.900</b>	<b>-303.400</b>	<b>-320.900</b>	<b>-339.400</b>



## Mittelfristiger Finanzplan 2025 - Finanzierungsvoranschlag Bereichsbudget 4 - Soziale Wohlfahrt und Wohnbauförderung (Länder und Gemeinden)

MVAG Ebene	MVAG Code	Mittelverwendungs- und -aufbringungsgruppen (1. und 2. Ebene)	Voranschlag 2025	Finanzplan 2026	Finanzplan 2027	Finanzplan 2028	Finanzplan 2029
<b>1</b>	<b>311</b>	<b>Einzahlungen aus operativer Verwaltungstätigkeit</b>	<b>0</b>	<b>0</b>	<b>0</b>	<b>0</b>	<b>0</b>
2	3111	Einzahlungen aus eigenen Abgaben	0	0	0	0	0
2	3112	Einzahlungen aus Ertragsanteilen	0	0	0	0	0
2	3113	Einzahlungen aus Gebühren	0	0	0	0	0
2	3114	Einzahlungen aus Leistungen	0	0	0	0	0
2	3115	Einzahlungen aus Besitz und wirtschaftlicher Tätigkeiten	0	0	0	0	0
2	3116	Einzahlungen aus Veräußerung von geringwertigen Wirtschaftsgütern (GWG) und sonstige Einzahlungen	0	0	0	0	0
<b>1</b>	<b>312</b>	<b>Einzahlungen aus Transfers</b>	<b>0</b>	<b>0</b>	<b>0</b>	<b>0</b>	<b>0</b>
2	3121	Transferzahlungen von Trägern des öffentlichen Rechts	0	0	0	0	0
2	3122	Transferzahlungen von Beteiligungen	0	0	0	0	0
2	3123	Transferzahlungen von Unternehmen (inkl. Finanzunternehmen)	0	0	0	0	0
2	3124	Transferzahlungen von Haushalten und Organisationen ohne Erwerbscharakter	0	0	0	0	0
2	3125	Transferzahlungen vom Ausland	0	0	0	0	0
2	3126	Investitions- und Tilgungszuschüsse zwischen Unternehmungen und Betrieben der Gebietskörperschaft und der Gebietskörperschaft	0	0	0	0	0
<b>1</b>	<b>313</b>	<b>Einzahlungen aus Finanzerträgen</b>	<b>0</b>	<b>0</b>	<b>0</b>	<b>0</b>	<b>0</b>
2	3131	Einzahlungen aus Zinserträgen	0	0	0	0	0
2	3132	Einzahlungen aus Zinsen aus derivativen Finanzinstrumenten mit und ohne Grundgeschäft	0	0	0	0	0
2	3133	Einzahlungen aus Gewinnentnahmen von marktbestimmten Betrieben	0	0	0	0	0
2	3134	Sonstige Einzahlungen aus Finanzerträgen	0	0	0	0	0
2	3135	Einzahlungen aus Dividenden/Gewinnausschüttungen	0	0	0	0	0
<b>SU</b>	<b>31</b>	<b>Summe Einzahlungen operative Gebarung</b>	<b>0</b>	<b>0</b>	<b>0</b>	<b>0</b>	<b>0</b>
<b>1</b>	<b>321</b>	<b>Auszahlungen aus Personalaufwand</b>	<b>0</b>	<b>0</b>	<b>0</b>	<b>0</b>	<b>0</b>
2	3211	Auszahlungen für Personalaufwand (Bezüge, Nebengebühren- und Mehrleistungsvergütungen)	0	0	0	0	0
2	3212	Auszahlungen für gesetzliche und freiwillige Sozialaufwendungen	0	0	0	0	0
2	3213	Auszahlungen aus sonstigem Personalaufwand	0	0	0	0	0
<b>1</b>	<b>322</b>	<b>Auszahlungen aus Sachaufwand</b>	<b>2.000</b>	<b>2.000</b>	<b>2.000</b>	<b>2.000</b>	<b>2.000</b>
2	3221	Auszahlungen für Verbrauchs- und Verbrauchsgüter, Handelswaren	2.000	2.000	2.000	2.000	2.000
2	3222	Auszahlungen für Verwaltungs- und Betriebsaufwand	0	0	0	0	0
2	3223	Auszahlungen für Leasing- und Mietaufwand	0	0	0	0	0
2	3224	Auszahlungen für Instandhaltung	0	0	0	0	0
2	3225	Sonstige Auszahlungen aus Sachaufwand	0	0	0	0	0

MVAG Ebene	MVAG Code	Mittelverwendungs- und -aufbringungsgruppen (1. und 2. Ebene)	Voranschlag 2025	Finanzplan 2026	Finanzplan 2027	Finanzplan 2028	Finanzplan 2029
2	3226	Auszahlungen aus der Inanspruchnahme von Haftungen	0	0	0	0	0
<b>1</b>	<b>323</b>	<b>Auszahlungen aus Transfers</b>	<b>256.200</b>	<b>276.900</b>	<b>301.400</b>	<b>318.900</b>	<b>337.400</b>
2	3231	Transferzahlungen an Träger des öffentlichen Rechts	247.000	269.200	293.700	311.200	329.700
2	3232	Transferzahlungen an Beteiligungen	0	0	0	0	0
2	3233	Transferzahlungen an Unternehmen (inkl. Finanzunternehmen)	0	0	0	0	0
2	3234	Transferzahlungen an Haushalte und Organisationen ohne Erwerbscharakter	9.200	7.700	7.700	7.700	7.700
2	3235	Transferzahlungen an das Ausland	0	0	0	0	0
2	3236	Investitions- und Tilgungszuschüsse zwischen Unternehmungen und Betrieben der Gebietskörperschaft und der Gebietskörperschaft	0	0	0	0	0
<b>1</b>	<b>324</b>	<b>Auszahlungen aus Finanzaufwand</b>	<b>0</b>	<b>0</b>	<b>0</b>	<b>0</b>	<b>0</b>
2	3241	Auszahlungen für Zinsen	0	0	0	0	0
2	3242	Auszahlungen für Zinsen aus derivativen Finanzinstrumente mit und ohne Grundgeschäft	0	0	0	0	0
2	3243	Auszahlungen aus Gewinnentnahmen von marktbestimmten Betrieben	0	0	0	0	0
2	3244	Sonstige Auszahlungen aus Finanzaufwendungen	0	0	0	0	0
<b>SU SA1</b>	<b>32 SA1</b>	<b>Summe Auszahlungen operative Gebarung Saldo (1) Geldfluss aus der operativen Gebarung (31 - 32)</b>	<b>258.200 -258.200</b>	<b>278.900 -278.900</b>	<b>303.400 -303.400</b>	<b>320.900 -320.900</b>	<b>339.400 -339.400</b>
<b>1</b>	<b>331</b>	<b>Einzahlungen aus der Investitionstätigkeit</b>	<b>0</b>	<b>0</b>	<b>0</b>	<b>0</b>	<b>0</b>
2	3311	Einzahlungen aus der Veräußerung von immateriellem Vermögen	0	0	0	0	0
2	3312	Einzahlungen aus der Veräußerung von Grundstücken und Grundstückseinrichtungen	0	0	0	0	0
2	3313	Einzahlungen aus der Veräußerung von Gebäuden und Bauten	0	0	0	0	0
2	3314	Einzahlungen aus der Veräußerung von technischen Anlagen, Fahrzeugen und Maschinen	0	0	0	0	0
2	3315	Einzahlungen aus der Veräußerung von Amts-, Betriebs- und Geschäftsausstattung	0	0	0	0	0
2	3316	Einzahlungen aus der Veräußerung von Kulturgütern	0	0	0	0	0
2	3317	Einzahlungen aus der Veräußerung von Beteiligungen	0	0	0	0	0
2	3318	Einzahlungen aus der Veräußerung von kofinanzierten Schutzbauten	0	0	0	0	0
<b>1</b>	<b>332</b>	<b>Einzahlungen aus der Rückzahlung von Darlehen sowie gewährten Vorschüssen</b>	<b>0</b>	<b>0</b>	<b>0</b>	<b>0</b>	<b>0</b>
2	3321	Einzahlungen aus Darlehen an Träger des öffentlichen Rechts	0	0	0	0	0
2	3322	Einzahlungen aus Darlehen an Beteiligungen	0	0	0	0	0
2	3323	Einzahlungen aus Darlehen an Unternehmen und Haushalte	0	0	0	0	0
2	3325	Einzahlungen aus Vorschüssen und Anzahlungen	0	0	0	0	0
<b>1</b>	<b>333</b>	<b>Einzahlungen aus Kapitaltransfers</b>	<b>0</b>	<b>0</b>	<b>0</b>	<b>0</b>	<b>0</b>
2	3331	Kapitaltransferzahlungen von Trägern des öffentlichen Rechts	0	0	0	0	0
2	3332	Kapitaltransferzahlungen von Beteiligungen	0	0	0	0	0

MVAG Ebene	MVAG Code	Mittelverwendungs- und -aufbringungsgruppen (1. und 2. Ebene)	Voranschlag 2025	Finanzplan 2026	Finanzplan 2027	Finanzplan 2028	Finanzplan 2029
2	3333	Kapitaltransferzahlungen von Unternehmen	0	0	0	0	0
2	3334	Kapitaltransferzahlungen von Haushalten und Organisationen ohne Erwerbscharakter	0	0	0	0	0
2	3335	Kapitaltransferzahlungen vom Ausland	0	0	0	0	0
<b>SU</b>	<b>33</b>	<b>Summe Einzahlungen investive Gebarung</b>	<b>0</b>	<b>0</b>	<b>0</b>	<b>0</b>	<b>0</b>
<b>1</b>	<b>341</b>	<b>Auszahlungen aus der Investitionstätigkeit</b>	<b>0</b>	<b>0</b>	<b>0</b>	<b>0</b>	<b>0</b>
2	3411	Auszahlungen für den Erwerb von immateriellem Vermögen	0	0	0	0	0
2	3412	Auszahlungen für den Erwerb von Grundstücken und Grundstückseinrichtungen	0	0	0	0	0
2	3413	Auszahlungen für den Erwerb von Gebäuden und Bauten	0	0	0	0	0
2	3414	Auszahlungen für den Erwerb von technischen Anlagen, Fahrzeugen und Maschinen	0	0	0	0	0
2	3415	Auszahlungen für den Erwerb von Amts-, Betriebs- und Geschäftsausstattung	0	0	0	0	0
2	3416	Auszahlungen für den Erwerb von Kulturgütern	0	0	0	0	0
2	3417	Auszahlungen für den Erwerb von Beteiligungen	0	0	0	0	0
2	3418	Auszahlungen für den Erwerb von kofinanzierten Schutzbauten	0	0	0	0	0
<b>1</b>	<b>342</b>	<b>Auszahlungen aus der Gewährung von Darlehen sowie gewährten Vorschüssen</b>	<b>0</b>	<b>0</b>	<b>0</b>	<b>0</b>	<b>0</b>
2	3421	Auszahlungen von Darlehen an Träger des öffentlichen Rechts	0	0	0	0	0
2	3422	Auszahlungen von Darlehen an Beteiligungen	0	0	0	0	0
2	3423	Auszahlungen von Darlehen an Unternehmen und Haushalte	0	0	0	0	0
2	3425	Auszahlungen von Vorschüssen und Anzahlungen	0	0	0	0	0
<b>1</b>	<b>343</b>	<b>Auszahlungen aus Kapitaltransfers</b>	<b>0</b>	<b>0</b>	<b>0</b>	<b>0</b>	<b>0</b>
2	3431	Kapitaltransferzahlungen an Träger des öffentlichen Rechts	0	0	0	0	0
2	3432	Kapitaltransferzahlungen an Beteiligungen	0	0	0	0	0
2	3433	Kapitaltransferzahlungen an Unternehmen (Finanzunterhemen)	0	0	0	0	0
2	3434	Kapitaltransferzahlungen an Haushalte und Organisationen ohne Erwerbscharakter	0	0	0	0	0
2	3435	Kapitaltransferzahlungen an das Ausland	0	0	0	0	0
<b>SU</b>	<b>34</b>	<b>Summe Auszahlungen investive Gebarung</b>	<b>0</b>	<b>0</b>	<b>0</b>	<b>0</b>	<b>0</b>
<b>SA2</b>	<b>SA2</b>	<b>Saldo (2) Geldfluss aus der investiven Gebarung (33 – 34)</b>	<b>0</b>	<b>0</b>	<b>0</b>	<b>0</b>	<b>0</b>
<b>SA3</b>	<b>SA3</b>	<b>Saldo (3) Nettofinanzierungssaldo (Saldo 1+ Saldo 2)</b>	<b>-258.200</b>	<b>-278.900</b>	<b>-303.400</b>	<b>-320.900</b>	<b>-339.400</b>
<b>1</b>	<b>351</b>	<b>Einzahlungen aus der Aufnahme von Finanzschulden</b>	<b>0</b>	<b>0</b>	<b>0</b>	<b>0</b>	<b>0</b>
2	3511	Einzahlungen aus empfangenen Darlehen von öffentlichen Körperschaften und Rechtsträgern	0	0	0	0	0
2	3512	Einzahlungen aus empfangenen Darlehen von Beteiligungen	0	0	0	0	0
2	3513	Einzahlungen aus empfangenen Darlehen von Unternehmen und privaten Haushalten	0	0	0	0	0

MVAG Ebene	MVAG Code	Mittelverwendungs- und -aufbringungsgruppen (1. und 2. Ebene)	Voranschlag 2025	Finanzplan 2026	Finanzplan 2027	Finanzplan 2028	Finanzplan 2029
2	3514	Einzahlungen aus Finanzschulden (Finanzunternehmen)	0	0	0	0	0
2	3515	Einzahlungen aus Aufnahmen von Leasingverbindlichkeiten	0	0	0	0	0
<b>1</b>	<b>353</b>	<b>Einzahlungen infolge eines Kapitaltausches bei derivativen Finanzinstrumenten mit Grundgeschäft</b>	<b>0</b>	<b>0</b>	<b>0</b>	<b>0</b>	<b>0</b>
2	3530	Einzahlungen infolge eines Kapitaltausches bei derivativen Finanzinstrumenten mit Grundgeschäft	0	0	0	0	0
<b>1</b>	<b>355</b>	<b>Einzahlungen aus dem Abgang von Finanzinstrumenten</b>	<b>0</b>	<b>0</b>	<b>0</b>	<b>0</b>	<b>0</b>
2	3550	Einzahlungen aus dem Abgang von Finanzinstrumenten	0	0	0	0	0
<b>SU</b>	<b>35</b>	<b>Summe Einzahlungen aus der Finanzierungstätigkeit</b>	<b>0</b>	<b>0</b>	<b>0</b>	<b>0</b>	<b>0</b>
<b>1</b>	<b>361</b>	<b>Auszahlungen aus der Tilgung von Finanzschulden</b>	<b>0</b>	<b>0</b>	<b>0</b>	<b>0</b>	<b>0</b>
2	3611	Auszahlungen aus empfangenen Darlehen von öffentlichen Körperschaften und Rechtsträgern	0	0	0	0	0
2	3612	Auszahlungen aus empfangenen Darlehen von Beteiligungen	0	0	0	0	0
2	3613	Auszahlungen aus empfangenen Darlehen von Unternehmen und privaten Haushalten	0	0	0	0	0
2	3614	Auszahlungen aus Finanzschulden	0	0	0	0	0
2	3615	Auszahlungen aus Rückzahlungen von Leasingverbindlichkeiten	0	0	0	0	0
<b>1</b>	<b>363</b>	<b>Auszahlungen infolge eines Kapitaltausches bei derivativen Finanzinstrumenten mit Grundgeschäft</b>	<b>0</b>	<b>0</b>	<b>0</b>	<b>0</b>	<b>0</b>
2	3630	Auszahlungen infolge Kapitaltausches bei derivativen Finanzinstrumenten mit Grundgeschäft	0	0	0	0	0
<b>1</b>	<b>365</b>	<b>Auszahlungen für den Erwerb von Finanzinstrumenten</b>	<b>0</b>	<b>0</b>	<b>0</b>	<b>0</b>	<b>0</b>
2	3650	Auszahlungen für den Erwerb von Finanzinstrumenten	0	0	0	0	0
<b>SU</b>	<b>36</b>	<b>Summe Auszahlungen aus der Finanzierungstätigkeit</b>	<b>0</b>	<b>0</b>	<b>0</b>	<b>0</b>	<b>0</b>
<b>SA4</b>	<b>SA4</b>	<b>Saldo (4) Geldfluss aus der Finanzierungstätigkeit (35 - 36)</b>	<b>0</b>	<b>0</b>	<b>0</b>	<b>0</b>	<b>0</b>
<b>SA5</b>	<b>SA5</b>	<b>Saldo (5) Geldfluss aus der voranschlagswirksamen Gebarung (Saldo 3 + Saldo 4)</b>	<b>-258.200</b>	<b>-278.900</b>	<b>-303.400</b>	<b>-320.900</b>	<b>-339.400</b>
<b>1</b>	<b>411</b>	<b>Einzahlungen aus nicht voranschlagswirksamen Forderungen</b>	<b>0</b>	<b>0</b>	<b>0</b>	<b>0</b>	<b>0</b>
2	4110	Einzahlungen aus nicht voranschlagswirksamen Forderungen	0	0	0	0	0
<b>1</b>	<b>412</b>	<b>Einzahlungen aus nicht voranschlagswirksamen Verbindlichkeiten</b>	<b>0</b>	<b>0</b>	<b>0</b>	<b>0</b>	<b>0</b>
2	4120	Einzahlungen aus nicht voranschlagswirksamen Verbindlichkeiten	0	0	0	0	0
<b>1</b>	<b>413</b>	<b>Einzahlungen aus der Aufnahme von zur Kassenstärkung eingegangenen Geldverbindlichkeiten (Barvorlagen)</b>	<b>0</b>	<b>0</b>	<b>0</b>	<b>0</b>	<b>0</b>
2	4130	Einzahlungen aus der Aufnahme von zur Kassenstärkung eingegangenen Geldverbindlichkeiten (Barvorlagen)	0	0	0	0	0
<b>SU</b>	<b>41</b>	<b>Summe Einzahlungen aus der nicht voranschlagswirksamen Gebarung</b>	<b>0</b>	<b>0</b>	<b>0</b>	<b>0</b>	<b>0</b>
<b>1</b>	<b>421</b>	<b>Auszahlungen aus nicht voranschlagswirksamen Forderungen</b>	<b>0</b>	<b>0</b>	<b>0</b>	<b>0</b>	<b>0</b>
2	4210	Auszahlungen aus nicht voranschlagswirksamen Forderungen	0	0	0	0	0
<b>1</b>	<b>422</b>	<b>Auszahlungen aus nicht voranschlagswirksamen Verbindlichkeiten</b>	<b>0</b>	<b>0</b>	<b>0</b>	<b>0</b>	<b>0</b>

MVAG Ebene	MVAG Code	Mittelverwendungs- und -aufbringungsgruppen (1. und 2. Ebene)	Voranschlag 2025	Finanzplan 2026	Finanzplan 2027	Finanzplan 2028	Finanzplan 2029
2	4220	Auszahlungen aus nicht voranschlagswirksamen Verbindlichkeiten	0	0	0	0	0
<b>1</b>	<b>423</b>	<b>Auszahlungen zur Tilgung von zur Kassenstärkung eingegangenen Gelverbindlichkeitrn (Barvorlage)</b>	<b>0</b>	<b>0</b>	<b>0</b>	<b>0</b>	<b>0</b>
2	4230	Auszahlungen zur Tilgung von zur Kassenstärkung eingegangenen Gelverbindlichkeitrn (Barvorlage)	0	0	0	0	0
<b>SU</b>	<b>42</b>	<b>Summe Auszahlungen aus der nicht voranschlagswirksamen Gebarung</b>	<b>0</b>	<b>0</b>	<b>0</b>	<b>0</b>	<b>0</b>
<b>SA6</b>	<b>SA6</b>	<b>Saldo (6) Geldfluss aus der nicht voranschlagswirksamen Gebarung (41-42)</b>	<b>0</b>	<b>0</b>	<b>0</b>	<b>0</b>	<b>0</b>
<b>SA7</b>	<b>SA7</b>	<b>Saldo (7) Veränderung an Zahlungsmitteln (Saldo 5 + Saldo 6)</b>	<b>-258.200</b>	<b>-278.900</b>	<b>-303.400</b>	<b>-320.900</b>	<b>-339.400</b>

**Mittelfristiger Finanzplan 2025 - Ergebnisvoranschlag Bereichsbudget 5 - Gesundheit (Länder und Gemeinden)**

MVAG Ebene	MVAG Code	Mittelverwendungs- und -aufbringungsgruppen (1. und 2. Ebene)	Voranschlag 2025	Ergebnisplan 2026	Ergebnisplan 2027	Ergebnisplan 2028	Ergebnisplan 2029
<b>1</b>	<b>211</b>	<b>Erträge aus der operativen Verwaltungstätigkeit</b>	<b>700</b>	<b>700</b>	<b>700</b>	<b>700</b>	<b>700</b>
2	2111	Erträge aus eigenen Abgaben	0	0	0	0	0
2	2112	Erträge aus Ertragsanteilen	0	0	0	0	0
2	2113	Erträge aus Gebühren	0	0	0	0	0
2	2114	Erträge aus Leistungen	0	0	0	0	0
2	2115	Erträge aus Besitz und wirtschaftlicher Tätigkeit	0	0	0	0	0
2	2116	Erträge aus Veräußerung und sonstiger Erträge	700	700	700	700	700
2	2117	Nicht finanzierungswirksame operative Erträge	0	0	0	0	0
<b>1</b>	<b>212</b>	<b>Erträge aus Transfers</b>	<b>6.300</b>	<b>6.000</b>	<b>6.000</b>	<b>6.000</b>	<b>6.000</b>
2	2121	Transferertrag von Trägern des öffentlichen Rechts	6.300	6.000	6.000	6.000	6.000
2	2122	Transferertrag von Beteiligungen	0	0	0	0	0
2	2123	Transferertrag von Unternehmen (mit Finanzunternehmen)	0	0	0	0	0
2	2124	Transferertrag von Haushalten und Organisationen ohne Erwerbscharakter	0	0	0	0	0
2	2125	Transferertrag vom Ausland	0	0	0	0	0
2	2126	Investitions- und Tilgungszuschüsse zwischen Unternehmungen und Betrieben der Gebietskörperschaft und der Gebietskörperschaft	0	0	0	0	0
2	2127	Nicht finanzwirksamer Transferertrag	0	0	0	0	0
<b>1</b>	<b>213</b>	<b>Finanzerträge</b>	<b>0</b>	<b>0</b>	<b>0</b>	<b>0</b>	<b>0</b>
2	2131	Erträge aus Zinsen	0	0	0	0	0
2	2132	Erträge aus Zinsen aus derivativen Finanzinstrumenten mit und ohne Grundgeschäft	0	0	0	0	0
2	2133	Erträge aus Gewinneinnahmen von marktbestimmten Betrieben	0	0	0	0	0
2	2134	Sonstige Finanzerträge	0	0	0	0	0
2	2135	Erträge aus Dividenden/Gewinnausschüttungen	0	0	0	0	0
2	2136	Sonstige nicht finanzierungswirksame Erträge	0	0	0	0	0
<b>SU</b>	<b>21</b>	<b>Summe Erträge</b>	<b>7.000</b>	<b>6.700</b>	<b>6.700</b>	<b>6.700</b>	<b>6.700</b>
<b>1</b>	<b>221</b>	<b>Personalaufwand</b>	<b>0</b>	<b>0</b>	<b>0</b>	<b>0</b>	<b>0</b>
2	2211	Personalaufwand (Bezüge, Nebengeb., Mehrleistungen)	0	0	0	0	0
2	2212	Gesetzlicher und freiwilliger Sozialaufwand	0	0	0	0	0
2	2213	Sonstiger Personalaufwand	0	0	0	0	0
2	2214	Nicht finanzierungswirksamer Personalaufwand	0	0	0	0	0
<b>1</b>	<b>222</b>	<b>Sachaufwand</b>	<b>11.200</b>	<b>11.000</b>	<b>11.000</b>	<b>11.000</b>	<b>11.000</b>
2	2221	Gebrauchs- und Verbrauchsgüter, Handelswaren	0	0	0	0	0
2	2222	Verwaltungs- und Betriebsaufwand	0	0	0	0	0
2	2223	Leasing- und Mietaufwand	200	200	200	200	200
2	2224	Instandhaltung	0	0	0	0	0

MVAG Ebene	MVAG Code	Mittelverwendungs- und -aufbringungsgruppen (1. und 2. Ebene)	Voranschlag 2025	Ergebnisplan 2026	Ergebnisplan 2027	Ergebnisplan 2028	Ergebnisplan 2029
2	2225	Sonstiger Sachaufwand	10.800	10.800	10.800	10.800	10.800
2	2226	Nicht finanzierungswirksamer Sachaufwand	200	0	0	0	0
<b>1</b>	<b>223</b>	<b>Transferaufwand</b>	<b>354.700</b>	<b>381.300</b>	<b>388.700</b>	<b>418.000</b>	<b>449.400</b>
2	2231	Transferaufwand an Träger des öffentlichen Rechts	354.700	381.300	388.700	418.000	449.400
2	2232	Transferaufwand an Beteiligungen	0	0	0	0	0
2	2233	Transferaufwand an Unternehmen (mit Finanzunternehmen)	0	0	0	0	0
2	2234	Transferaufwand an Haushalte und Organisationen ohne Erwerbscharakter	0	0	0	0	0
2	2235	Transferaufwand an das Ausland	0	0	0	0	0
2	2236	Investitions- und Tilgungszuschüsse zwischen Unternehmungen und Betrieben der Gebietskörperschaft und der Gebietskörperschaft	0	0	0	0	0
2	2237	Nicht finanzierungswirksamer Transferaufwand	0	0	0	0	0
<b>1</b>	<b>224</b>	<b>Finanzaufwand</b>	<b>0</b>	<b>0</b>	<b>0</b>	<b>0</b>	<b>0</b>
2	2241	Aufwendungen für Zinsen	0	0	0	0	0
2	2242	Zinsen und sonstige Aufwendungen aus derivativen Finanzinstrumenten mit und ohne Grundgeschäft	0	0	0	0	0
2	2243	Gewinnentnahmen von Unternehmungen und marktbestimmten Betrieben der Gebietskörperschaft (innerhalb der Gebietskörperschaft)	0	0	0	0	0
2	2244	Sonstiger Finanzaufwand	0	0	0	0	0
2	2245	Nicht finanzierungswirksamer Finanzaufwand	0	0	0	0	0
<b>SU</b>	<b>22</b>	<b>Summe Aufwendungen</b>	<b>365.900</b>	<b>392.300</b>	<b>399.700</b>	<b>429.000</b>	<b>460.400</b>
<b>SA0</b>	<b>SA0</b>	<b>Saldo (0) Nettoergebnis (21 - 22)</b>	<b>-358.900</b>	<b>-385.600</b>	<b>-393.000</b>	<b>-422.300</b>	<b>-453.700</b>
<b>1</b>	<b>230</b>	<b>Entnahmen von Haushaltsrücklagen</b>	<b>0</b>	<b>0</b>	<b>0</b>	<b>0</b>	<b>0</b>
2	2301	Entnahmen von Haushaltsrücklagen	0	0	0	0	0
<b>1</b>	<b>240</b>	<b>Zuweisungen an Haushaltsrücklagen</b>	<b>0</b>	<b>0</b>	<b>0</b>	<b>0</b>	<b>0</b>
2	2401	Zuweisungen an Haushaltsrücklagen	0	0	0	0	0
<b>SA01</b>	<b>SA01</b>	<b>Saldo (01) Haushaltsrücklagen (230 - 240)</b>	<b>0</b>	<b>0</b>	<b>0</b>	<b>0</b>	<b>0</b>
<b>SA00</b>	<b>SA00</b>	<b>Saldo (00) Nettoergebnis nach Haushaltsrücklagen (Saldo 0 + Saldo 01)</b>	<b>-358.900</b>	<b>-385.600</b>	<b>-393.000</b>	<b>-422.300</b>	<b>-453.700</b>

## Mittelfristiger Finanzplan 2025 - Finanzierungsvoranschlag Bereichsbudget 5 - Gesundheit (Länder und Gemeinden)

MVAG Ebene	MVAG Code	Mittelverwendungs- und -aufbringungsgruppen (1. und 2. Ebene)	Voranschlag 2025	Finanzplan 2026	Finanzplan 2027	Finanzplan 2028	Finanzplan 2029
<b>1</b>	<b>311</b>	<b>Einzahlungen aus operativer Verwaltungstätigkeit</b>	<b>700</b>	<b>700</b>	<b>700</b>	<b>700</b>	<b>700</b>
2	3111	Einzahlungen aus eigenen Abgaben	0	0	0	0	0
2	3112	Einzahlungen aus Ertragsanteilen	0	0	0	0	0
2	3113	Einzahlungen aus Gebühren	0	0	0	0	0
2	3114	Einzahlungen aus Leistungen	0	0	0	0	0
2	3115	Einzahlungen aus Besitz und wirtschaftlicher Tätigkeiten	0	0	0	0	0
2	3116	Einzahlungen aus Veräußerung von geringwertigen Wirtschaftsgütern (GWG) und sonstige Einzahlungen	700	700	700	700	700
<b>1</b>	<b>312</b>	<b>Einzahlungen aus Transfers</b>	<b>6.300</b>	<b>6.000</b>	<b>6.000</b>	<b>6.000</b>	<b>6.000</b>
2	3121	Transferzahlungen von Trägern des öffentlichen Rechts	6.300	6.000	6.000	6.000	6.000
2	3122	Transferzahlungen von Beteiligungen	0	0	0	0	0
2	3123	Transferzahlungen von Unternehmen (inkl. Finanzunternehmen)	0	0	0	0	0
2	3124	Transferzahlungen von Haushalten und Organisationen ohne Erwerbscharakter	0	0	0	0	0
2	3125	Transferzahlungen vom Ausland	0	0	0	0	0
2	3126	Investitions- und Tilgungszuschüsse zwischen Unternehmungen und Betrieben der Gebietskörperschaft und der Gebietskörperschaft	0	0	0	0	0
<b>1</b>	<b>313</b>	<b>Einzahlungen aus Finanzerträgen</b>	<b>0</b>	<b>0</b>	<b>0</b>	<b>0</b>	<b>0</b>
2	3131	Einzahlungen aus Zinserträgen	0	0	0	0	0
2	3132	Einzahlungen aus Zinsen aus derivativen Finanzinstrumenten mit und ohne Grundgeschäft	0	0	0	0	0
2	3133	Einzahlungen aus Gewinnentnahmen von marktbestimmten Betrieben	0	0	0	0	0
2	3134	Sonstige Einzahlungen aus Finanzerträgen	0	0	0	0	0
2	3135	Einzahlungen aus Dividenden/Gewinnausschüttungen	0	0	0	0	0
<b>SU</b>	<b>31</b>	<b>Summe Einzahlungen operative Gebarung</b>	<b>7.000</b>	<b>6.700</b>	<b>6.700</b>	<b>6.700</b>	<b>6.700</b>
<b>1</b>	<b>321</b>	<b>Auszahlungen aus Personalaufwand</b>	<b>0</b>	<b>0</b>	<b>0</b>	<b>0</b>	<b>0</b>
2	3211	Auszahlungen für Personalaufwand (Bezüge, Nebengebühren- und Mehrleistungsvergütungen)	0	0	0	0	0
2	3212	Auszahlungen für gesetzliche und freiwillige Sozialaufwendungen	0	0	0	0	0
2	3213	Auszahlungen aus sonstigem Personalaufwand	0	0	0	0	0
<b>1</b>	<b>322</b>	<b>Auszahlungen aus Sachaufwand</b>	<b>11.000</b>	<b>11.000</b>	<b>11.000</b>	<b>11.000</b>	<b>11.000</b>
2	3221	Auszahlungen für Verbrauchs- und Verbrauchsgüter, Handelswaren	0	0	0	0	0
2	3222	Auszahlungen für Verwaltungs- und Betriebsaufwand	0	0	0	0	0
2	3223	Auszahlungen für Leasing- und Mietaufwand	200	200	200	200	200
2	3224	Auszahlungen für Instandhaltung	0	0	0	0	0
2	3225	Sonstige Auszahlungen aus Sachaufwand	10.800	10.800	10.800	10.800	10.800



MVAG Ebene	MVAG Code	Mittelverwendungs- und -aufbringungsgruppen (1. und 2. Ebene)	Voranschlag 2025	Finanzplan 2026	Finanzplan 2027	Finanzplan 2028	Finanzplan 2029
2	3226	Auszahlungen aus der Inanspruchnahme von Haftungen	0	0	0	0	0
<b>1</b>	<b>323</b>	<b>Auszahlungen aus Transfers</b>	<b>354.700</b>	<b>381.300</b>	<b>388.700</b>	<b>418.000</b>	<b>449.400</b>
2	3231	Transferzahlungen an Träger des öffentlichen Rechts	354.700	381.300	388.700	418.000	449.400
2	3232	Transferzahlungen an Beteiligungen	0	0	0	0	0
2	3233	Transferzahlungen an Unternehmen (inkl. Finanzunternehmen)	0	0	0	0	0
2	3234	Transferzahlungen an Haushalte und Organisationen ohne Erwerbscharakter	0	0	0	0	0
2	3235	Transferzahlungen an das Ausland	0	0	0	0	0
2	3236	Investitions- und Tilgungszuschüsse zwischen Unternehmungen und Betrieben der Gebietskörperschaft und der Gebietskörperschaft	0	0	0	0	0
<b>1</b>	<b>324</b>	<b>Auszahlungen aus Finanzaufwand</b>	<b>0</b>	<b>0</b>	<b>0</b>	<b>0</b>	<b>0</b>
2	3241	Auszahlungen für Zinsen	0	0	0	0	0
2	3242	Auszahlungen für Zinsen aus derivativen Finanzinstrumente mit und ohne Grundgeschäft	0	0	0	0	0
2	3243	Auszahlungen aus Gewinnentnahmen von marktbestimmten Betrieben	0	0	0	0	0
2	3244	Sonstige Auszahlungen aus Finanzaufwendungen	0	0	0	0	0
<b>SU SA1</b>	<b>32 SA1</b>	<b>Summe Auszahlungen operative Gebarung Saldo (1) Geldfluss aus der operativen Gebarung (31 - 32)</b>	<b>365.700 -358.700</b>	<b>392.300 -385.600</b>	<b>399.700 -393.000</b>	<b>429.000 -422.300</b>	<b>460.400 -453.700</b>
<b>1</b>	<b>331</b>	<b>Einzahlungen aus der Investitionstätigkeit</b>	<b>0</b>	<b>0</b>	<b>0</b>	<b>0</b>	<b>0</b>
2	3311	Einzahlungen aus der Veräußerung von immateriellem Vermögen	0	0	0	0	0
2	3312	Einzahlungen aus der Veräußerung von Grundstücken und Grundstückseinrichtungen	0	0	0	0	0
2	3313	Einzahlungen aus der Veräußerung von Gebäuden und Bauten	0	0	0	0	0
2	3314	Einzahlungen aus der Veräußerung von technischen Anlagen, Fahrzeugen und Maschinen	0	0	0	0	0
2	3315	Einzahlungen aus der Veräußerung von Amts-, Betriebs- und Geschäftsausstattung	0	0	0	0	0
2	3316	Einzahlungen aus der Veräußerung von Kulturgütern	0	0	0	0	0
2	3317	Einzahlungen aus der Veräußerung von Beteiligungen	0	0	0	0	0
2	3318	Einzahlungen aus der Veräußerung von kofinanzierten Schutzbauten	0	0	0	0	0
<b>1</b>	<b>332</b>	<b>Einzahlungen aus der Rückzahlung von Darlehen sowie gewährten Vorschüssen</b>	<b>0</b>	<b>0</b>	<b>0</b>	<b>0</b>	<b>0</b>
2	3321	Einzahlungen aus Darlehen an Träger des öffentlichen Rechts	0	0	0	0	0
2	3322	Einzahlungen aus Darlehen an Beteiligungen	0	0	0	0	0
2	3323	Einzahlungen aus Darlehen an Unternehmen und Haushalte	0	0	0	0	0
2	3325	Einzahlungen aus Vorschüssen und Anzahlungen	0	0	0	0	0
<b>1</b>	<b>333</b>	<b>Einzahlungen aus Kapitaltransfers</b>	<b>0</b>	<b>0</b>	<b>0</b>	<b>0</b>	<b>0</b>
2	3331	Kapitaltransferzahlungen von Trägern des öffentlichen Rechts	0	0	0	0	0
2	3332	Kapitaltransferzahlungen von Beteiligungen	0	0	0	0	0

MVAG Ebene	MVAG Code	Mittelverwendungs- und -aufbringungsgruppen (1. und 2. Ebene)	Voranschlag 2025	Finanzplan 2026	Finanzplan 2027	Finanzplan 2028	Finanzplan 2029
2	3333	Kapitaltransferzahlungen von Unternehmen	0	0	0	0	0
2	3334	Kapitaltransferzahlungen von Haushalten und Organisationen ohne Erwerbscharakter	0	0	0	0	0
2	3335	Kapitaltransferzahlungen vom Ausland	0	0	0	0	0
<b>SU</b>	<b>33</b>	<b>Summe Einzahlungen investive Gebarung</b>	<b>0</b>	<b>0</b>	<b>0</b>	<b>0</b>	<b>0</b>
<b>1</b>	<b>341</b>	<b>Auszahlungen aus der Investitionstätigkeit</b>	<b>0</b>	<b>0</b>	<b>0</b>	<b>0</b>	<b>0</b>
2	3411	Auszahlungen für den Erwerb von immateriellem Vermögen	0	0	0	0	0
2	3412	Auszahlungen für den Erwerb von Grundstücken und Grundstückseinrichtungen	0	0	0	0	0
2	3413	Auszahlungen für den Erwerb von Gebäuden und Bauten	0	0	0	0	0
2	3414	Auszahlungen für den Erwerb von technischen Anlagen, Fahrzeugen und Maschinen	0	0	0	0	0
2	3415	Auszahlungen für den Erwerb von Amts-, Betriebs- und Geschäftsausstattung	0	0	0	0	0
2	3416	Auszahlungen für den Erwerb von Kulturgütern	0	0	0	0	0
2	3417	Auszahlungen für den Erwerb von Beteiligungen	0	0	0	0	0
2	3418	Auszahlungen für den Erwerb von kofinanzierten Schutzbauten	0	0	0	0	0
<b>1</b>	<b>342</b>	<b>Auszahlungen aus der Gewährung von Darlehen sowie gewährten Vorschüssen</b>	<b>0</b>	<b>0</b>	<b>0</b>	<b>0</b>	<b>0</b>
2	3421	Auszahlungen von Darlehen an Träger des öffentlichen Rechts	0	0	0	0	0
2	3422	Auszahlungen von Darlehen an Beteiligungen	0	0	0	0	0
2	3423	Auszahlungen von Darlehen an Unternehmen und Haushalte	0	0	0	0	0
2	3425	Auszahlungen von Vorschüssen und Anzahlungen	0	0	0	0	0
<b>1</b>	<b>343</b>	<b>Auszahlungen aus Kapitaltransfers</b>	<b>0</b>	<b>0</b>	<b>0</b>	<b>0</b>	<b>0</b>
2	3431	Kapitaltransferzahlungen an Träger des öffentlichen Rechts	0	0	0	0	0
2	3432	Kapitaltransferzahlungen an Beteiligungen	0	0	0	0	0
2	3433	Kapitaltransferzahlungen an Unternehmen (Finanzunterhemen)	0	0	0	0	0
2	3434	Kapitaltransferzahlungen an Haushalte und Organisationen ohne Erwerbscharakter	0	0	0	0	0
2	3435	Kapitaltransferzahlungen an das Ausland	0	0	0	0	0
<b>SU</b>	<b>34</b>	<b>Summe Auszahlungen investive Gebarung</b>	<b>0</b>	<b>0</b>	<b>0</b>	<b>0</b>	<b>0</b>
<b>SA2</b>	<b>SA2</b>	<b>Saldo (2) Geldfluss aus der investiven Gebarung (33 – 34)</b>	<b>0</b>	<b>0</b>	<b>0</b>	<b>0</b>	<b>0</b>
<b>SA3</b>	<b>SA3</b>	<b>Saldo (3) Nettofinanzierungssaldo (Saldo 1+ Saldo 2)</b>	<b>-358.700</b>	<b>-385.600</b>	<b>-393.000</b>	<b>-422.300</b>	<b>-453.700</b>
<b>1</b>	<b>351</b>	<b>Einzahlungen aus der Aufnahme von Finanzschulden</b>	<b>0</b>	<b>0</b>	<b>0</b>	<b>0</b>	<b>0</b>
2	3511	Einzahlungen aus empfangenen Darlehen von öffentlichen Körperschaften und Rechtsträgern	0	0	0	0	0
2	3512	Einzahlungen aus empfangenen Darlehen von Beteiligungen	0	0	0	0	0
2	3513	Einzahlungen aus empfangenen Darlehen von Unternehmen und privaten Haushalten	0	0	0	0	0

MVAG Ebene	MVAG Code	Mittelverwendungs- und -aufbringungsgruppen (1. und 2. Ebene)	Voranschlag 2025	Finanzplan 2026	Finanzplan 2027	Finanzplan 2028	Finanzplan 2029
2	3514	Einzahlungen aus Finanzschulden (Finanzunternehmen)	0	0	0	0	0
2	3515	Einzahlungen aus Aufnahmen von Leasingverbindlichkeiten	0	0	0	0	0
<b>1</b>	<b>353</b>	<b>Einzahlungen infolge eines Kapitaltausches bei derivativen Finanzinstrumenten mit Grundgeschäft</b>	<b>0</b>	<b>0</b>	<b>0</b>	<b>0</b>	<b>0</b>
2	3530	Einzahlungen infolge eines Kapitaltausches bei derivativen Finanzinstrumenten mit Grundgeschäft	0	0	0	0	0
<b>1</b>	<b>355</b>	<b>Einzahlungen aus dem Abgang von Finanzinstrumenten</b>	<b>0</b>	<b>0</b>	<b>0</b>	<b>0</b>	<b>0</b>
2	3550	Einzahlungen aus dem Abgang von Finanzinstrumenten	0	0	0	0	0
<b>SU</b>	<b>35</b>	<b>Summe Einzahlungen aus der Finanzierungstätigkeit</b>	<b>0</b>	<b>0</b>	<b>0</b>	<b>0</b>	<b>0</b>
<b>1</b>	<b>361</b>	<b>Auszahlungen aus der Tilgung von Finanzschulden</b>	<b>0</b>	<b>0</b>	<b>0</b>	<b>0</b>	<b>0</b>
2	3611	Auszahlungen aus empfangenen Darlehen von öffentlichen Körperschaften und Rechtsträgern	0	0	0	0	0
2	3612	Auszahlungen aus empfangenen Darlehen von Beteiligungen	0	0	0	0	0
2	3613	Auszahlungen aus empfangenen Darlehen von Unternehmen und privaten Haushalten	0	0	0	0	0
2	3614	Auszahlungen aus Finanzschulden	0	0	0	0	0
2	3615	Auszahlungen aus Rückzahlungen von Leasingverbindlichkeiten	0	0	0	0	0
<b>1</b>	<b>363</b>	<b>Auszahlungen infolge eines Kapitaltausches bei derivativen Finanzinstrumenten mit Grundgeschäft</b>	<b>0</b>	<b>0</b>	<b>0</b>	<b>0</b>	<b>0</b>
2	3630	Auszahlungen infolge Kapitaltausches bei derivativen Finanzinstrumenten mit Grundgeschäft	0	0	0	0	0
<b>1</b>	<b>365</b>	<b>Auszahlungen für den Erwerb von Finanzinstrumenten</b>	<b>0</b>	<b>0</b>	<b>0</b>	<b>0</b>	<b>0</b>
2	3650	Auszahlungen für den Erwerb von Finanzinstrumenten	0	0	0	0	0
<b>SU</b>	<b>36</b>	<b>Summe Auszahlungen aus der Finanzierungstätigkeit</b>	<b>0</b>	<b>0</b>	<b>0</b>	<b>0</b>	<b>0</b>
<b>SA4</b>	<b>SA4</b>	<b>Saldo (4) Geldfluss aus der Finanzierungstätigkeit (35 - 36)</b>	<b>0</b>	<b>0</b>	<b>0</b>	<b>0</b>	<b>0</b>
<b>SA5</b>	<b>SA5</b>	<b>Saldo (5) Geldfluss aus der voranschlagswirksamen Gebarung (Saldo 3 + Saldo 4)</b>	<b>-358.700</b>	<b>-385.600</b>	<b>-393.000</b>	<b>-422.300</b>	<b>-453.700</b>
<b>1</b>	<b>411</b>	<b>Einzahlungen aus nicht voranschlagswirksamen Forderungen</b>	<b>0</b>	<b>0</b>	<b>0</b>	<b>0</b>	<b>0</b>
2	4110	Einzahlungen aus nicht voranschlagswirksamen Forderungen	0	0	0	0	0
<b>1</b>	<b>412</b>	<b>Einzahlungen aus nicht voranschlagswirksamen Verbindlichkeiten</b>	<b>0</b>	<b>0</b>	<b>0</b>	<b>0</b>	<b>0</b>
2	4120	Einzahlungen aus nicht voranschlagswirksamen Verbindlichkeiten	0	0	0	0	0
<b>1</b>	<b>413</b>	<b>Einzahlungen aus der Aufnahme von zur Kassenstärkung eingegangenen Geldverbindlichkeiten (Barvorlagen)</b>	<b>0</b>	<b>0</b>	<b>0</b>	<b>0</b>	<b>0</b>
2	4130	Einzahlungen aus der Aufnahme von zur Kassenstärkung eingegangenen Geldverbindlichkeiten (Barvorlagen)	0	0	0	0	0
<b>SU</b>	<b>41</b>	<b>Summe Einzahlungen aus der nicht voranschlagswirksamen Gebarung</b>	<b>0</b>	<b>0</b>	<b>0</b>	<b>0</b>	<b>0</b>
<b>1</b>	<b>421</b>	<b>Auszahlungen aus nicht voranschlagswirksamen Forderungen</b>	<b>0</b>	<b>0</b>	<b>0</b>	<b>0</b>	<b>0</b>
2	4210	Auszahlungen aus nicht voranschlagswirksamen Forderungen	0	0	0	0	0
<b>1</b>	<b>422</b>	<b>Auszahlungen aus nicht voranschlagswirksamen Verbindlichkeiten</b>	<b>0</b>	<b>0</b>	<b>0</b>	<b>0</b>	<b>0</b>

MVAG Ebene	MVAG Code	Mittelverwendungs- und -aufbringungsgruppen (1. und 2. Ebene)	Voranschlag 2025	Finanzplan 2026	Finanzplan 2027	Finanzplan 2028	Finanzplan 2029
2	4220	Auszahlungen aus nicht voranschlagswirksamen Verbindlichkeiten	0	0	0	0	0
<b>1</b>	<b>423</b>	<b>Auszahlungen zur Tilgung von zur Kassenstärkung eingegangenen Gelverbindlichkeitn (Barvorlage)</b>	<b>0</b>	<b>0</b>	<b>0</b>	<b>0</b>	<b>0</b>
2	4230	Auszahlungen zur Tilgung von zur Kassenstärkung eingegangenen Gelverbindlichkeitn (Barvorlage)	0	0	0	0	0
<b>SU</b>	<b>42</b>	<b>Summe Auszahlungen aus der nicht voranschlagswirksamen Gebarung</b>	<b>0</b>	<b>0</b>	<b>0</b>	<b>0</b>	<b>0</b>
<b>SA6</b>	<b>SA6</b>	<b>Saldo (6) Geldfluss aus der nicht voranschlagswirksamen Gebarung (41-42)</b>	<b>0</b>	<b>0</b>	<b>0</b>	<b>0</b>	<b>0</b>
<b>SA7</b>	<b>SA7</b>	<b>Saldo (7) Veränderung an Zahlungsmitteln (Saldo 5 + Saldo 6)</b>	<b>-358.700</b>	<b>-385.600</b>	<b>-393.000</b>	<b>-422.300</b>	<b>-453.700</b>

## Mittelfristiger Finanzplan 2025 - Ergebnisvoranschlag Bereichsbudget 6 - Straßen- und Wasserbau, Verkehr (Länder und Gemeinden)

MVAG Ebene	MVAG Code	Mittelverwendungs- und -aufbringungsgruppen (1. und 2. Ebene)	Voranschlag 2025	Ergebnisplan 2026	Ergebnisplan 2027	Ergebnisplan 2028	Ergebnisplan 2029
<b>1</b>	<b>211</b>	<b>Erträge aus der operativen Verwaltungstätigkeit</b>	<b>2.500</b>	<b>0</b>	<b>0</b>	<b>0</b>	<b>0</b>
2	2111	Erträge aus eigenen Abgaben	0	0	0	0	0
2	2112	Erträge aus Ertragsanteilen	0	0	0	0	0
2	2113	Erträge aus Gebühren	0	0	0	0	0
2	2114	Erträge aus Leistungen	0	0	0	0	0
2	2115	Erträge aus Besitz und wirtschaftlicher Tätigkeit	0	0	0	0	0
2	2116	Erträge aus Veräußerung und sonstiger Erträge	2.500	0	0	0	0
2	2117	Nicht finanzierungswirksame operative Erträge	0	0	0	0	0
<b>1</b>	<b>212</b>	<b>Erträge aus Transfers</b>	<b>2.900</b>	<b>100</b>	<b>100</b>	<b>100</b>	<b>100</b>
2	2121	Transferertrag von Trägern des öffentlichen Rechts	2.500	0	0	0	0
2	2122	Transferertrag von Beteiligungen	0	0	0	0	0
2	2123	Transferertrag von Unternehmen (mit Finanzunternehmen)	0	0	0	0	0
2	2124	Transferertrag von Haushalten und Organisationen ohne Erwerbscharakter	100	100	100	100	100
2	2125	Transferertrag vom Ausland	0	0	0	0	0
2	2126	Investitions- und Tilgungszuschüsse zwischen Unternehmungen und Betrieben der Gebietskörperschaft und der Gebietskörperschaft	0	0	0	0	0
2	2127	Nicht finanzwirksamer Transferertrag	300	0	0	0	0
<b>1</b>	<b>213</b>	<b>Finanzerträge</b>	<b>0</b>	<b>0</b>	<b>0</b>	<b>0</b>	<b>0</b>
2	2131	Erträge aus Zinsen	0	0	0	0	0
2	2132	Erträge aus Zinsen aus derivativen Finanzinstrumenten mit und ohne Grundgeschäft	0	0	0	0	0
2	2133	Erträge aus Gewinneinnahmen von marktbestimmten Betrieben	0	0	0	0	0
2	2134	Sonstige Finanzerträge	0	0	0	0	0
2	2135	Erträge aus Dividenden/Gewinnausschüttungen	0	0	0	0	0
2	2136	Sonstige nicht finanzierungswirksame Erträge	0	0	0	0	0
<b>SU</b>	<b>21</b>	<b>Summe Erträge</b>	<b>5.400</b>	<b>100</b>	<b>100</b>	<b>100</b>	<b>100</b>
<b>1</b>	<b>221</b>	<b>Personalaufwand</b>	<b>0</b>	<b>0</b>	<b>0</b>	<b>0</b>	<b>0</b>
2	2211	Personalaufwand (Bezüge, Nebengeb., Mehrleistungen)	0	0	0	0	0
2	2212	Gesetzlicher und freiwilliger Sozialaufwand	0	0	0	0	0
2	2213	Sonstiger Personalaufwand	0	0	0	0	0
2	2214	Nicht finanzierungswirksamer Personalaufwand	0	0	0	0	0
<b>1</b>	<b>222</b>	<b>Sachaufwand</b>	<b>254.700</b>	<b>4.800</b>	<b>4.800</b>	<b>4.900</b>	<b>4.900</b>
2	2221	Gebrauchs- und Verbrauchsgüter, Handelswaren	2.300	2.300	2.300	2.300	2.300
2	2222	Verwaltungs- und Betriebsaufwand	0	0	0	0	0
2	2223	Leasing- und Mietaufwand	0	0	0	0	0
2	2224	Instandhaltung	100	100	100	100	100

MVAG Ebene	MVAG Code	Mittelverwendungs- und -aufbringungsgruppen (1. und 2. Ebene)	Voranschlag 2025	Ergebnisplan 2026	Ergebnisplan 2027	Ergebnisplan 2028	Ergebnisplan 2029
2	2225	Sonstiger Sachaufwand	2.400	2.400	2.400	2.500	2.500
2	2226	Nicht finanzierungswirksamer Sachaufwand	249.900	0	0	0	0
<b>1</b>	<b>223</b>	<b>Transferaufwand</b>	<b>0</b>	<b>0</b>	<b>0</b>	<b>0</b>	<b>0</b>
2	2231	Transferaufwand an Träger des öffentlichen Rechts	0	0	0	0	0
2	2232	Transferaufwand an Beteiligungen	0	0	0	0	0
2	2233	Transferaufwand an Unternehmen (mit Finanzunternehmen)	0	0	0	0	0
2	2234	Transferaufwand an Haushalte und Organisationen ohne Erwerbscharakter	0	0	0	0	0
2	2235	Transferaufwand an das Ausland	0	0	0	0	0
2	2236	Investitions- und Tilgungszuschüsse zwischen Unternehmungen und Betrieben der Gebietskörperschaft und der Gebietskörperschaft	0	0	0	0	0
2	2237	Nicht finanzierungswirksamer Transferaufwand	0	0	0	0	0
<b>1</b>	<b>224</b>	<b>Finanzaufwand</b>	<b>9.000</b>	<b>8.200</b>	<b>7.000</b>	<b>6.600</b>	<b>0</b>
2	2241	Aufwendungen für Zinsen	9.000	8.200	7.000	6.600	0
2	2242	Zinsen und sonstige Aufwendungen aus derivativen Finanzinstrumenten mit und ohne Grundgeschäft	0	0	0	0	0
2	2243	Gewinnentnahmen von Unternehmungen und marktbestimmten Betrieben der Gebietskörperschaft (innerhalb der Gebietskörperschaft)	0	0	0	0	0
2	2244	Sonstiger Finanzaufwand	0	0	0	0	0
2	2245	Nicht finanzierungswirksamer Finanzaufwand	0	0	0	0	0
<b>SU</b>	<b>22</b>	<b>Summe Aufwendungen</b>	<b>263.700</b>	<b>13.000</b>	<b>11.800</b>	<b>11.500</b>	<b>4.900</b>
<b>SA0</b>	<b>SA0</b>	<b>Saldo (0) Nettoergebnis (21 - 22)</b>	<b>-258.300</b>	<b>-12.900</b>	<b>-11.700</b>	<b>-11.400</b>	<b>-4.800</b>
<b>1</b>	<b>230</b>	<b>Entnahmen von Haushaltsrücklagen</b>	<b>0</b>	<b>0</b>	<b>0</b>	<b>0</b>	<b>0</b>
2	2301	Entnahmen von Haushaltsrücklagen	0	0	0	0	0
<b>1</b>	<b>240</b>	<b>Zuweisungen an Haushaltsrücklagen</b>	<b>0</b>	<b>0</b>	<b>0</b>	<b>0</b>	<b>0</b>
2	2401	Zuweisungen an Haushaltsrücklagen	0	0	0	0	0
<b>SA01</b>	<b>SA01</b>	<b>Saldo (01) Haushaltsrücklagen (230 - 240)</b>	<b>0</b>	<b>0</b>	<b>0</b>	<b>0</b>	<b>0</b>
<b>SA00</b>	<b>SA00</b>	<b>Saldo (00) Nettoergebnis nach Haushaltsrücklagen (Saldo 0 + Saldo 01)</b>	<b>-258.300</b>	<b>-12.900</b>	<b>-11.700</b>	<b>-11.400</b>	<b>-4.800</b>

## Mittelfristiger Finanzplan 2025 - Finanzierungsvoranschlag Bereichsbudget 6 - Straßen- und Wasserbau, Verkehr (Länder und Gemeinden)

MVAG Ebene	MVAG Code	Mittelverwendungs- und -aufbringungsgruppen (1. und 2. Ebene)	Voranschlag 2025	Finanzplan 2026	Finanzplan 2027	Finanzplan 2028	Finanzplan 2029
<b>1</b>	<b>311</b>	<b>Einzahlungen aus operativer Verwaltungstätigkeit</b>	<b>0</b>	<b>0</b>	<b>0</b>	<b>0</b>	<b>0</b>
2	3111	Einzahlungen aus eigenen Abgaben	0	0	0	0	0
2	3112	Einzahlungen aus Ertragsanteilen	0	0	0	0	0
2	3113	Einzahlungen aus Gebühren	0	0	0	0	0
2	3114	Einzahlungen aus Leistungen	0	0	0	0	0
2	3115	Einzahlungen aus Besitz und wirtschaftlicher Tätigkeiten	0	0	0	0	0
2	3116	Einzahlungen aus Veräußerung von geringwertigen Wirtschaftsgütern (GWG) und sonstige Einzahlungen	0	0	0	0	0
<b>1</b>	<b>312</b>	<b>Einzahlungen aus Transfers</b>	<b>2.600</b>	<b>100</b>	<b>100</b>	<b>100</b>	<b>100</b>
2	3121	Transferzahlungen von Trägern des öffentlichen Rechts	2.500	0	0	0	0
2	3122	Transferzahlungen von Beteiligungen	0	0	0	0	0
2	3123	Transferzahlungen von Unternehmen (inkl. Finanzunternehmen)	0	0	0	0	0
2	3124	Transferzahlungen von Haushalten und Organisationen ohne Erwerbscharakter	100	100	100	100	100
2	3125	Transferzahlungen vom Ausland	0	0	0	0	0
2	3126	Investitions- und Tilgungszuschüsse zwischen Unternehmungen und Betrieben der Gebietskörperschaft und der Gebietskörperschaft	0	0	0	0	0
<b>1</b>	<b>313</b>	<b>Einzahlungen aus Finanzerträgen</b>	<b>0</b>	<b>0</b>	<b>0</b>	<b>0</b>	<b>0</b>
2	3131	Einzahlungen aus Zinserträgen	0	0	0	0	0
2	3132	Einzahlungen aus Zinsen aus derivativen Finanzinstrumenten mit und ohne Grundgeschäft	0	0	0	0	0
2	3133	Einzahlungen aus Gewinnentnahmen von marktbestimmten Betrieben	0	0	0	0	0
2	3134	Sonstige Einzahlungen aus Finanzerträgen	0	0	0	0	0
2	3135	Einzahlungen aus Dividenden/Gewinnausschüttungen	0	0	0	0	0
<b>SU</b>	<b>31</b>	<b>Summe Einzahlungen operative Gebarung</b>	<b>2.600</b>	<b>100</b>	<b>100</b>	<b>100</b>	<b>100</b>
<b>1</b>	<b>321</b>	<b>Auszahlungen aus Personalaufwand</b>	<b>0</b>	<b>0</b>	<b>0</b>	<b>0</b>	<b>0</b>
2	3211	Auszahlungen für Personalaufwand (Bezüge, Nebengebühren- und Mehrleistungsvergütungen)	0	0	0	0	0
2	3212	Auszahlungen für gesetzliche und freiwillige Sozialaufwendungen	0	0	0	0	0
2	3213	Auszahlungen aus sonstigem Personalaufwand	0	0	0	0	0
<b>1</b>	<b>322</b>	<b>Auszahlungen aus Sachaufwand</b>	<b>4.800</b>	<b>4.800</b>	<b>4.800</b>	<b>4.900</b>	<b>4.900</b>
2	3221	Auszahlungen für Gebrauchs- und Verbrauchsgüter, Handelswaren	2.300	2.300	2.300	2.300	2.300
2	3222	Auszahlungen für Verwaltungs- und Betriebsaufwand	0	0	0	0	0
2	3223	Auszahlungen für Leasing- und Mietaufwand	0	0	0	0	0
2	3224	Auszahlungen für Instandhaltung	100	100	100	100	100
2	3225	Sonstige Auszahlungen aus Sachaufwand	2.400	2.400	2.400	2.500	2.500

MVAG Ebene	MVAG Code	Mittelverwendungs- und -aufbringungsgruppen (1. und 2. Ebene)	Voranschlag 2025	Finanzplan 2026	Finanzplan 2027	Finanzplan 2028	Finanzplan 2029
2	3226	Auszahlungen aus der Inanspruchnahme von Haftungen	0	0	0	0	0
<b>1</b>	<b>323</b>	<b>Auszahlungen aus Transfers</b>	<b>0</b>	<b>0</b>	<b>0</b>	<b>0</b>	<b>0</b>
2	3231	Transferzahlungen an Träger des öffentlichen Rechts	0	0	0	0	0
2	3232	Transferzahlungen an Beteiligungen	0	0	0	0	0
2	3233	Transferzahlungen an Unternehmen (inkl. Finanzunternehmen)	0	0	0	0	0
2	3234	Transferzahlungen an Haushalte und Organisationen ohne Erwerbscharakter	0	0	0	0	0
2	3235	Transferzahlungen an das Ausland	0	0	0	0	0
2	3236	Investitions- und Tilgungszuschüsse zwischen Unternehmungen und Betrieben der Gebietskörperschaft und der Gebietskörperschaft	0	0	0	0	0
<b>1</b>	<b>324</b>	<b>Auszahlungen aus Finanzaufwand</b>	<b>9.000</b>	<b>8.200</b>	<b>7.000</b>	<b>6.600</b>	<b>0</b>
2	3241	Auszahlungen für Zinsen	9.000	8.200	7.000	6.600	0
2	3242	Auszahlungen für Zinsen aus derivativen Finanzinstrumente mit und ohne Grundgeschäft	0	0	0	0	0
2	3243	Auszahlungen aus Gewinnentnahmen von marktbestimmten Betrieben	0	0	0	0	0
2	3244	Sonstige Auszahlungen aus Finanzaufwendungen	0	0	0	0	0
<b>SU SA1</b>	<b>32 SA1</b>	<b>Summe Auszahlungen operative Gebarung Saldo (1) Geldfluss aus der operativen Gebarung (31 - 32)</b>	<b>13.800</b>	<b>13.000</b>	<b>11.800</b>	<b>11.500</b>	<b>4.900</b>
<b>1</b>	<b>331</b>	<b>Einzahlungen aus der Investitionstätigkeit</b>	<b>0</b>	<b>0</b>	<b>0</b>	<b>0</b>	<b>0</b>
2	3311	Einzahlungen aus der Veräußerung von immateriellem Vermögen	0	0	0	0	0
2	3312	Einzahlungen aus der Veräußerung von Grundstücken und Grundstückseinrichtungen	0	0	0	0	0
2	3313	Einzahlungen aus der Veräußerung von Gebäuden und Bauten	0	0	0	0	0
2	3314	Einzahlungen aus der Veräußerung von technischen Anlagen, Fahrzeugen und Maschinen	0	0	0	0	0
2	3315	Einzahlungen aus der Veräußerung von Amts-, Betriebs- und Geschäftsausstattung	0	0	0	0	0
2	3316	Einzahlungen aus der Veräußerung von Kulturgütern	0	0	0	0	0
2	3317	Einzahlungen aus der Veräußerung von Beteiligungen	0	0	0	0	0
2	3318	Einzahlungen aus der Veräußerung von kofinanzierten Schutzbauten	0	0	0	0	0
<b>1</b>	<b>332</b>	<b>Einzahlungen aus der Rückzahlung von Darlehen sowie gewährten Vorschüssen</b>	<b>0</b>	<b>0</b>	<b>0</b>	<b>0</b>	<b>0</b>
2	3321	Einzahlungen aus Darlehen an Träger des öffentlichen Rechts	0	0	0	0	0
2	3322	Einzahlungen aus Darlehen an Beteiligungen	0	0	0	0	0
2	3323	Einzahlungen aus Darlehen an Unternehmen und Haushalte	0	0	0	0	0
2	3325	Einzahlungen aus Vorschüssen und Anzahlungen	0	0	0	0	0
<b>1</b>	<b>333</b>	<b>Einzahlungen aus Kapitaltransfers</b>	<b>2.500</b>	<b>0</b>	<b>0</b>	<b>0</b>	<b>0</b>
2	3331	Kapitaltransferzahlungen von Trägern des öffentlichen Rechts	2.500	0	0	0	0
2	3332	Kapitaltransferzahlungen von Beteiligungen	0	0	0	0	0



MVAG Ebene	MVAG Code	Mittelverwendungs- und -aufbringungsgruppen (1. und 2. Ebene)	Voranschlag 2025	Finanzplan 2026	Finanzplan 2027	Finanzplan 2028	Finanzplan 2029
2	3333	Kapitaltransferzahlungen von Unternehmen	0	0	0	0	0
2	3334	Kapitaltransferzahlungen von Haushalten und Organisationen ohne Erwerbscharakter	0	0	0	0	0
2	3335	Kapitaltransferzahlungen vom Ausland	0	0	0	0	0
<b>SU</b>	<b>33</b>	<b>Summe Einzahlungen investive Gebarung</b>	<b>2.500</b>	<b>0</b>	<b>0</b>	<b>0</b>	<b>0</b>
<b>1</b>	<b>341</b>	<b>Auszahlungen aus der Investitionstätigkeit</b>	<b>5.000</b>	<b>0</b>	<b>0</b>	<b>0</b>	<b>0</b>
2	3411	Auszahlungen für den Erwerb von immateriellem Vermögen	0	0	0	0	0
2	3412	Auszahlungen für den Erwerb von Grundstücken und Grundstückseinrichtungen	0	0	0	0	0
2	3413	Auszahlungen für den Erwerb von Gebäuden und Bauten	5.000	0	0	0	0
2	3414	Auszahlungen für den Erwerb von technischen Anlagen, Fahrzeugen und Maschinen	0	0	0	0	0
2	3415	Auszahlungen für den Erwerb von Amts-, Betriebs- und Geschäftsausstattung	0	0	0	0	0
2	3416	Auszahlungen für den Erwerb von Kulturgütern	0	0	0	0	0
2	3417	Auszahlungen für den Erwerb von Beteiligungen	0	0	0	0	0
2	3418	Auszahlungen für den Erwerb von kofinanzierten Schutzbauten	0	0	0	0	0
<b>1</b>	<b>342</b>	<b>Auszahlungen aus der Gewährung von Darlehen sowie gewährten Vorschüssen</b>	<b>0</b>	<b>0</b>	<b>0</b>	<b>0</b>	<b>0</b>
2	3421	Auszahlungen von Darlehen an Träger des öffentlichen Rechts	0	0	0	0	0
2	3422	Auszahlungen von Darlehen an Beteiligungen	0	0	0	0	0
2	3423	Auszahlungen von Darlehen an Unternehmen und Haushalte	0	0	0	0	0
2	3425	Auszahlungen von Vorschüssen und Anzahlungen	0	0	0	0	0
<b>1</b>	<b>343</b>	<b>Auszahlungen aus Kapitaltransfers</b>	<b>0</b>	<b>0</b>	<b>0</b>	<b>0</b>	<b>0</b>
2	3431	Kapitaltransferzahlungen an Träger des öffentlichen Rechts	0	0	0	0	0
2	3432	Kapitaltransferzahlungen an Beteiligungen	0	0	0	0	0
2	3433	Kapitaltransferzahlungen an Unternehmen (Finanzunterhemen)	0	0	0	0	0
2	3434	Kapitaltransferzahlungen an Haushalte und Organisationen ohne Erwerbscharakter	0	0	0	0	0
2	3435	Kapitaltransferzahlungen an das Ausland	0	0	0	0	0
<b>SU</b>	<b>34</b>	<b>Summe Auszahlungen investive Gebarung</b>	<b>5.000</b>	<b>0</b>	<b>0</b>	<b>0</b>	<b>0</b>
<b>SA2</b>	<b>SA2</b>	<b>Saldo (2) Geldfluss aus der investiven Gebarung (33 – 34)</b>	<b>-2.500</b>	<b>0</b>	<b>0</b>	<b>0</b>	<b>0</b>
<b>SA3</b>	<b>SA3</b>	<b>Saldo (3) Nettofinanzierungssaldo (Saldo 1+ Saldo 2)</b>	<b>-13.700</b>	<b>-12.900</b>	<b>-11.700</b>	<b>-11.400</b>	<b>-4.800</b>
<b>1</b>	<b>351</b>	<b>Einzahlungen aus der Aufnahme von Finanzschulden</b>	<b>0</b>	<b>0</b>	<b>0</b>	<b>0</b>	<b>0</b>
2	3511	Einzahlungen aus empfangenen Darlehen von öffentlichen Körperschaften und Rechtsträgern	0	0	0	0	0
2	3512	Einzahlungen aus empfangenen Darlehen von Beteiligungen	0	0	0	0	0
2	3513	Einzahlungen aus empfangenen Darlehen von Unternehmen und privaten Haushalten	0	0	0	0	0

MVAG Ebene	MVAG Code	Mittelverwendungs- und -aufbringungsgruppen (1. und 2. Ebene)	Voranschlag 2025	Finanzplan 2026	Finanzplan 2027	Finanzplan 2028	Finanzplan 2029
2	3514	Einzahlungen aus Finanzschulden (Finanzunternehmen)	0	0	0	0	0
2	3515	Einzahlungen aus Aufnahmen von Leasingverbindlichkeiten	0	0	0	0	0
<b>1</b>	<b>353</b>	<b>Einzahlungen infolge eines Kapitaltausches bei derivativen Finanzinstrumenten mit Grundgeschäft</b>	<b>0</b>	<b>0</b>	<b>0</b>	<b>0</b>	<b>0</b>
2	3530	Einzahlungen infolge eines Kapitaltausches bei derivativen Finanzinstrumenten mit Grundgeschäft	0	0	0	0	0
<b>1</b>	<b>355</b>	<b>Einzahlungen aus dem Abgang von Finanzinstrumenten</b>	<b>0</b>	<b>0</b>	<b>0</b>	<b>0</b>	<b>0</b>
2	3550	Einzahlungen aus dem Abgang von Finanzinstrumenten	0	0	0	0	0
<b>SU</b>	<b>35</b>	<b>Summe Einzahlungen aus der Finanzierungstätigkeit</b>	<b>0</b>	<b>0</b>	<b>0</b>	<b>0</b>	<b>0</b>
<b>1</b>	<b>361</b>	<b>Auszahlungen aus der Tilgung von Finanzschulden</b>	<b>22.200</b>	<b>22.600</b>	<b>10.500</b>	<b>10.800</b>	<b>0</b>
2	3611	Auszahlungen aus empfangenen Darlehen von öffentlichen Körperschaften und Rechtsträgern	0	0	0	0	0
2	3612	Auszahlungen aus empfangenen Darlehen von Beteiligungen	0	0	0	0	0
2	3613	Auszahlungen aus empfangenen Darlehen von Unternehmen und privaten Haushalten	0	0	0	0	0
2	3614	Auszahlungen aus Finanzschulden	22.200	22.600	10.500	10.800	0
2	3615	Auszahlungen aus Rückzahlungen von Leasingverbindlichkeiten	0	0	0	0	0
<b>1</b>	<b>363</b>	<b>Auszahlungen infolge eines Kapitaltausches bei derivativen Finanzinstrumenten mit Grundgeschäft</b>	<b>0</b>	<b>0</b>	<b>0</b>	<b>0</b>	<b>0</b>
2	3630	Auszahlungen infolge Kapitaltausches bei derivativen Finanzinstrumenten mit Grundgeschäft	0	0	0	0	0
<b>1</b>	<b>365</b>	<b>Auszahlungen für den Erwerb von Finanzinstrumenten</b>	<b>0</b>	<b>0</b>	<b>0</b>	<b>0</b>	<b>0</b>
2	3650	Auszahlungen für den Erwerb von Finanzinstrumenten	0	0	0	0	0
<b>SU</b>	<b>36</b>	<b>Summe Auszahlungen aus der Finanzierungstätigkeit</b>	<b>22.200</b>	<b>22.600</b>	<b>10.500</b>	<b>10.800</b>	<b>0</b>
<b>SA4</b>	<b>SA4</b>	<b>Saldo (4) Geldfluss aus der Finanzierungstätigkeit (35 - 36)</b>	<b>-22.200</b>	<b>-22.600</b>	<b>-10.500</b>	<b>-10.800</b>	<b>0</b>
<b>SA5</b>	<b>SA5</b>	<b>Saldo (5) Geldfluss aus der voranschlagswirksamen Gebarung (Saldo 3 + Saldo 4)</b>	<b>-35.900</b>	<b>-35.500</b>	<b>-22.200</b>	<b>-22.200</b>	<b>-4.800</b>
<b>1</b>	<b>411</b>	<b>Einzahlungen aus nicht voranschlagswirksamen Forderungen</b>	<b>0</b>	<b>0</b>	<b>0</b>	<b>0</b>	<b>0</b>
2	4110	Einzahlungen aus nicht voranschlagswirksamen Forderungen	0	0	0	0	0
<b>1</b>	<b>412</b>	<b>Einzahlungen aus nicht voranschlagswirksamen Verbindlichkeiten</b>	<b>0</b>	<b>0</b>	<b>0</b>	<b>0</b>	<b>0</b>
2	4120	Einzahlungen aus nicht voranschlagswirksamen Verbindlichkeiten	0	0	0	0	0
<b>1</b>	<b>413</b>	<b>Einzahlungen aus der Aufnahme von zur Kassenstärkung eingegangenen Geldverbindlichkeiten (Barvorlagen)</b>	<b>0</b>	<b>0</b>	<b>0</b>	<b>0</b>	<b>0</b>
2	4130	Einzahlungen aus der Aufnahme von zur Kassenstärkung eingegangenen Geldverbindlichkeiten (Barvorlagen)	0	0	0	0	0
<b>SU</b>	<b>41</b>	<b>Summe Einzahlungen aus der nicht voranschlagswirksamen Gebarung</b>	<b>0</b>	<b>0</b>	<b>0</b>	<b>0</b>	<b>0</b>
<b>1</b>	<b>421</b>	<b>Auszahlungen aus nicht voranschlagswirksamen Forderungen</b>	<b>0</b>	<b>0</b>	<b>0</b>	<b>0</b>	<b>0</b>
2	4210	Auszahlungen aus nicht voranschlagswirksamen Forderungen	0	0	0	0	0
<b>1</b>	<b>422</b>	<b>Auszahlungen aus nicht voranschlagswirksamen Verbindlichkeiten</b>	<b>0</b>	<b>0</b>	<b>0</b>	<b>0</b>	<b>0</b>

MVAG Ebene	MVAG Code	Mittelverwendungs- und -aufbringungsgruppen (1. und 2. Ebene)	Voranschlag 2025	Finanzplan 2026	Finanzplan 2027	Finanzplan 2028	Finanzplan 2029
2	4220	Auszahlungen aus nicht voranschlagswirksamen Verbindlichkeiten	0	0	0	0	0
<b>1</b>	<b>423</b>	<b>Auszahlungen zur Tilgung von zur Kassenstärkung eingegangenen Gelverbindlichkeitrn (Barvorlage)</b>	<b>0</b>	<b>0</b>	<b>0</b>	<b>0</b>	<b>0</b>
2	4230	Auszahlungen zur Tilgung von zur Kassenstärkung eingegangenen Gelverbindlichkeitrn (Barvorlage)	0	0	0	0	0
<b>SU</b>	<b>42</b>	<b>Summe Auszahlungen aus der nicht voranschlagswirksamen Gebarung</b>	<b>0</b>	<b>0</b>	<b>0</b>	<b>0</b>	<b>0</b>
<b>SA6</b>	<b>SA6</b>	<b>Saldo (6) Geldfluss aus der nicht voranschlagswirksamen Gebarung (41-42)</b>	<b>0</b>	<b>0</b>	<b>0</b>	<b>0</b>	<b>0</b>
<b>SA7</b>	<b>SA7</b>	<b>Saldo (7) Veränderung an Zahlungsmitteln (Saldo 5 + Saldo 6)</b>	<b>-35.900</b>	<b>-35.500</b>	<b>-22.200</b>	<b>-22.200</b>	<b>-4.800</b>

**Mittelfristiger Finanzplan 2025 - Ergebnisvoranschlag Bereichsbudget 7 - Wirtschaftsförderung (Länder und Gemeinden)**

MVAG Ebene	MVAG Code	Mittelverwendungs- und -aufbringungsgruppen (1. und 2. Ebene)	Voranschlag 2025	Ergebnisplan 2026	Ergebnisplan 2027	Ergebnisplan 2028	Ergebnisplan 2029
<b>1</b>	<b>211</b>	<b>Erträge aus der operativen Verwaltungstätigkeit</b>	<b>10.000</b>	<b>10.000</b>	<b>10.000</b>	<b>1.000</b>	<b>10.000</b>
2	2111	Erträge aus eigenen Abgaben	0	0	0	0	0
2	2112	Erträge aus Ertragsanteilen	0	0	0	0	0
2	2113	Erträge aus Gebühren	0	0	0	0	0
2	2114	Erträge aus Leistungen	0	0	0	0	0
2	2115	Erträge aus Besitz und wirtschaftlicher Tätigkeit	10.000	10.000	10.000	1.000	10.000
2	2116	Erträge aus Veräußerung und sonstiger Erträge	0	0	0	0	0
2	2117	Nicht finanzierungswirksame operative Erträge	0	0	0	0	0
<b>1</b>	<b>212</b>	<b>Erträge aus Transfers</b>	<b>4.200</b>	<b>6.000</b>	<b>0</b>	<b>0</b>	<b>0</b>
2	2121	Transferertrag von Trägern des öffentlichen Rechts	3.000	6.000	0	0	0
2	2122	Transferertrag von Beteiligungen	0	0	0	0	0
2	2123	Transferertrag von Unternehmen (mit Finanzunternehmen)	0	0	0	0	0
2	2124	Transferertrag von Haushalten und Organisationen ohne Erwerbscharakter	0	0	0	0	0
2	2125	Transferertrag vom Ausland	0	0	0	0	0
2	2126	Investitions- und Tilgungszuschüsse zwischen Unternehmungen und Betrieben der Gebietskörperschaft und der Gebietskörperschaft	0	0	0	0	0
2	2127	Nicht finanzwirksamer Transferertrag	1.200	0	0	0	0
<b>1</b>	<b>213</b>	<b>Finanzerträge</b>	<b>0</b>	<b>0</b>	<b>0</b>	<b>0</b>	<b>0</b>
2	2131	Erträge aus Zinsen	0	0	0	0	0
2	2132	Erträge aus Zinsen aus derivativen Finanzinstrumenten mit und ohne Grundgeschäft	0	0	0	0	0
2	2133	Erträge aus Gewinneinnahmen von marktbestimmten Betrieben	0	0	0	0	0
2	2134	Sonstige Finanzerträge	0	0	0	0	0
2	2135	Erträge aus Dividenden/Gewinnausschüttungen	0	0	0	0	0
2	2136	Sonstige nicht finanzierungswirksame Erträge	0	0	0	0	0
<b>SU</b>	<b>21</b>	<b>Summe Erträge</b>	<b>14.200</b>	<b>16.000</b>	<b>10.000</b>	<b>1.000</b>	<b>10.000</b>
<b>1</b>	<b>221</b>	<b>Personalaufwand</b>	<b>0</b>	<b>0</b>	<b>0</b>	<b>0</b>	<b>0</b>
2	2211	Personalaufwand (Bezüge, Nebengeb., Mehrleistungen)	0	0	0	0	0
2	2212	Gesetzlicher und freiwilliger Sozialaufwand	0	0	0	0	0
2	2213	Sonstiger Personalaufwand	0	0	0	0	0
2	2214	Nicht finanzierungswirksamer Personalaufwand	0	0	0	0	0
<b>1</b>	<b>222</b>	<b>Sachaufwand</b>	<b>23.300</b>	<b>10.600</b>	<b>10.600</b>	<b>6.800</b>	<b>8.600</b>
2	2221	Gebrauchs- und Verbrauchsgüter, Handelswaren	1.200	1.200	1.200	1.200	1.200
2	2222	Verwaltungs- und Betriebsaufwand	0	0	0	0	0
2	2223	Leasing- und Mietaufwand	0	0	0	0	0
2	2224	Instandhaltung	0	0	0	0	0

MVAG Ebene	MVAG Code	Mittelverwendungs- und -aufbringungsgruppen (1. und 2. Ebene)	Voranschlag 2025	Ergebnisplan 2026	Ergebnisplan 2027	Ergebnisplan 2028	Ergebnisplan 2029
2	2225	Sonstiger Sachaufwand	14.400	9.400	9.400	5.600	7.400
2	2226	Nicht finanzierungswirksamer Sachaufwand	7.700	0	0	0	0
<b>1</b>	<b>223</b>	<b>Transferaufwand</b>	<b>142.500</b>	<b>22.500</b>	<b>22.500</b>	<b>22.500</b>	<b>22.500</b>
2	2231	Transferaufwand an Träger des öffentlichen Rechts	0	0	0	0	0
2	2232	Transferaufwand an Beteiligungen	0	0	0	0	0
2	2233	Transferaufwand an Unternehmen (mit Finanzunternehmen)	135.600	15.600	15.600	15.600	15.600
2	2234	Transferaufwand an Haushalte und Organisationen ohne Erwerbscharakter	6.900	6.900	6.900	6.900	6.900
2	2235	Transferaufwand an das Ausland	0	0	0	0	0
2	2236	Investitions- und Tilgungszuschüsse zwischen Unternehmungen und Betrieben der Gebietskörperschaft und der Gebietskörperschaft	0	0	0	0	0
2	2237	Nicht finanzierungswirksamer Transferaufwand	0	0	0	0	0
<b>1</b>	<b>224</b>	<b>Finanzaufwand</b>	<b>4.400</b>	<b>2.500</b>	<b>2.400</b>	<b>2.300</b>	<b>0</b>
2	2241	Aufwendungen für Zinsen	4.400	2.500	2.400	2.300	0
2	2242	Zinsen und sonstige Aufwendungen aus derivativen Finanzinstrumenten mit und ohne Grundgeschäft	0	0	0	0	0
2	2243	Gewinnentnahmen von Unternehmungen und marktbestimmten Betrieben der Gebietskörperschaft (innerhalb der Gebietskörperschaft)	0	0	0	0	0
2	2244	Sonstiger Finanzaufwand	0	0	0	0	0
2	2245	Nicht finanzierungswirksamer Finanzaufwand	0	0	0	0	0
<b>SU</b>	<b>22</b>	<b>Summe Aufwendungen</b>	<b>170.200</b>	<b>35.600</b>	<b>35.500</b>	<b>31.600</b>	<b>31.100</b>
<b>SA0</b>	<b>SA0</b>	<b>Saldo (0) Nettoergebnis (21 - 22)</b>	<b>-156.000</b>	<b>-19.600</b>	<b>-25.500</b>	<b>-30.600</b>	<b>-21.100</b>
<b>1</b>	<b>230</b>	<b>Entnahmen von Haushaltsrücklagen</b>	<b>0</b>	<b>0</b>	<b>0</b>	<b>0</b>	<b>0</b>
2	2301	Entnahmen von Haushaltsrücklagen	0	0	0	0	0
<b>1</b>	<b>240</b>	<b>Zuweisungen an Haushaltsrücklagen</b>	<b>0</b>	<b>0</b>	<b>0</b>	<b>0</b>	<b>0</b>
2	2401	Zuweisungen an Haushaltsrücklagen	0	0	0	0	0
<b>SA01</b>	<b>SA01</b>	<b>Saldo (01) Haushaltsrücklagen (230 - 240)</b>	<b>0</b>	<b>0</b>	<b>0</b>	<b>0</b>	<b>0</b>
<b>SA00</b>	<b>SA00</b>	<b>Saldo (00) Nettoergebnis nach Haushaltsrücklagen (Saldo 0 + Saldo 01)</b>	<b>-156.000</b>	<b>-19.600</b>	<b>-25.500</b>	<b>-30.600</b>	<b>-21.100</b>

## Mittelfristiger Finanzplan 2025 - Finanzierungsvoranschlag Bereichsbudget 7 - Wirtschaftsförderung (Länder und Gemeinden)

MVAG Ebene	MVAG Code	Mittelverwendungs- und -aufbringungsgruppen (1. und 2. Ebene)	Voranschlag 2025	Finanzplan 2026	Finanzplan 2027	Finanzplan 2028	Finanzplan 2029
<b>1</b>	<b>311</b>	<b>Einzahlungen aus operativer Verwaltungstätigkeit</b>	<b>10.000</b>	<b>10.000</b>	<b>10.000</b>	<b>1.000</b>	<b>10.000</b>
2	3111	Einzahlungen aus eigenen Abgaben	0	0	0	0	0
2	3112	Einzahlungen aus Ertragsanteilen	0	0	0	0	0
2	3113	Einzahlungen aus Gebühren	0	0	0	0	0
2	3114	Einzahlungen aus Leistungen	0	0	0	0	0
2	3115	Einzahlungen aus Besitz und wirtschaftlicher Tätigkeiten	10.000	10.000	10.000	1.000	10.000
2	3116	Einzahlungen aus Veräußerung von geringwertigen Wirtschaftsgütern (GWG) und sonstige Einzahlungen	0	0	0	0	0
<b>1</b>	<b>312</b>	<b>Einzahlungen aus Transfers</b>	<b>3.000</b>	<b>6.000</b>	<b>0</b>	<b>0</b>	<b>0</b>
2	3121	Transferzahlungen von Trägern des öffentlichen Rechts	3.000	6.000	0	0	0
2	3122	Transferzahlungen von Beteiligungen	0	0	0	0	0
2	3123	Transferzahlungen von Unternehmen (inkl. Finanzunternehmen)	0	0	0	0	0
2	3124	Transferzahlungen von Haushalten und Organisationen ohne Erwerbscharakter	0	0	0	0	0
2	3125	Transferzahlungen vom Ausland	0	0	0	0	0
2	3126	Investitions- und Tilgungszuschüsse zwischen Unternehmungen und Betrieben der Gebietskörperschaft und der Gebietskörperschaft	0	0	0	0	0
<b>1</b>	<b>313</b>	<b>Einzahlungen aus Finanzerträgen</b>	<b>0</b>	<b>0</b>	<b>0</b>	<b>0</b>	<b>0</b>
2	3131	Einzahlungen aus Zinserträgen	0	0	0	0	0
2	3132	Einzahlungen aus Zinsen aus derivativen Finanzinstrumenten mit und ohne Grundgeschäft	0	0	0	0	0
2	3133	Einzahlungen aus Gewinnentnahmen von marktbestimmten Betrieben	0	0	0	0	0
2	3134	Sonstige Einzahlungen aus Finanzerträgen	0	0	0	0	0
2	3135	Einzahlungen aus Dividenden/Gewinnausschüttungen	0	0	0	0	0
<b>SU</b>	<b>31</b>	<b>Summe Einzahlungen operative Gebarung</b>	<b>13.000</b>	<b>16.000</b>	<b>10.000</b>	<b>1.000</b>	<b>10.000</b>
<b>1</b>	<b>321</b>	<b>Auszahlungen aus Personalaufwand</b>	<b>0</b>	<b>0</b>	<b>0</b>	<b>0</b>	<b>0</b>
2	3211	Auszahlungen für Personalaufwand (Bezüge, Nebengebühren- und Mehrleistungsvergütungen)	0	0	0	0	0
2	3212	Auszahlungen für gesetzliche und freiwillige Sozialaufwendungen	0	0	0	0	0
2	3213	Auszahlungen aus sonstigem Personalaufwand	0	0	0	0	0
<b>1</b>	<b>322</b>	<b>Auszahlungen aus Sachaufwand</b>	<b>15.600</b>	<b>10.600</b>	<b>10.600</b>	<b>6.800</b>	<b>8.600</b>
2	3221	Auszahlungen für Verbrauchs- und Verbrauchsgüter, Handelswaren	1.200	1.200	1.200	1.200	1.200
2	3222	Auszahlungen für Verwaltungs- und Betriebsaufwand	0	0	0	0	0
2	3223	Auszahlungen für Leasing- und Mietaufwand	0	0	0	0	0
2	3224	Auszahlungen für Instandhaltung	0	0	0	0	0
2	3225	Sonstige Auszahlungen aus Sachaufwand	14.400	9.400	9.400	5.600	7.400

MVAG Ebene	MVAG Code	Mittelverwendungs- und -aufbringungsgruppen (1. und 2. Ebene)	Voranschlag 2025	Finanzplan 2026	Finanzplan 2027	Finanzplan 2028	Finanzplan 2029
2	3226	Auszahlungen aus der Inanspruchnahme von Haftungen	0	0	0	0	0
<b>1</b>	<b>323</b>	<b>Auszahlungen aus Transfers</b>	<b>142.500</b>	<b>22.500</b>	<b>22.500</b>	<b>22.500</b>	<b>22.500</b>
2	3231	Transferzahlungen an Träger des öffentlichen Rechts	0	0	0	0	0
2	3232	Transferzahlungen an Beteiligungen	0	0	0	0	0
2	3233	Transferzahlungen an Unternehmen (inkl. Finanzunternehmen)	135.600	15.600	15.600	15.600	15.600
2	3234	Transferzahlungen an Haushalte und Organisationen ohne Erwerbscharakter	6.900	6.900	6.900	6.900	6.900
2	3235	Transferzahlungen an das Ausland	0	0	0	0	0
2	3236	Investitions- und Tilgungszuschüsse zwischen Unternehmungen und Betrieben der Gebietskörperschaft und der Gebietskörperschaft	0	0	0	0	0
<b>1</b>	<b>324</b>	<b>Auszahlungen aus Finanzaufwand</b>	<b>4.400</b>	<b>2.500</b>	<b>2.400</b>	<b>2.300</b>	<b>0</b>
2	3241	Auszahlungen für Zinsen	4.400	2.500	2.400	2.300	0
2	3242	Auszahlungen für Zinsen aus derivativen Finanzinstrumente mit und ohne Grundgeschäft	0	0	0	0	0
2	3243	Auszahlungen aus Gewinnentnahmen von marktbestimmten Betrieben	0	0	0	0	0
2	3244	Sonstige Auszahlungen aus Finanzaufwendungen	0	0	0	0	0
<b>SU</b>	<b>32</b>	<b>Summe Auszahlungen operative Gebarung</b>	<b>162.500</b>	<b>35.600</b>	<b>35.500</b>	<b>31.600</b>	<b>31.100</b>
<b>SA1</b>	<b>SA1</b>	<b>Saldo (1) Geldfluss aus der operativen Gebarung (31 - 32)</b>	<b>-149.500</b>	<b>-19.600</b>	<b>-25.500</b>	<b>-30.600</b>	<b>-21.100</b>
<b>1</b>	<b>331</b>	<b>Einzahlungen aus der Investitionstätigkeit</b>	<b>0</b>	<b>0</b>	<b>0</b>	<b>0</b>	<b>0</b>
2	3311	Einzahlungen aus der Veräußerung von immateriellem Vermögen	0	0	0	0	0
2	3312	Einzahlungen aus der Veräußerung von Grundstücken und Grundstückseinrichtungen	0	0	0	0	0
2	3313	Einzahlungen aus der Veräußerung von Gebäuden und Bauten	0	0	0	0	0
2	3314	Einzahlungen aus der Veräußerung von technischen Anlagen, Fahrzeugen und Maschinen	0	0	0	0	0
2	3315	Einzahlungen aus der Veräußerung von Amts-, Betriebs- und Geschäftsausstattung	0	0	0	0	0
2	3316	Einzahlungen aus der Veräußerung von Kulturgütern	0	0	0	0	0
2	3317	Einzahlungen aus der Veräußerung von Beteiligungen	0	0	0	0	0
2	3318	Einzahlungen aus der Veräußerung von kofinanzierten Schutzbauten	0	0	0	0	0
<b>1</b>	<b>332</b>	<b>Einzahlungen aus der Rückzahlung von Darlehen sowie gewährten Vorschüssen</b>	<b>0</b>	<b>0</b>	<b>0</b>	<b>0</b>	<b>0</b>
2	3321	Einzahlungen aus Darlehen an Träger des öffentlichen Rechts	0	0	0	0	0
2	3322	Einzahlungen aus Darlehen an Beteiligungen	0	0	0	0	0
2	3323	Einzahlungen aus Darlehen an Unternehmen und Haushalte	0	0	0	0	0
2	3325	Einzahlungen aus Vorschüssen und Anzahlungen	0	0	0	0	0
<b>1</b>	<b>333</b>	<b>Einzahlungen aus Kapitaltransfers</b>	<b>7.000</b>	<b>14.000</b>	<b>0</b>	<b>0</b>	<b>0</b>
2	3331	Kapitaltransferzahlungen von Trägern des öffentlichen Rechts	3.000	6.000	0	0	0
2	3332	Kapitaltransferzahlungen von Beteiligungen	0	0	0	0	0

MVAG Ebene	MVAG Code	Mittelverwendungs- und -aufbringungsgruppen (1. und 2. Ebene)	Voranschlag 2025	Finanzplan 2026	Finanzplan 2027	Finanzplan 2028	Finanzplan 2029
2	3333	Kapitaltransferzahlungen von Unternehmen	0	0	0	0	0
2	3334	Kapitaltransferzahlungen von Haushalten und Organisationen ohne Erwerbscharakter	4.000	8.000	0	0	0
2	3335	Kapitaltransferzahlungen vom Ausland	0	0	0	0	0
<b>SU</b>	<b>33</b>	<b>Summe Einzahlungen investive Gebarung</b>	<b>7.000</b>	<b>14.000</b>	<b>0</b>	<b>0</b>	<b>0</b>
<b>1</b>	<b>341</b>	<b>Auszahlungen aus der Investitionstätigkeit</b>	<b>60.000</b>	<b>20.000</b>	<b>0</b>	<b>0</b>	<b>0</b>
2	3411	Auszahlungen für den Erwerb von immateriellem Vermögen	0	0	0	0	0
2	3412	Auszahlungen für den Erwerb von Grundstücken und Grundstückseinrichtungen	60.000	20.000	0	0	0
2	3413	Auszahlungen für den Erwerb von Gebäuden und Bauten	0	0	0	0	0
2	3414	Auszahlungen für den Erwerb von technischen Anlagen, Fahrzeugen und Maschinen	0	0	0	0	0
2	3415	Auszahlungen für den Erwerb von Amts-, Betriebs- und Geschäftsausstattung	0	0	0	0	0
2	3416	Auszahlungen für den Erwerb von Kulturgütern	0	0	0	0	0
2	3417	Auszahlungen für den Erwerb von Beteiligungen	0	0	0	0	0
2	3418	Auszahlungen für den Erwerb von kofinanzierten Schutzbauten	0	0	0	0	0
<b>1</b>	<b>342</b>	<b>Auszahlungen aus der Gewährung von Darlehen sowie gewährten Vorschüssen</b>	<b>0</b>	<b>0</b>	<b>0</b>	<b>0</b>	<b>0</b>
2	3421	Auszahlungen von Darlehen an Träger des öffentlichen Rechts	0	0	0	0	0
2	3422	Auszahlungen von Darlehen an Beteiligungen	0	0	0	0	0
2	3423	Auszahlungen von Darlehen an Unternehmen und Haushalte	0	0	0	0	0
2	3425	Auszahlungen von Vorschüssen und Anzahlungen	0	0	0	0	0
<b>1</b>	<b>343</b>	<b>Auszahlungen aus Kapitaltransfers</b>	<b>0</b>	<b>0</b>	<b>0</b>	<b>0</b>	<b>0</b>
2	3431	Kapitaltransferzahlungen an Träger des öffentlichen Rechts	0	0	0	0	0
2	3432	Kapitaltransferzahlungen an Beteiligungen	0	0	0	0	0
2	3433	Kapitaltransferzahlungen an Unternehmen (Finanzunternehmen)	0	0	0	0	0
2	3434	Kapitaltransferzahlungen an Haushalte und Organisationen ohne Erwerbscharakter	0	0	0	0	0
2	3435	Kapitaltransferzahlungen an das Ausland	0	0	0	0	0
<b>SU</b>	<b>34</b>	<b>Summe Auszahlungen investive Gebarung</b>	<b>60.000</b>	<b>20.000</b>	<b>0</b>	<b>0</b>	<b>0</b>
<b>SA2</b>	<b>SA2</b>	<b>Saldo (2) Geldfluss aus der investiven Gebarung (33 – 34)</b>	<b>-53.000</b>	<b>-6.000</b>	<b>0</b>	<b>0</b>	<b>0</b>
<b>SA3</b>	<b>SA3</b>	<b>Saldo (3) Nettofinanzierungssaldo (Saldo 1+ Saldo 2)</b>	<b>-202.500</b>	<b>-25.600</b>	<b>-25.500</b>	<b>-30.600</b>	<b>-21.100</b>
<b>1</b>	<b>351</b>	<b>Einzahlungen aus der Aufnahme von Finanzschulden</b>	<b>50.000</b>	<b>0</b>	<b>0</b>	<b>0</b>	<b>0</b>
2	3511	Einzahlungen aus empfangenen Darlehen von öffentlichen Körperschaften und Rechtsträgern	0	0	0	0	0
2	3512	Einzahlungen aus empfangenen Darlehen von Beteiligungen	0	0	0	0	0
2	3513	Einzahlungen aus empfangenen Darlehen von Unternehmen und privaten Haushalten	0	0	0	0	0



MVAG Ebene	MVAG Code	Mittelverwendungs- und -aufbringungsgruppen (1. und 2. Ebene)	Voranschlag 2025	Finanzplan 2026	Finanzplan 2027	Finanzplan 2028	Finanzplan 2029
2	3514	Einzahlungen aus Finanzschulden (Finanzunternehmen)	50.000	0	0	0	0
2	3515	Einzahlungen aus Aufnahmen von Leasingverbindlichkeiten	0	0	0	0	0
<b>1</b>	<b>353</b>	<b>Einzahlungen infolge eines Kapitaltausches bei derivativen Finanzinstrumenten mit Grundgeschäft</b>	<b>0</b>	<b>0</b>	<b>0</b>	<b>0</b>	<b>0</b>
2	3530	Einzahlungen infolge eines Kapitaltausches bei derivativen Finanzinstrumenten mit Grundgeschäft	0	0	0	0	0
<b>1</b>	<b>355</b>	<b>Einzahlungen aus dem Abgang von Finanzinstrumenten</b>	<b>0</b>	<b>0</b>	<b>0</b>	<b>0</b>	<b>0</b>
2	3550	Einzahlungen aus dem Abgang von Finanzinstrumenten	0	0	0	0	0
<b>SU</b>	<b>35</b>	<b>Summe Einzahlungen aus der Finanzierungstätigkeit</b>	<b>50.000</b>	<b>0</b>	<b>0</b>	<b>0</b>	<b>0</b>
<b>1</b>	<b>361</b>	<b>Auszahlungen aus der Tilgung von Finanzschulden</b>	<b>4.700</b>	<b>2.700</b>	<b>2.700</b>	<b>2.700</b>	<b>0</b>
2	3611	Auszahlungen aus empfangenen Darlehen von öffentlichen Körperschaften und Rechtsträgern	0	0	0	0	0
2	3612	Auszahlungen aus empfangenen Darlehen von Beteiligungen	0	0	0	0	0
2	3613	Auszahlungen aus empfangenen Darlehen von Unternehmen und privaten Haushalten	0	0	0	0	0
2	3614	Auszahlungen aus Finanzschulden	4.700	2.700	2.700	2.700	0
2	3615	Auszahlungen aus Rückzahlungen von Leasingverbindlichkeiten	0	0	0	0	0
<b>1</b>	<b>363</b>	<b>Auszahlungen infolge eines Kapitaltausches bei derivativen Finanzinstrumenten mit Grundgeschäft</b>	<b>0</b>	<b>0</b>	<b>0</b>	<b>0</b>	<b>0</b>
2	3630	Auszahlungen infolge Kapitaltausches bei derivativen Finanzinstrumenten mit Grundgeschäft	0	0	0	0	0
<b>1</b>	<b>365</b>	<b>Auszahlungen für den Erwerb von Finanzinstrumenten</b>	<b>0</b>	<b>0</b>	<b>0</b>	<b>0</b>	<b>0</b>
2	3650	Auszahlungen für den Erwerb von Finanzinstrumenten	0	0	0	0	0
<b>SU</b>	<b>36</b>	<b>Summe Auszahlungen aus der Finanzierungstätigkeit</b>	<b>4.700</b>	<b>2.700</b>	<b>2.700</b>	<b>2.700</b>	<b>0</b>
<b>SA4</b>	<b>SA4</b>	<b>Saldo (4) Geldfluss aus der Finanzierungstätigkeit (35 - 36)</b>	<b>45.300</b>	<b>-2.700</b>	<b>-2.700</b>	<b>-2.700</b>	<b>0</b>
<b>SA5</b>	<b>SA5</b>	<b>Saldo (5) Geldfluss aus der voranschlagswirksamen Gebarung (Saldo 3 + Saldo 4)</b>	<b>-157.200</b>	<b>-28.300</b>	<b>-28.200</b>	<b>-33.300</b>	<b>-21.100</b>
<b>1</b>	<b>411</b>	<b>Einzahlungen aus nicht voranschlagswirksamen Forderungen</b>	<b>0</b>	<b>0</b>	<b>0</b>	<b>0</b>	<b>0</b>
2	4110	Einzahlungen aus nicht voranschlagswirksamen Forderungen	0	0	0	0	0
<b>1</b>	<b>412</b>	<b>Einzahlungen aus nicht voranschlagswirksamen Verbindlichkeiten</b>	<b>0</b>	<b>0</b>	<b>0</b>	<b>0</b>	<b>0</b>
2	4120	Einzahlungen aus nicht voranschlagswirksamen Verbindlichkeiten	0	0	0	0	0
<b>1</b>	<b>413</b>	<b>Einzahlungen aus der Aufnahme von zur Kassenstärkung eingegangenen Geldverbindlichkeiten (Barvorlagen)</b>	<b>0</b>	<b>0</b>	<b>0</b>	<b>0</b>	<b>0</b>
2	4130	Einzahlungen aus der Aufnahme von zur Kassenstärkung eingegangenen Geldverbindlichkeiten (Barvorlagen)	0	0	0	0	0
<b>SU</b>	<b>41</b>	<b>Summe Einzahlungen aus der nicht voranschlagswirksamen Gebarung</b>	<b>0</b>	<b>0</b>	<b>0</b>	<b>0</b>	<b>0</b>
<b>1</b>	<b>421</b>	<b>Auszahlungen aus nicht voranschlagswirksamen Forderungen</b>	<b>0</b>	<b>0</b>	<b>0</b>	<b>0</b>	<b>0</b>
2	4210	Auszahlungen aus nicht voranschlagswirksamen Forderungen	0	0	0	0	0
<b>1</b>	<b>422</b>	<b>Auszahlungen aus nicht voranschlagswirksamen Verbindlichkeiten</b>	<b>0</b>	<b>0</b>	<b>0</b>	<b>0</b>	<b>0</b>

MVAG Ebene	MVAG Code	Mittelverwendungs- und -aufbringungsgruppen (1. und 2. Ebene)	Voranschlag 2025	Finanzplan 2026	Finanzplan 2027	Finanzplan 2028	Finanzplan 2029
2	4220	Auszahlungen aus nicht voranschlagswirksamen Verbindlichkeiten	0	0	0	0	0
<b>1</b>	<b>423</b>	<b>Auszahlungen zur Tilgung von zur Kassenstärkung eingegangenen Gelverbindlichkeitn (Barvorlage)</b>	<b>0</b>	<b>0</b>	<b>0</b>	<b>0</b>	<b>0</b>
2	4230	Auszahlungen zur Tilgung von zur Kassenstärkung eingegangenen Gelverbindlichkeitn (Barvorlage)	0	0	0	0	0
<b>SU</b>	<b>42</b>	<b>Summe Auszahlungen aus der nicht voranschlagswirksamen Gebarung</b>	<b>0</b>	<b>0</b>	<b>0</b>	<b>0</b>	<b>0</b>
<b>SA6</b>	<b>SA6</b>	<b>Saldo (6) Geldfluss aus der nicht voranschlagswirksamen Gebarung (41-42)</b>	<b>0</b>	<b>0</b>	<b>0</b>	<b>0</b>	<b>0</b>
<b>SA7</b>	<b>SA7</b>	<b>Saldo (7) Veränderung an Zahlungsmitteln (Saldo 5 + Saldo 6)</b>	<b>-157.200</b>	<b>-28.300</b>	<b>-28.200</b>	<b>-33.300</b>	<b>-21.100</b>

## Mittelfristiger Finanzplan 2025 - Ergebnisvoranschlag Bereichsbudget 8 - Dienstleistungen (Länder und Gemeinden)

MVAG Ebene	MVAG Code	Mittelverwendungs- und -aufbringungsgruppen (1. und 2. Ebene)	Voranschlag 2025	Ergebnisplan 2026	Ergebnisplan 2027	Ergebnisplan 2028	Ergebnisplan 2029
<b>1</b>	<b>211</b>	<b>Erträge aus der operativen Verwaltungstätigkeit</b>	<b>632.100</b>	<b>304.100</b>	<b>304.100</b>	<b>304.100</b>	<b>304.100</b>
2	2111	Erträge aus eigenen Abgaben	0	0	0	0	0
2	2112	Erträge aus Ertragsanteilen	0	0	0	0	0
2	2113	Erträge aus Gebühren	189.300	59.300	59.300	59.300	59.300
2	2114	Erträge aus Leistungen	37.900	37.900	37.900	37.900	37.900
2	2115	Erträge aus Besitz und wirtschaftlicher Tätigkeit	100.800	100.800	100.800	100.800	100.800
2	2116	Erträge aus Veräußerung und sonstiger Erträge	304.100	106.100	106.100	106.100	106.100
2	2117	Nicht finanzierungswirksame operative Erträge	0	0	0	0	0
<b>1</b>	<b>212</b>	<b>Erträge aus Transfers</b>	<b>85.600</b>	<b>18.000</b>	<b>18.000</b>	<b>18.000</b>	<b>9.500</b>
2	2121	Transferertrag von Trägern des öffentlichen Rechts	11.100	18.000	18.000	18.000	9.500
2	2122	Transferertrag von Beteiligungen	0	0	0	0	0
2	2123	Transferertrag von Unternehmen (mit Finanzunternehmen)	0	0	0	0	0
2	2124	Transferertrag von Haushalten und Organisationen ohne Erwerbscharakter	0	0	0	0	0
2	2125	Transferertrag vom Ausland	0	0	0	0	0
2	2126	Investitions- und Tilgungszuschüsse zwischen Unternehmungen und Betrieben der Gebietskörperschaft und der Gebietskörperschaft	0	0	0	0	0
2	2127	Nicht finanzwirksamer Transferertrag	74.500	0	0	0	0
<b>1</b>	<b>213</b>	<b>Finanzerträge</b>	<b>3.800</b>	<b>3.800</b>	<b>3.800</b>	<b>3.800</b>	<b>3.800</b>
2	2131	Erträge aus Zinsen	3.800	3.800	3.800	3.800	3.800
2	2132	Erträge aus Zinsen aus derivativen Finanzinstrumenten mit und ohne Grundgeschäft	0	0	0	0	0
2	2133	Erträge aus Gewinneinnahmen von marktbestimmten Betrieben	0	0	0	0	0
2	2134	Sonstige Finanzerträge	0	0	0	0	0
2	2135	Erträge aus Dividenden/Gewinnausschüttungen	0	0	0	0	0
2	2136	Sonstige nicht finanzierungswirksame Erträge	0	0	0	0	0
<b>SU</b>	<b>21</b>	<b>Summe Erträge</b>	<b>721.500</b>	<b>325.900</b>	<b>325.900</b>	<b>325.900</b>	<b>317.400</b>
<b>1</b>	<b>221</b>	<b>Personalaufwand</b>	<b>219.400</b>	<b>223.600</b>	<b>227.600</b>	<b>232.000</b>	<b>236.100</b>
2	2211	Personalaufwand (Bezüge, Nebengeb., Mehrleistungen)	175.900	179.200	182.400	185.800	189.100
2	2212	Gesetzlicher und freiwilliger Sozialaufwand	42.500	43.300	44.100	45.000	45.800
2	2213	Sonstiger Personalaufwand	0	0	0	0	0
2	2214	Nicht finanzierungswirksamer Personalaufwand	1.000	1.100	1.100	1.200	1.200
<b>1</b>	<b>222</b>	<b>Sachaufwand</b>	<b>694.900</b>	<b>306.200</b>	<b>306.200</b>	<b>308.200</b>	<b>306.200</b>
2	2221	Gebrauchs- und Verbrauchsgüter, Handelswaren	46.200	39.700	39.700	41.700	39.700
2	2222	Verwaltungs- und Betriebsaufwand	49.400	49.300	49.300	49.300	49.300
2	2223	Leasing- und Mietaufwand	4.300	4.300	4.300	4.300	4.300
2	2224	Instandhaltung	51.500	47.000	47.000	47.000	47.000

MVAG Ebene	MVAG Code	Mittelverwendungs- und -aufbringungsgruppen (1. und 2. Ebene)	Voranschlag 2025	Ergebnisplan 2026	Ergebnisplan 2027	Ergebnisplan 2028	Ergebnisplan 2029
2	2225	Sonstiger Sachaufwand	286.700	165.900	165.900	165.900	165.900
2	2226	Nicht finanzierungswirksamer Sachaufwand	256.800	0	0	0	0
<b>1</b>	<b>223</b>	<b>Transferaufwand</b>	<b>54.500</b>	<b>60.500</b>	<b>60.500</b>	<b>60.500</b>	<b>60.500</b>
2	2231	Transferaufwand an Träger des öffentlichen Rechts	0	0	0	0	0
2	2232	Transferaufwand an Beteiligungen	0	0	0	0	0
2	2233	Transferaufwand an Unternehmen (mit Finanzunternehmen)	45.500	45.500	45.500	45.500	45.500
2	2234	Transferaufwand an Haushalte und Organisationen ohne Erwerbscharakter	9.000	15.000	15.000	15.000	15.000
2	2235	Transferaufwand an das Ausland	0	0	0	0	0
2	2236	Investitions- und Tilgungszuschüsse zwischen Unternehmungen und Betrieben der Gebietskörperschaft und der Gebietskörperschaft	0	0	0	0	0
2	2237	Nicht finanzierungswirksamer Transferaufwand	0	0	0	0	0
<b>1</b>	<b>224</b>	<b>Finanzaufwand</b>	<b>60.000</b>	<b>61.200</b>	<b>56.600</b>	<b>48.000</b>	<b>6.000</b>
2	2241	Aufwendungen für Zinsen	60.000	61.200	56.600	48.000	6.000
2	2242	Zinsen und sonstige Aufwendungen aus derivativen Finanzinstrumenten mit und ohne Grundgeschäft	0	0	0	0	0
2	2243	Gewinnentnahmen von Unternehmungen und marktbestimmten Betrieben der Gebietskörperschaft (innerhalb der Gebietskörperschaft)	0	0	0	0	0
2	2244	Sonstiger Finanzaufwand	0	0	0	0	0
2	2245	Nicht finanzierungswirksamer Finanzaufwand	0	0	0	0	0
<b>SU</b>	<b>22</b>	<b>Summe Aufwendungen</b>	<b>1.028.800</b>	<b>651.500</b>	<b>650.900</b>	<b>648.700</b>	<b>608.800</b>
<b>SA0</b>	<b>SA0</b>	<b>Saldo (0) Nettoergebnis (21 - 22)</b>	<b>-307.300</b>	<b>-325.600</b>	<b>-325.000</b>	<b>-322.800</b>	<b>-291.400</b>
<b>1</b>	<b>230</b>	<b>Entnahmen von Haushaltsrücklagen</b>	<b>0</b>	<b>0</b>	<b>0</b>	<b>0</b>	<b>0</b>
2	2301	Entnahmen von Haushaltsrücklagen	0	0	0	0	0
<b>1</b>	<b>240</b>	<b>Zuweisungen an Haushaltsrücklagen</b>	<b>0</b>	<b>0</b>	<b>0</b>	<b>0</b>	<b>0</b>
2	2401	Zuweisungen an Haushaltsrücklagen	0	0	0	0	0
<b>SA01</b>	<b>SA01</b>	<b>Saldo (01) Haushaltsrücklagen (230 - 240)</b>	<b>0</b>	<b>0</b>	<b>0</b>	<b>0</b>	<b>0</b>
<b>SA00</b>	<b>SA00</b>	<b>Saldo (00) Nettoergebnis nach Haushaltsrücklagen (Saldo 0 + Saldo 01)</b>	<b>-307.300</b>	<b>-325.600</b>	<b>-325.000</b>	<b>-322.800</b>	<b>-291.400</b>

## Mittelfristiger Finanzplan 2025 - Finanzierungsvoranschlag Bereichsbudget 8 - Dienstleistungen (Länder und Gemeinden)

MVAG Ebene	MVAG Code	Mittelverwendungs- und -aufbringungsgruppen (1. und 2. Ebene)	Voranschlag 2025	Finanzplan 2026	Finanzplan 2027	Finanzplan 2028	Finanzplan 2029
<b>1</b>	<b>311</b>	<b>Einzahlungen aus operativer Verwaltungstätigkeit</b>	<b>443.100</b>	<b>304.100</b>	<b>304.100</b>	<b>304.100</b>	<b>304.100</b>
2	3111	Einzahlungen aus eigenen Abgaben	0	0	0	0	0
2	3112	Einzahlungen aus Ertragsanteilen	0	0	0	0	0
2	3113	Einzahlungen aus Gebühren	189.300	59.300	59.300	59.300	59.300
2	3114	Einzahlungen aus Leistungen	37.900	37.900	37.900	37.900	37.900
2	3115	Einzahlungen aus Besitz und wirtschaftlicher Tätigkeiten	100.800	100.800	100.800	100.800	100.800
2	3116	Einzahlungen aus Veräußerung von geringwertigen Wirtschaftsgütern (GWG) und sonstige Einzahlungen	115.100	106.100	106.100	106.100	106.100
<b>1</b>	<b>312</b>	<b>Einzahlungen aus Transfers</b>	<b>11.100</b>	<b>18.000</b>	<b>18.000</b>	<b>18.000</b>	<b>9.500</b>
2	3121	Transferzahlungen von Trägern des öffentlichen Rechts	11.100	18.000	18.000	18.000	9.500
2	3122	Transferzahlungen von Beteiligungen	0	0	0	0	0
2	3123	Transferzahlungen von Unternehmen (inkl. Finanzunternehmen)	0	0	0	0	0
2	3124	Transferzahlungen von Haushalten und Organisationen ohne Erwerbscharakter	0	0	0	0	0
2	3125	Transferzahlungen vom Ausland	0	0	0	0	0
2	3126	Investitions- und Tilgungszuschüsse zwischen Unternehmungen und Betrieben der Gebietskörperschaft und der Gebietskörperschaft	0	0	0	0	0
<b>1</b>	<b>313</b>	<b>Einzahlungen aus Finanzerträgen</b>	<b>3.800</b>	<b>3.800</b>	<b>3.800</b>	<b>3.800</b>	<b>3.800</b>
2	3131	Einzahlungen aus Zinserträgen	3.800	3.800	3.800	3.800	3.800
2	3132	Einzahlungen aus Zinsen aus derivativen Finanzinstrumenten mit und ohne Grundgeschäft	0	0	0	0	0
2	3133	Einzahlungen aus Gewinnentnahmen von marktbestimmten Betrieben	0	0	0	0	0
2	3134	Sonstige Einzahlungen aus Finanzerträgen	0	0	0	0	0
2	3135	Einzahlungen aus Dividenden/Gewinnausschüttungen	0	0	0	0	0
<b>SU</b>	<b>31</b>	<b>Summe Einzahlungen operative Gebarung</b>	<b>458.000</b>	<b>325.900</b>	<b>325.900</b>	<b>325.900</b>	<b>317.400</b>
<b>1</b>	<b>321</b>	<b>Auszahlungen aus Personalaufwand</b>	<b>218.400</b>	<b>222.500</b>	<b>226.500</b>	<b>230.800</b>	<b>234.900</b>
2	3211	Auszahlungen für Personalaufwand (Bezüge, Nebengebühren- und Mehrleistungsvergütungen)	175.900	179.200	182.400	185.800	189.100
2	3212	Auszahlungen für gesetzliche und freiwillige Sozialaufwendungen	42.500	43.300	44.100	45.000	45.800
2	3213	Auszahlungen aus sonstigem Personalaufwand	0	0	0	0	0
<b>1</b>	<b>322</b>	<b>Auszahlungen aus Sachaufwand</b>	<b>329.100</b>	<b>306.200</b>	<b>306.200</b>	<b>308.200</b>	<b>306.200</b>
2	3221	Auszahlungen für Gebrauchs- und Verbrauchsgüter, Handelswaren	46.200	39.700	39.700	41.700	39.700
2	3222	Auszahlungen für Verwaltungs- und Betriebsaufwand	49.400	49.300	49.300	49.300	49.300
2	3223	Auszahlungen für Leasing- und Mietaufwand	4.300	4.300	4.300	4.300	4.300
2	3224	Auszahlungen für Instandhaltung	51.500	47.000	47.000	47.000	47.000
2	3225	Sonstige Auszahlungen aus Sachaufwand	177.700	165.900	165.900	165.900	165.900

MVAG Ebene	MVAG Code	Mittelverwendungs- und -aufbringungsgruppen (1. und 2. Ebene)	Voranschlag 2025	Finanzplan 2026	Finanzplan 2027	Finanzplan 2028	Finanzplan 2029
2	3226	Auszahlungen aus der Inanspruchnahme von Haftungen	0	0	0	0	0
<b>1</b>	<b>323</b>	<b>Auszahlungen aus Transfers</b>	<b>52.000</b>	<b>58.000</b>	<b>58.000</b>	<b>58.000</b>	<b>58.000</b>
2	3231	Transferzahlungen an Träger des öffentlichen Rechts	0	0	0	0	0
2	3232	Transferzahlungen an Beteiligungen	0	0	0	0	0
2	3233	Transferzahlungen an Unternehmen (inkl. Finanzunternehmen)	43.000	43.000	43.000	43.000	43.000
2	3234	Transferzahlungen an Haushalte und Organisationen ohne Erwerbscharakter	9.000	15.000	15.000	15.000	15.000
2	3235	Transferzahlungen an das Ausland	0	0	0	0	0
2	3236	Investitions- und Tilgungszuschüsse zwischen Unternehmungen und Betrieben der Gebietskörperschaft und der Gebietskörperschaft	0	0	0	0	0
<b>1</b>	<b>324</b>	<b>Auszahlungen aus Finanzaufwand</b>	<b>60.000</b>	<b>61.200</b>	<b>56.600</b>	<b>48.000</b>	<b>6.000</b>
2	3241	Auszahlungen für Zinsen	60.000	61.200	56.600	48.000	6.000
2	3242	Auszahlungen für Zinsen aus derivativen Finanzinstrumente mit und ohne Grundgeschäft	0	0	0	0	0
2	3243	Auszahlungen aus Gewinnentnahmen von marktbestimmten Betrieben	0	0	0	0	0
2	3244	Sonstige Auszahlungen aus Finanzaufwendungen	0	0	0	0	0
<b>SU SA1</b>	<b>32</b>	<b>Summe Auszahlungen operative Gebarung</b>	<b>659.500</b>	<b>647.900</b>	<b>647.300</b>	<b>645.000</b>	<b>605.100</b>
<b>1</b>	<b>SA1</b>	<b>Saldo (1) Geldfluss aus der operativen Gebarung (31 - 32)</b>	<b>-201.500</b>	<b>-322.000</b>	<b>-321.400</b>	<b>-319.100</b>	<b>-287.700</b>
<b>1</b>	<b>331</b>	<b>Einzahlungen aus der Investitionstätigkeit</b>	<b>130.000</b>	<b>0</b>	<b>0</b>	<b>0</b>	<b>0</b>
2	3311	Einzahlungen aus der Veräußerung von immateriellem Vermögen	0	0	0	0	0
2	3312	Einzahlungen aus der Veräußerung von Grundstücken und Grundstückseinrichtungen	0	0	0	0	0
2	3313	Einzahlungen aus der Veräußerung von Gebäuden und Bauten	0	0	0	0	0
2	3314	Einzahlungen aus der Veräußerung von technischen Anlagen, Fahrzeugen und Maschinen	130.000	0	0	0	0
2	3315	Einzahlungen aus der Veräußerung von Amts-, Betriebs- und Geschäftsausstattung	0	0	0	0	0
2	3316	Einzahlungen aus der Veräußerung von Kulturgütern	0	0	0	0	0
2	3317	Einzahlungen aus der Veräußerung von Beteiligungen	0	0	0	0	0
2	3318	Einzahlungen aus der Veräußerung von kofinanzierten Schutzbauten	0	0	0	0	0
<b>1</b>	<b>332</b>	<b>Einzahlungen aus der Rückzahlung von Darlehen sowie gewährten Vorschüssen</b>	<b>0</b>	<b>0</b>	<b>0</b>	<b>0</b>	<b>0</b>
2	3321	Einzahlungen aus Darlehen an Träger des öffentlichen Rechts	0	0	0	0	0
2	3322	Einzahlungen aus Darlehen an Beteiligungen	0	0	0	0	0
2	3323	Einzahlungen aus Darlehen an Unternehmen und Haushalte	0	0	0	0	0
2	3325	Einzahlungen aus Vorschüssen und Anzahlungen	0	0	0	0	0
<b>1</b>	<b>333</b>	<b>Einzahlungen aus Kapitaltransfers</b>	<b>289.600</b>	<b>20.500</b>	<b>0</b>	<b>0</b>	<b>0</b>
2	3331	Kapitaltransferzahlungen von Trägern des öffentlichen Rechts	223.600	20.500	0	0	0
2	3332	Kapitaltransferzahlungen von Beteiligungen	0	0	0	0	0

MVAG Ebene	MVAG Code	Mittelverwendungs- und -aufbringungsgruppen (1. und 2. Ebene)	Voranschlag 2025	Finanzplan 2026	Finanzplan 2027	Finanzplan 2028	Finanzplan 2029
2	3333	Kapitaltransferzahlungen von Unternehmen	0	0	0	0	0
2	3334	Kapitaltransferzahlungen von Haushalten und Organisationen ohne Erwerbscharakter	1.000	0	0	0	0
2	3335	Kapitaltransferzahlungen vom Ausland	65.000	0	0	0	0
<b>SU</b>	<b>33</b>	<b>Summe Einzahlungen investive Gebarung</b>	<b>419.600</b>	<b>20.500</b>	<b>0</b>	<b>0</b>	<b>0</b>
<b>1</b>	<b>341</b>	<b>Auszahlungen aus der Investitionstätigkeit</b>	<b>242.000</b>	<b>0</b>	<b>0</b>	<b>0</b>	<b>0</b>
2	3411	Auszahlungen für den Erwerb von immateriellem Vermögen	0	0	0	0	0
2	3412	Auszahlungen für den Erwerb von Grundstücken und Grundstückseinrichtungen	0	0	0	0	0
2	3413	Auszahlungen für den Erwerb von Gebäuden und Bauten	181.500	0	0	0	0
2	3414	Auszahlungen für den Erwerb von technischen Anlagen, Fahrzeugen und Maschinen	60.500	0	0	0	0
2	3415	Auszahlungen für den Erwerb von Amts-, Betriebs- und Geschäftsausstattung	0	0	0	0	0
2	3416	Auszahlungen für den Erwerb von Kulturgütern	0	0	0	0	0
2	3417	Auszahlungen für den Erwerb von Beteiligungen	0	0	0	0	0
2	3418	Auszahlungen für den Erwerb von kofinanzierten Schutzbauten	0	0	0	0	0
<b>1</b>	<b>342</b>	<b>Auszahlungen aus der Gewährung von Darlehen sowie gewährten Vorschüssen</b>	<b>0</b>	<b>0</b>	<b>0</b>	<b>0</b>	<b>0</b>
2	3421	Auszahlungen von Darlehen an Träger des öffentlichen Rechts	0	0	0	0	0
2	3422	Auszahlungen von Darlehen an Beteiligungen	0	0	0	0	0
2	3423	Auszahlungen von Darlehen an Unternehmen und Haushalte	0	0	0	0	0
2	3425	Auszahlungen von Vorschüssen und Anzahlungen	0	0	0	0	0
<b>1</b>	<b>343</b>	<b>Auszahlungen aus Kapitaltransfers</b>	<b>2.500</b>	<b>2.500</b>	<b>2.500</b>	<b>2.500</b>	<b>2.500</b>
2	3431	Kapitaltransferzahlungen an Träger des öffentlichen Rechts	0	0	0	0	0
2	3432	Kapitaltransferzahlungen an Beteiligungen	0	0	0	0	0
2	3433	Kapitaltransferzahlungen an Unternehmen (Finanzunterhemen)	2.500	2.500	2.500	2.500	2.500
2	3434	Kapitaltransferzahlungen an Haushalte und Organisationen ohne Erwerbscharakter	0	0	0	0	0
2	3435	Kapitaltransferzahlungen an das Ausland	0	0	0	0	0
<b>SU</b>	<b>34</b>	<b>Summe Auszahlungen investive Gebarung</b>	<b>244.500</b>	<b>2.500</b>	<b>2.500</b>	<b>2.500</b>	<b>2.500</b>
<b>SA2</b>	<b>SA2</b>	<b>Saldo (2) Geldfluss aus der investiven Gebarung (33 – 34)</b>	<b>175.100</b>	<b>18.000</b>	<b>-2.500</b>	<b>-2.500</b>	<b>-2.500</b>
<b>SA3</b>	<b>SA3</b>	<b>Saldo (3) Nettofinanzierungssaldo (Saldo 1+ Saldo 2)</b>	<b>-26.400</b>	<b>-304.000</b>	<b>-323.900</b>	<b>-321.600</b>	<b>-290.200</b>
<b>1</b>	<b>351</b>	<b>Einzahlungen aus der Aufnahme von Finanzschulden</b>	<b>0</b>	<b>0</b>	<b>0</b>	<b>0</b>	<b>0</b>
2	3511	Einzahlungen aus empfangenen Darlehen von öffentlichen Körperschaften und Rechtsträgern	0	0	0	0	0
2	3512	Einzahlungen aus empfangenen Darlehen von Beteiligungen	0	0	0	0	0
2	3513	Einzahlungen aus empfangenen Darlehen von Unternehmen und privaten Haushalten	0	0	0	0	0

MVAG Ebene	MVAG Code	Mittelverwendungs- und -aufbringungsgruppen (1. und 2. Ebene)	Voranschlag 2025	Finanzplan 2026	Finanzplan 2027	Finanzplan 2028	Finanzplan 2029
2	3514	Einzahlungen aus Finanzschulden (Finanzunternehmen)	0	0	0	0	0
2	3515	Einzahlungen aus Aufnahmen von Leasingverbindlichkeiten	0	0	0	0	0
<b>1</b>	<b>353</b>	<b>Einzahlungen infolge eines Kapitaltausches bei derivativen Finanzinstrumenten mit Grundgeschäft</b>	<b>0</b>	<b>0</b>	<b>0</b>	<b>0</b>	<b>0</b>
2	3530	Einzahlungen infolge eines Kapitaltausches bei derivativen Finanzinstrumenten mit Grundgeschäft	0	0	0	0	0
<b>1</b>	<b>355</b>	<b>Einzahlungen aus dem Abgang von Finanzinstrumenten</b>	<b>0</b>	<b>0</b>	<b>0</b>	<b>0</b>	<b>0</b>
2	3550	Einzahlungen aus dem Abgang von Finanzinstrumenten	0	0	0	0	0
<b>SU</b>	<b>35</b>	<b>Summe Einzahlungen aus der Finanzierungstätigkeit</b>	<b>0</b>	<b>0</b>	<b>0</b>	<b>0</b>	<b>0</b>
<b>1</b>	<b>361</b>	<b>Auszahlungen aus der Tilgung von Finanzschulden</b>	<b>133.600</b>	<b>124.800</b>	<b>116.100</b>	<b>118.300</b>	<b>0</b>
2	3611	Auszahlungen aus empfangenen Darlehen von öffentlichen Körperschaften und Rechtsträgern	33.500	34.100	34.800	35.500	0
2	3612	Auszahlungen aus empfangenen Darlehen von Beteiligungen	0	0	0	0	0
2	3613	Auszahlungen aus empfangenen Darlehen von Unternehmen und privaten Haushalten	0	0	0	0	0
2	3614	Auszahlungen aus Finanzschulden	100.100	90.700	81.300	82.800	0
2	3615	Auszahlungen aus Rückzahlungen von Leasingverbindlichkeiten	0	0	0	0	0
<b>1</b>	<b>363</b>	<b>Auszahlungen infolge eines Kapitaltausches bei derivativen Finanzinstrumenten mit Grundgeschäft</b>	<b>0</b>	<b>0</b>	<b>0</b>	<b>0</b>	<b>0</b>
2	3630	Auszahlungen infolge Kapitaltausches bei derivativen Finanzinstrumenten mit Grundgeschäft	0	0	0	0	0
<b>1</b>	<b>365</b>	<b>Auszahlungen für den Erwerb von Finanzinstrumenten</b>	<b>0</b>	<b>0</b>	<b>0</b>	<b>0</b>	<b>0</b>
2	3650	Auszahlungen für den Erwerb von Finanzinstrumenten	0	0	0	0	0
<b>SU</b>	<b>36</b>	<b>Summe Auszahlungen aus der Finanzierungstätigkeit</b>	<b>133.600</b>	<b>124.800</b>	<b>116.100</b>	<b>118.300</b>	<b>0</b>
<b>SA4</b>	<b>SA4</b>	<b>Saldo (4) Geldfluss aus der Finanzierungstätigkeit (35 - 36)</b>	<b>-133.600</b>	<b>-124.800</b>	<b>-116.100</b>	<b>-118.300</b>	<b>0</b>
<b>SA5</b>	<b>SA5</b>	<b>Saldo (5) Geldfluss aus der voranschlagswirksamen Gebarung (Saldo 3 + Saldo 4)</b>	<b>-160.000</b>	<b>-428.800</b>	<b>-440.000</b>	<b>-439.900</b>	<b>-290.200</b>
<b>1</b>	<b>411</b>	<b>Einzahlungen aus nicht voranschlagswirksamen Forderungen</b>	<b>0</b>	<b>0</b>	<b>0</b>	<b>0</b>	<b>0</b>
2	4110	Einzahlungen aus nicht voranschlagswirksamen Forderungen	0	0	0	0	0
<b>1</b>	<b>412</b>	<b>Einzahlungen aus nicht voranschlagswirksamen Verbindlichkeiten</b>	<b>0</b>	<b>0</b>	<b>0</b>	<b>0</b>	<b>0</b>
2	4120	Einzahlungen aus nicht voranschlagswirksamen Verbindlichkeiten	0	0	0	0	0
<b>1</b>	<b>413</b>	<b>Einzahlungen aus der Aufnahme von zur Kassenstärkung eingegangenen Geldverbindlichkeiten (Barvorlagen)</b>	<b>0</b>	<b>0</b>	<b>0</b>	<b>0</b>	<b>0</b>
2	4130	Einzahlungen aus der Aufnahme von zur Kassenstärkung eingegangenen Geldverbindlichkeiten (Barvorlagen)	0	0	0	0	0
<b>SU</b>	<b>41</b>	<b>Summe Einzahlungen aus der nicht voranschlagswirksamen Gebarung</b>	<b>0</b>	<b>0</b>	<b>0</b>	<b>0</b>	<b>0</b>
<b>1</b>	<b>421</b>	<b>Auszahlungen aus nicht voranschlagswirksamen Forderungen</b>	<b>0</b>	<b>0</b>	<b>0</b>	<b>0</b>	<b>0</b>
2	4210	Auszahlungen aus nicht voranschlagswirksamen Forderungen	0	0	0	0	0
<b>1</b>	<b>422</b>	<b>Auszahlungen aus nicht voranschlagswirksamen Verbindlichkeiten</b>	<b>0</b>	<b>0</b>	<b>0</b>	<b>0</b>	<b>0</b>



MVAG Ebene	MVAG Code	Mittelverwendungs- und -aufbringungsgruppen (1. und 2. Ebene)	Voranschlag 2025	Finanzplan 2026	Finanzplan 2027	Finanzplan 2028	Finanzplan 2029
2	4220	Auszahlungen aus nicht voranschlagswirksamen Verbindlichkeiten	0	0	0	0	0
<b>1</b>	<b>423</b>	<b>Auszahlungen zur Tilgung von zur Kassenstärkung eingegangenen Gelverbindlichkeitrn (Barvorlage)</b>	<b>0</b>	<b>0</b>	<b>0</b>	<b>0</b>	<b>0</b>
2	4230	Auszahlungen zur Tilgung von zur Kassenstärkung eingegangenen Gelverbindlichkeitrn (Barvorlage)	0	0	0	0	0
<b>SU</b>	<b>42</b>	<b>Summe Auszahlungen aus der nicht voranschlagswirksamen Gebarung</b>	<b>0</b>	<b>0</b>	<b>0</b>	<b>0</b>	<b>0</b>
<b>SA6</b>	<b>SA6</b>	<b>Saldo (6) Geldfluss aus der nicht voranschlagswirksamen Gebarung (41-42)</b>	<b>0</b>	<b>0</b>	<b>0</b>	<b>0</b>	<b>0</b>
<b>SA7</b>	<b>SA7</b>	<b>Saldo (7) Veränderung an Zahlungsmitteln (Saldo 5 + Saldo 6)</b>	<b>-160.000</b>	<b>-428.800</b>	<b>-440.000</b>	<b>-439.900</b>	<b>-290.200</b>

**Mittelfristiger Finanzplan 2025 - Ergebnisvoranschlag Bereichsbudget 9 - Finanzwirtschaft (Länder und Gemeinden)**

MVAG Ebene	MVAG Code	Mittelverwendungs- und -aufbringungsgruppen (1. und 2. Ebene)	Voranschlag 2025	Ergebnisplan 2026	Ergebnisplan 2027	Ergebnisplan 2028	Ergebnisplan 2029
<b>1</b>	<b>211</b>	<b>Erträge aus der operativen Verwaltungstätigkeit</b>	<b>1.381.300</b>	<b>1.400.600</b>	<b>1.424.000</b>	<b>1.447.900</b>	<b>1.473.100</b>
2	2111	Erträge aus eigenen Abgaben	231.700	231.700	231.700	231.700	232.600
2	2112	Erträge aus Ertragsanteilen	1.146.000	1.168.900	1.192.300	1.216.200	1.240.500
2	2113	Erträge aus Gebühren	0	0	0	0	0
2	2114	Erträge aus Leistungen	0	0	0	0	0
2	2115	Erträge aus Besitz und wirtschaftlicher Tätigkeit	0	0	0	0	0
2	2116	Erträge aus Veräußerung und sonstiger Erträge	3.600	0	0	0	0
2	2117	Nicht finanzierungswirksame operative Erträge	0	0	0	0	0
<b>1</b>	<b>212</b>	<b>Erträge aus Transfers</b>	<b>906.000</b>	<b>5.700</b>	<b>5.700</b>	<b>0</b>	<b>0</b>
2	2121	Transferertrag von Trägern des öffentlichen Rechts	906.000	5.700	5.700	0	0
2	2122	Transferertrag von Beteiligungen	0	0	0	0	0
2	2123	Transferertrag von Unternehmen (mit Finanzunternehmen)	0	0	0	0	0
2	2124	Transferertrag von Haushalten und Organisationen ohne Erwerbscharakter	0	0	0	0	0
2	2125	Transferertrag vom Ausland	0	0	0	0	0
2	2126	Investitions- und Tilgungszuschüsse zwischen Unternehmungen und Betrieben der Gebietskörperschaft und der Gebietskörperschaft	0	0	0	0	0
2	2127	Nicht finanzwirksamer Transferertrag	0	0	0	0	0
<b>1</b>	<b>213</b>	<b>Finanzerträge</b>	<b>0</b>	<b>0</b>	<b>0</b>	<b>0</b>	<b>0</b>
2	2131	Erträge aus Zinsen	0	0	0	0	0
2	2132	Erträge aus Zinsen aus derivativen Finanzinstrumenten mit und ohne Grundgeschäft	0	0	0	0	0
2	2133	Erträge aus Gewinneinnahmen von marktbestimmten Betrieben	0	0	0	0	0
2	2134	Sonstige Finanzerträge	0	0	0	0	0
2	2135	Erträge aus Dividenden/Gewinnausschüttungen	0	0	0	0	0
2	2136	Sonstige nicht finanzierungswirksame Erträge	0	0	0	0	0
<b>SU</b>	<b>21</b>	<b>Summe Erträge</b>	<b>2.287.300</b>	<b>1.406.300</b>	<b>1.429.700</b>	<b>1.447.900</b>	<b>1.473.100</b>
<b>1</b>	<b>221</b>	<b>Personalaufwand</b>	<b>0</b>	<b>0</b>	<b>0</b>	<b>0</b>	<b>0</b>
2	2211	Personalaufwand (Bezüge, Nebengeb., Mehrleistungen)	0	0	0	0	0
2	2212	Gesetzlicher und freiwilliger Sozialaufwand	0	0	0	0	0
2	2213	Sonstiger Personalaufwand	0	0	0	0	0
2	2214	Nicht finanzierungswirksamer Personalaufwand	0	0	0	0	0
<b>1</b>	<b>222</b>	<b>Sachaufwand</b>	<b>100</b>	<b>100</b>	<b>100</b>	<b>100</b>	<b>100</b>
2	2221	Gebrauchs- und Verbrauchsgüter, Handelswaren	0	0	0	0	0
2	2222	Verwaltungs- und Betriebsaufwand	0	0	0	0	0
2	2223	Leasing- und Mietaufwand	0	0	0	0	0
2	2224	Instandhaltung	0	0	0	0	0

MVAG Ebene	MVAG Code	Mittelverwendungs- und -aufbringungsgruppen (1. und 2. Ebene)	Voranschlag 2025	Ergebnisplan 2026	Ergebnisplan 2027	Ergebnisplan 2028	Ergebnisplan 2029
2	2225	Sonstiger Sachaufwand	100	100	100	100	100
2	2226	Nicht finanzierungswirksamer Sachaufwand	0	0	0	0	0
<b>1</b>	<b>223</b>	<b>Transferaufwand</b>	<b>7.300</b>	<b>7.300</b>	<b>7.300</b>	<b>7.300</b>	<b>7.300</b>
2	2231	Transferaufwand an Träger des öffentlichen Rechts	7.300	7.300	7.300	7.300	7.300
2	2232	Transferaufwand an Beteiligungen	0	0	0	0	0
2	2233	Transferaufwand an Unternehmen (mit Finanzunternehmen)	0	0	0	0	0
2	2234	Transferaufwand an Haushalte und Organisationen ohne Erwerbscharakter	0	0	0	0	0
2	2235	Transferaufwand an das Ausland	0	0	0	0	0
2	2236	Investitions- und Tilgungszuschüsse zwischen Unternehmungen und Betrieben der Gebietskörperschaft und der Gebietskörperschaft	0	0	0	0	0
2	2237	Nicht finanzierungswirksamer Transferaufwand	0	0	0	0	0
<b>1</b>	<b>224</b>	<b>Finanzaufwand</b>	<b>5.900</b>	<b>4.900</b>	<b>4.900</b>	<b>4.900</b>	<b>4.900</b>
2	2241	Aufwendungen für Zinsen	500	500	500	500	500
2	2242	Zinsen und sonstige Aufwendungen aus derivativen Finanzinstrumenten mit und ohne Grundgeschäft	0	0	0	0	0
2	2243	Gewinnentnahmen von Unternehmungen und marktbestimmten Betrieben der Gebietskörperschaft (innerhalb der Gebietskörperschaft)	0	0	0	0	0
2	2244	Sonstiger Finanzaufwand	5.400	4.400	4.400	4.400	4.400
2	2245	Nicht finanzierungswirksamer Finanzaufwand	0	0	0	0	0
<b>SU</b>	<b>22</b>	<b>Summe Aufwendungen</b>	<b>13.300</b>	<b>12.300</b>	<b>12.300</b>	<b>12.300</b>	<b>12.300</b>
<b>SA0</b>	<b>SA0</b>	<b>Saldo (0) Nettoergebnis (21 - 22)</b>	<b>2.274.000</b>	<b>1.394.000</b>	<b>1.417.400</b>	<b>1.435.600</b>	<b>1.460.800</b>
<b>1</b>	<b>230</b>	<b>Entnahmen von Haushaltsrücklagen</b>	<b>0</b>	<b>0</b>	<b>0</b>	<b>0</b>	<b>0</b>
2	2301	Entnahmen von Haushaltsrücklagen	0	0	0	0	0
<b>1</b>	<b>240</b>	<b>Zuweisungen an Haushaltsrücklagen</b>	<b>0</b>	<b>0</b>	<b>0</b>	<b>0</b>	<b>0</b>
2	2401	Zuweisungen an Haushaltsrücklagen	0	0	0	0	0
<b>SA01</b>	<b>SA01</b>	<b>Saldo (01) Haushaltsrücklagen (230 - 240)</b>	<b>0</b>	<b>0</b>	<b>0</b>	<b>0</b>	<b>0</b>
<b>SA00</b>	<b>SA00</b>	<b>Saldo (00) Nettoergebnis nach Haushaltsrücklagen (Saldo 0 + Saldo 01)</b>	<b>2.274.000</b>	<b>1.394.000</b>	<b>1.417.400</b>	<b>1.435.600</b>	<b>1.460.800</b>

**Mittelfristiger Finanzplan 2025 - Finanzierungsvoranschlag Bereichsbudget 9 - Finanzwirtschaft (Länder und Gemeinden)**

MVAG Ebene	MVAG Code	Mittelverwendungs- und -aufbringungsgruppen (1. und 2. Ebene)	Voranschlag 2025	Finanzplan 2026	Finanzplan 2027	Finanzplan 2028	Finanzplan 2029
<b>1</b>	<b>311</b>	<b>Einzahlungen aus operativer Verwaltungstätigkeit</b>	<b>1.381.300</b>	<b>1.400.600</b>	<b>1.424.000</b>	<b>1.447.900</b>	<b>1.473.100</b>
2	3111	Einzahlungen aus eigenen Abgaben	231.700	231.700	231.700	231.700	232.600
2	3112	Einzahlungen aus Ertragsanteilen	1.146.000	1.168.900	1.192.300	1.216.200	1.240.500
2	3113	Einzahlungen aus Gebühren	0	0	0	0	0
2	3114	Einzahlungen aus Leistungen	0	0	0	0	0
2	3115	Einzahlungen aus Besitz und wirtschaftlicher Tätigkeiten	0	0	0	0	0
2	3116	Einzahlungen aus Veräußerung von geringwertigen Wirtschaftsgütern (GWG) und sonstige Einzahlungen	3.600	0	0	0	0
<b>1</b>	<b>312</b>	<b>Einzahlungen aus Transfers</b>	<b>906.000</b>	<b>5.700</b>	<b>5.700</b>	<b>0</b>	<b>0</b>
2	3121	Transferzahlungen von Trägern des öffentlichen Rechts	906.000	5.700	5.700	0	0
2	3122	Transferzahlungen von Beteiligungen	0	0	0	0	0
2	3123	Transferzahlungen von Unternehmen (inkl. Finanzunternehmen)	0	0	0	0	0
2	3124	Transferzahlungen von Haushalten und Organisationen ohne Erwerbscharakter	0	0	0	0	0
2	3125	Transferzahlungen vom Ausland	0	0	0	0	0
2	3126	Investitions- und Tilgungszuschüsse zwischen Unternehmungen und Betrieben der Gebietskörperschaft und der Gebietskörperschaft	0	0	0	0	0
<b>1</b>	<b>313</b>	<b>Einzahlungen aus Finanzerträgen</b>	<b>0</b>	<b>0</b>	<b>0</b>	<b>0</b>	<b>0</b>
2	3131	Einzahlungen aus Zinserträgen	0	0	0	0	0
2	3132	Einzahlungen aus Zinsen aus derivativen Finanzinstrumenten mit und ohne Grundgeschäft	0	0	0	0	0
2	3133	Einzahlungen aus Gewinnentnahmen von marktbestimmten Betrieben	0	0	0	0	0
2	3134	Sonstige Einzahlungen aus Finanzerträgen	0	0	0	0	0
2	3135	Einzahlungen aus Dividenden/Gewinnausschüttungen	0	0	0	0	0
<b>SU</b>	<b>31</b>	<b>Summe Einzahlungen operative Gebarung</b>	<b>2.287.300</b>	<b>1.406.300</b>	<b>1.429.700</b>	<b>1.447.900</b>	<b>1.473.100</b>
<b>1</b>	<b>321</b>	<b>Auszahlungen aus Personalaufwand</b>	<b>0</b>	<b>0</b>	<b>0</b>	<b>0</b>	<b>0</b>
2	3211	Auszahlungen für Personalaufwand (Bezüge, Nebengebühren- und Mehrleistungsvergütungen)	0	0	0	0	0
2	3212	Auszahlungen für gesetzliche und freiwillige Sozialaufwendungen	0	0	0	0	0
2	3213	Auszahlungen aus sonstigem Personalaufwand	0	0	0	0	0
<b>1</b>	<b>322</b>	<b>Auszahlungen aus Sachaufwand</b>	<b>100</b>	<b>100</b>	<b>100</b>	<b>100</b>	<b>100</b>
2	3221	Auszahlungen für Gebrauchs- und Verbrauchsgüter, Handelswaren	0	0	0	0	0
2	3222	Auszahlungen für Verwaltungs- und Betriebsaufwand	0	0	0	0	0
2	3223	Auszahlungen für Leasing- und Mietaufwand	0	0	0	0	0
2	3224	Auszahlungen für Instandhaltung	0	0	0	0	0
2	3225	Sonstige Auszahlungen aus Sachaufwand	100	100	100	100	100

MVAG Ebene	MVAG Code	Mittelverwendungs- und -aufbringungsgruppen (1. und 2. Ebene)	Voranschlag 2025	Finanzplan 2026	Finanzplan 2027	Finanzplan 2028	Finanzplan 2029
2	3226	Auszahlungen aus der Inanspruchnahme von Haftungen	0	0	0	0	0
<b>1</b>	<b>323</b>	<b>Auszahlungen aus Transfers</b>	<b>7.300</b>	<b>7.300</b>	<b>7.300</b>	<b>7.300</b>	<b>7.300</b>
2	3231	Transferzahlungen an Träger des öffentlichen Rechts	7.300	7.300	7.300	7.300	7.300
2	3232	Transferzahlungen an Beteiligungen	0	0	0	0	0
2	3233	Transferzahlungen an Unternehmen (inkl. Finanzunternehmen)	0	0	0	0	0
2	3234	Transferzahlungen an Haushalte und Organisationen ohne Erwerbscharakter	0	0	0	0	0
2	3235	Transferzahlungen an das Ausland	0	0	0	0	0
2	3236	Investitions- und Tilgungszuschüsse zwischen Unternehmungen und Betrieben der Gebietskörperschaft und der Gebietskörperschaft	0	0	0	0	0
<b>1</b>	<b>324</b>	<b>Auszahlungen aus Finanzaufwand</b>	<b>5.900</b>	<b>4.900</b>	<b>4.900</b>	<b>4.900</b>	<b>4.900</b>
2	3241	Auszahlungen für Zinsen	500	500	500	500	500
2	3242	Auszahlungen für Zinsen aus derivativen Finanzinstrumente mit und ohne Grundgeschäft	0	0	0	0	0
2	3243	Auszahlungen aus Gewinnentnahmen von marktbestimmten Betrieben	0	0	0	0	0
2	3244	Sonstige Auszahlungen aus Finanzaufwendungen	5.400	4.400	4.400	4.400	4.400
<b>SU</b>	<b>32</b>	<b>Summe Auszahlungen operative Gebarung</b>	<b>13.300</b>	<b>12.300</b>	<b>12.300</b>	<b>12.300</b>	<b>12.300</b>
<b>SA1</b>	<b>SA1</b>	<b>Saldo (1) Geldfluss aus der operativen Gebarung (31 - 32)</b>	<b>2.274.000</b>	<b>1.394.000</b>	<b>1.417.400</b>	<b>1.435.600</b>	<b>1.460.800</b>
<b>1</b>	<b>331</b>	<b>Einzahlungen aus der Investitionstätigkeit</b>	<b>0</b>	<b>0</b>	<b>0</b>	<b>0</b>	<b>0</b>
2	3311	Einzahlungen aus der Veräußerung von immateriellem Vermögen	0	0	0	0	0
2	3312	Einzahlungen aus der Veräußerung von Grundstücken und Grundstückseinrichtungen	0	0	0	0	0
2	3313	Einzahlungen aus der Veräußerung von Gebäuden und Bauten	0	0	0	0	0
2	3314	Einzahlungen aus der Veräußerung von technischen Anlagen, Fahrzeugen und Maschinen	0	0	0	0	0
2	3315	Einzahlungen aus der Veräußerung von Amts-, Betriebs- und Geschäftsausstattung	0	0	0	0	0
2	3316	Einzahlungen aus der Veräußerung von Kulturgütern	0	0	0	0	0
2	3317	Einzahlungen aus der Veräußerung von Beteiligungen	0	0	0	0	0
2	3318	Einzahlungen aus der Veräußerung von kofinanzierten Schutzbauten	0	0	0	0	0
<b>1</b>	<b>332</b>	<b>Einzahlungen aus der Rückzahlung von Darlehen sowie gewährten Vorschüssen</b>	<b>0</b>	<b>0</b>	<b>0</b>	<b>0</b>	<b>0</b>
2	3321	Einzahlungen aus Darlehen an Träger des öffentlichen Rechts	0	0	0	0	0
2	3322	Einzahlungen aus Darlehen an Beteiligungen	0	0	0	0	0
2	3323	Einzahlungen aus Darlehen an Unternehmen und Haushalte	0	0	0	0	0
2	3325	Einzahlungen aus Vorschüssen und Anzahlungen	0	0	0	0	0
<b>1</b>	<b>333</b>	<b>Einzahlungen aus Kapitaltransfers</b>	<b>0</b>	<b>0</b>	<b>0</b>	<b>0</b>	<b>0</b>
2	3331	Kapitaltransferzahlungen von Trägern des öffentlichen Rechts	0	0	0	0	0
2	3332	Kapitaltransferzahlungen von Beteiligungen	0	0	0	0	0

MVAG Ebene	MVAG Code	Mittelverwendungs- und -aufbringungsgruppen (1. und 2. Ebene)	Voranschlag 2025	Finanzplan 2026	Finanzplan 2027	Finanzplan 2028	Finanzplan 2029
2	3333	Kapitaltransferzahlungen von Unternehmen	0	0	0	0	0
2	3334	Kapitaltransferzahlungen von Haushalten und Organisationen ohne Erwerbscharakter	0	0	0	0	0
2	3335	Kapitaltransferzahlungen vom Ausland	0	0	0	0	0
<b>SU</b>	<b>33</b>	<b>Summe Einzahlungen investive Gebarung</b>	<b>0</b>	<b>0</b>	<b>0</b>	<b>0</b>	<b>0</b>
<b>1</b>	<b>341</b>	<b>Auszahlungen aus der Investitionstätigkeit</b>	<b>0</b>	<b>0</b>	<b>0</b>	<b>0</b>	<b>0</b>
2	3411	Auszahlungen für den Erwerb von immateriellem Vermögen	0	0	0	0	0
2	3412	Auszahlungen für den Erwerb von Grundstücken und Grundstückseinrichtungen	0	0	0	0	0
2	3413	Auszahlungen für den Erwerb von Gebäuden und Bauten	0	0	0	0	0
2	3414	Auszahlungen für den Erwerb von technischen Anlagen, Fahrzeugen und Maschinen	0	0	0	0	0
2	3415	Auszahlungen für den Erwerb von Amts-, Betriebs- und Geschäftsausstattung	0	0	0	0	0
2	3416	Auszahlungen für den Erwerb von Kulturgütern	0	0	0	0	0
2	3417	Auszahlungen für den Erwerb von Beteiligungen	0	0	0	0	0
2	3418	Auszahlungen für den Erwerb von kofinanzierten Schutzbauten	0	0	0	0	0
<b>1</b>	<b>342</b>	<b>Auszahlungen aus der Gewährung von Darlehen sowie gewährten Vorschüssen</b>	<b>0</b>	<b>0</b>	<b>0</b>	<b>0</b>	<b>0</b>
2	3421	Auszahlungen von Darlehen an Träger des öffentlichen Rechts	0	0	0	0	0
2	3422	Auszahlungen von Darlehen an Beteiligungen	0	0	0	0	0
2	3423	Auszahlungen von Darlehen an Unternehmen und Haushalte	0	0	0	0	0
2	3425	Auszahlungen von Vorschüssen und Anzahlungen	0	0	0	0	0
<b>1</b>	<b>343</b>	<b>Auszahlungen aus Kapitaltransfers</b>	<b>0</b>	<b>0</b>	<b>0</b>	<b>0</b>	<b>0</b>
2	3431	Kapitaltransferzahlungen an Träger des öffentlichen Rechts	0	0	0	0	0
2	3432	Kapitaltransferzahlungen an Beteiligungen	0	0	0	0	0
2	3433	Kapitaltransferzahlungen an Unternehmen (Finanzunterhemen)	0	0	0	0	0
2	3434	Kapitaltransferzahlungen an Haushalte und Organisationen ohne Erwerbscharakter	0	0	0	0	0
2	3435	Kapitaltransferzahlungen an das Ausland	0	0	0	0	0
<b>SU</b>	<b>34</b>	<b>Summe Auszahlungen investive Gebarung</b>	<b>0</b>	<b>0</b>	<b>0</b>	<b>0</b>	<b>0</b>
<b>SA2</b>	<b>SA2</b>	<b>Saldo (2) Geldfluss aus der investiven Gebarung (33 – 34)</b>	<b>0</b>	<b>0</b>	<b>0</b>	<b>0</b>	<b>0</b>
<b>SA3</b>	<b>SA3</b>	<b>Saldo (3) Nettofinanzierungssaldo (Saldo 1+ Saldo 2)</b>	<b>2.274.000</b>	<b>1.394.000</b>	<b>1.417.400</b>	<b>1.435.600</b>	<b>1.460.800</b>
<b>1</b>	<b>351</b>	<b>Einzahlungen aus der Aufnahme von Finanzschulden</b>	<b>0</b>	<b>0</b>	<b>0</b>	<b>0</b>	<b>0</b>
2	3511	Einzahlungen aus empfangenen Darlehen von öffentlichen Körperschaften und Rechtsträgern	0	0	0	0	0
2	3512	Einzahlungen aus empfangenen Darlehen von Beteiligungen	0	0	0	0	0
2	3513	Einzahlungen aus empfangenen Darlehen von Unternehmen und privaten Haushalten	0	0	0	0	0

MVAG Ebene	MVAG Code	Mittelverwendungs- und -aufbringungsgruppen (1. und 2. Ebene)	Voranschlag 2025	Finanzplan 2026	Finanzplan 2027	Finanzplan 2028	Finanzplan 2029
2	3514	Einzahlungen aus Finanzschulden (Finanzunternehmen)	0	0	0	0	0
2	3515	Einzahlungen aus Aufnahmen von Leasingverbindlichkeiten	0	0	0	0	0
<b>1</b>	<b>353</b>	<b>Einzahlungen infolge eines Kapitaltausches bei derivativen Finanzinstrumenten mit Grundgeschäft</b>	<b>0</b>	<b>0</b>	<b>0</b>	<b>0</b>	<b>0</b>
2	3530	Einzahlungen infolge eines Kapitaltausches bei derivativen Finanzinstrumenten mit Grundgeschäft	0	0	0	0	0
<b>1</b>	<b>355</b>	<b>Einzahlungen aus dem Abgang von Finanzinstrumenten</b>	<b>0</b>	<b>0</b>	<b>0</b>	<b>0</b>	<b>0</b>
2	3550	Einzahlungen aus dem Abgang von Finanzinstrumenten	0	0	0	0	0
<b>SU</b>	<b>35</b>	<b>Summe Einzahlungen aus der Finanzierungstätigkeit</b>	<b>0</b>	<b>0</b>	<b>0</b>	<b>0</b>	<b>0</b>
<b>1</b>	<b>361</b>	<b>Auszahlungen aus der Tilgung von Finanzschulden</b>	<b>0</b>	<b>0</b>	<b>0</b>	<b>0</b>	<b>0</b>
2	3611	Auszahlungen aus empfangenen Darlehen von öffentlichen Körperschaften und Rechtsträgern	0	0	0	0	0
2	3612	Auszahlungen aus empfangenen Darlehen von Beteiligungen	0	0	0	0	0
2	3613	Auszahlungen aus empfangenen Darlehen von Unternehmen und privaten Haushalten	0	0	0	0	0
2	3614	Auszahlungen aus Finanzschulden	0	0	0	0	0
2	3615	Auszahlungen aus Rückzahlungen von Leasingverbindlichkeiten	0	0	0	0	0
<b>1</b>	<b>363</b>	<b>Auszahlungen infolge eines Kapitaltausches bei derivativen Finanzinstrumenten mit Grundgeschäft</b>	<b>0</b>	<b>0</b>	<b>0</b>	<b>0</b>	<b>0</b>
2	3630	Auszahlungen infolge Kapitaltausches bei derivativen Finanzinstrumenten mit Grundgeschäft	0	0	0	0	0
<b>1</b>	<b>365</b>	<b>Auszahlungen für den Erwerb von Finanzinstrumenten</b>	<b>0</b>	<b>0</b>	<b>0</b>	<b>0</b>	<b>0</b>
2	3650	Auszahlungen für den Erwerb von Finanzinstrumenten	0	0	0	0	0
<b>SU</b>	<b>36</b>	<b>Summe Auszahlungen aus der Finanzierungstätigkeit</b>	<b>0</b>	<b>0</b>	<b>0</b>	<b>0</b>	<b>0</b>
<b>SA4</b>	<b>SA4</b>	<b>Saldo (4) Geldfluss aus der Finanzierungstätigkeit (35 - 36)</b>	<b>0</b>	<b>0</b>	<b>0</b>	<b>0</b>	<b>0</b>
<b>SA5</b>	<b>SA5</b>	<b>Saldo (5) Geldfluss aus der voranschlagswirksamen Gebarung (Saldo 3 + Saldo 4)</b>	<b>2.274.000</b>	<b>1.394.000</b>	<b>1.417.400</b>	<b>1.435.600</b>	<b>1.460.800</b>
<b>1</b>	<b>411</b>	<b>Einzahlungen aus nicht voranschlagswirksamen Forderungen</b>	<b>0</b>	<b>0</b>	<b>0</b>	<b>0</b>	<b>0</b>
2	4110	Einzahlungen aus nicht voranschlagswirksamen Forderungen	0	0	0	0	0
<b>1</b>	<b>412</b>	<b>Einzahlungen aus nicht voranschlagswirksamen Verbindlichkeiten</b>	<b>0</b>	<b>0</b>	<b>0</b>	<b>0</b>	<b>0</b>
2	4120	Einzahlungen aus nicht voranschlagswirksamen Verbindlichkeiten	0	0	0	0	0
<b>1</b>	<b>413</b>	<b>Einzahlungen aus der Aufnahme von zur Kassenstärkung eingegangenen Geldverbindlichkeiten (Barvorlagen)</b>	<b>0</b>	<b>0</b>	<b>0</b>	<b>0</b>	<b>0</b>
2	4130	Einzahlungen aus der Aufnahme von zur Kassenstärkung eingegangenen Geldverbindlichkeiten (Barvorlagen)	0	0	0	0	0
<b>SU</b>	<b>41</b>	<b>Summe Einzahlungen aus der nicht voranschlagswirksamen Gebarung</b>	<b>0</b>	<b>0</b>	<b>0</b>	<b>0</b>	<b>0</b>
<b>1</b>	<b>421</b>	<b>Auszahlungen aus nicht voranschlagswirksamen Forderungen</b>	<b>0</b>	<b>0</b>	<b>0</b>	<b>0</b>	<b>0</b>
2	4210	Auszahlungen aus nicht voranschlagswirksamen Forderungen	0	0	0	0	0
<b>1</b>	<b>422</b>	<b>Auszahlungen aus nicht voranschlagswirksamen Verbindlichkeiten</b>	<b>0</b>	<b>0</b>	<b>0</b>	<b>0</b>	<b>0</b>

MVAG Ebene	MVAG Code	Mittelverwendungs- und -aufbringungsgruppen (1. und 2. Ebene)	Voranschlag 2025	Finanzplan 2026	Finanzplan 2027	Finanzplan 2028	Finanzplan 2029
2	4220	Auszahlungen aus nicht voranschlagswirksamen Verbindlichkeiten	0	0	0	0	0
<b>1</b>	<b>423</b>	<b>Auszahlungen zur Tilgung von zur Kassenstärkung eingegangenen Gelverbindlichkeitrn (Barvorlage)</b>	<b>0</b>	<b>0</b>	<b>0</b>	<b>0</b>	<b>0</b>
2	4230	Auszahlungen zur Tilgung von zur Kassenstärkung eingegangenen Gelverbindlichkeitrn (Barvorlage)	0	0	0	0	0
<b>SU</b>	<b>42</b>	<b>Summe Auszahlungen aus der nicht voranschlagswirksamen Gebarung</b>	<b>0</b>	<b>0</b>	<b>0</b>	<b>0</b>	<b>0</b>
<b>SA6</b>	<b>SA6</b>	<b>Saldo (6) Geldfluss aus der nicht voranschlagswirksamen Gebarung (41-42)</b>	<b>0</b>	<b>0</b>	<b>0</b>	<b>0</b>	<b>0</b>
<b>SA7</b>	<b>SA7</b>	<b>Saldo (7) Veränderung an Zahlungsmitteln (Saldo 5 + Saldo 6)</b>	<b>2.274.000</b>	<b>1.394.000</b>	<b>1.417.400</b>	<b>1.435.600</b>	<b>1.460.800</b>



## Ergebnisvoranschlag Gesamthaushalt

MVAG Ebene	MVAG Code	Mittelverwendungs- und -aufbringungsgruppen (1. und 2. Ebene)	Voranschlag 2025	Voranschlag 2024	Ergebnis 2023
1	211	Erträge aus der operativen Verwaltungstätigkeit	2.154.000	2.122.000	2.202.472,20
2	2111	Erträge aus eigenen Abgaben	231.700	248.700	239.062,19
2	2112	Erträge aus Ertragsanteilen	1.146.000	1.157.600	1.180.595,27
2	2113	Erträge aus Gebühren	189.300	179.900	186.222,59
2	2114	Erträge aus Leistungen	59.000	81.200	111.675,99
2	2115	Erträge aus Besitz und wirtschaftlicher Tätigkeit	117.300	115.300	113.682,79
2	2116	Erträge aus Veräußerung und sonstiger Erträge	410.700	339.300	371.233,37
2	2117	Nicht finanzierungswirksame operative Erträge	0	0	0,00
1	212	Erträge aus Transfers	1.140.200	1.077.700	731.532,73
2	2121	Transferertrag von Trägern des öffentlichen Rechts	959.600	902.500	562.949,26
2	2122	Transferertrag von Beteiligungen	0	0	0,00
2	2123	Transferertrag von Unternehmen (mit Finanzunternehmen)	7.200	3.100	3.276,00
2	2124	Transferertrag von Haushalten und Organisationen ohne Erwerbscharakter	5.900	5.800	6.698,16
2	2125	Transferertrag vom Ausland	0	13.700	0,00
2	2126	Investitions- und Tilgungszuschüsse zwischen Unternehmungen und Betrieben der Gebietskörperschaft und der Gebietskörperschaft	0	0	0,00
2	2127	Nicht finanzwirksamer Transferertrag	167.500	152.600	158.609,31
1	213	Finanzerträge	3.800	3.500	2.986,57
2	2131	Erträge aus Zinsen	3.800	3.500	2.986,57
2	2132	Erträge aus Zinsen aus derivativen Finanzinstrumenten mit und ohne Grundgeschäft	0	0	0,00
2	2133	Erträge aus Gewinneinnahmen von marktbestimmten Betrieben	0	0	0,00
2	2134	Sonstige Finanzerträge	0	0	0,00
2	2135	Erträge aus Dividenden/Gewinnausschüttungen	0	0	0,00
2	2136	Sonstige nicht finanzierungswirksame Erträge	0	0	0,00
<b>SU</b>	<b>21</b>	<b>Summe Erträge</b>	<b>3.298.000</b>	<b>3.203.200</b>	<b>2.936.991,50</b>
1	221	Personalaufwand	824.300	759.100	623.995,46
2	2211	Personalaufwand (Bezüge, Nebengeb., Mehrleistungen)	647.700	607.400	491.640,32
2	2212	Gesetzlicher und freiwilliger Sozialaufwand	172.800	145.200	128.988,70
2	2213	Sonstiger Personalaufwand	0	0	0,00
2	2214	Nicht finanzierungswirksamer Personalaufwand	3.800	6.500	3.366,44
1	222	Sachaufwand	1.588.700	1.656.100	1.829.124,12
2	2221	Gebrauchs- und Verbrauchsgüter, Handelswaren	88.200	97.700	77.533,49
2	2222	Verwaltungs- und Betriebsaufwand	129.300	146.200	172.717,99
2	2223	Leasing- und Mietaufwand	4.500	13.800	16.181,65
2	2224	Instandhaltung	101.200	140.900	139.116,58
2	2225	Sonstiger Sachaufwand	549.000	563.900	658.161,77
2	2226	Nicht finanzierungswirksamer Sachaufwand	716.500	693.600	765.412,64

MVAG Ebene	MVAG Code	Mittelverwendungs- und -aufbringungsgruppen (1. und 2. Ebene)	Voranschlag 2025	Voranschlag 2024	Ergebnis 2023
1	223	Transferaufwand	991.100	1.028.100	949.874,10
2	2231	Transferaufwand an Träger des öffentlichen Rechts	768.400	789.100	678.830,97
2	2232	Transferaufwand an Beteiligungen	0	0	0,00
2	2233	Transferaufwand an Unternehmen (mit Finanzunternehmen)	187.100	199.800	180.273,28
2	2234	Transferaufwand an Haushalte und Organisationen ohne Erwerbscharakter	35.600	39.200	90.769,85
2	2235	Transferaufwand an das Ausland	0	0	0,00
2	2236	Investitions- und Tilgungszuschüsse zwischen Unternehmungen und Betrieben der Gebietskörperschaft und der Gebietskörperschaft	0	0	0,00
2	2237	Nicht finanzierungswirksamer Transferaufwand	0	0	0,00
1	224	Finanzaufwand	112.100	103.700	72.768,05
2	2241	Aufwendungen für Zinsen	106.700	99.100	71.327,73
2	2242	Zinsen und sonstige Aufwendungen aus derivativen Finanzinstrumenten mit und ohne Grundgeschäft	0	0	0,00
2	2243	Gewinnentnahmen von Unternehmungen und marktbestimmten Betrieben der Gebietskörperschaft (innerhalb der Gebietskörperschaft)	0	0	0,00
2	2244	Sonstiger Finanzaufwand	5.400	4.600	1.440,32
2	2245	Nicht finanzierungswirksamer Finanzaufwand	0	0	0,00
<b>SU</b>	<b>22</b>	<b>Summe Aufwendungen</b>	<b>3.516.200</b>	<b>3.547.000</b>	<b>3.475.761,73</b>
<b>SA0</b>	<b>SA0</b>	<b>Saldo (0) Nettoergebnis (21 - 22)</b>	<b>-218.200</b>	<b>-343.800</b>	<b>-538.770,23</b>
1	230	Entnahmen von Haushaltsrücklagen	0	0	0,00
2	2301	Entnahmen von Haushaltsrücklagen	0	0	0,00
1	240	Zuweisungen an Haushaltsrücklagen	0	0	0,00
2	2401	Zuweisungen an Haushaltsrücklagen	0	0	0,00
<b>SA01</b>	<b>SA01</b>	<b>Saldo (01) Haushaltsrücklagen (230 - 240)</b>	<b>0</b>	<b>0</b>	<b>0,00</b>
<b>SA00</b>	<b>SA00</b>	<b>Saldo (00) Nettoergebnis nach Haushaltsrücklagen (Saldo 0 + Saldo 01)</b>	<b>-218.200</b>	<b>-343.800</b>	<b>-538.770,23</b>

**Ergebnisvoranschlag Gesamthaushalt (bereinigt um interne Vergütungen)**

MVAG Ebene	MVAG Code	Mittelverwendungs- und -aufbringungsgruppen (1. und 2. Ebene)	Voranschlag 2025	Voranschlag 2024	Ergebnis 2023
1	211	Erträge aus der operativen Verwaltungstätigkeit	1.988.600	1.956.600	1.937.628,27
2	2111	Erträge aus eigenen Abgaben	231.700	248.700	239.062,19
2	2112	Erträge aus Ertragsanteilen	1.146.000	1.157.600	1.180.595,27
2	2113	Erträge aus Gebühren	189.300	179.900	186.222,59
2	2114	Erträge aus Leistungen	59.000	81.200	111.675,99
2	2115	Erträge aus Besitz und wirtschaftlicher Tätigkeit	117.300	115.300	113.682,79
2	2116	Erträge aus Veräußerung und sonstiger Erträge	245.300	173.900	106.389,44
2	2117	Nicht finanzierungswirksame operative Erträge	0	0	0,00
1	212	Erträge aus Transfers	1.140.200	1.077.700	731.532,73
2	2121	Transferertrag von Trägern des öffentlichen Rechts	959.600	902.500	562.949,26
2	2122	Transferertrag von Beteiligungen	0	0	0,00
2	2123	Transferertrag von Unternehmen (mit Finanzunternehmen)	7.200	3.100	3.276,00
2	2124	Transferertrag von Haushalten und Organisationen ohne Erwerbscharakter	5.900	5.800	6.698,16
2	2125	Transferertrag vom Ausland	0	13.700	0,00
2	2126	Investitions- und Tilgungszuschüsse zwischen Unternehmungen und Betrieben der Gebietskörperschaft und der Gebietskörperschaft	0	0	0,00
2	2127	Nicht finanzwirksamer Transferertrag	167.500	152.600	158.609,31
1	213	Finanzerträge	3.800	3.500	2.986,57
2	2131	Erträge aus Zinsen	3.800	3.500	2.986,57
2	2132	Erträge aus Zinsen aus derivativen Finanzinstrumenten mit und ohne Grundgeschäft	0	0	0,00
2	2133	Erträge aus Gewinneinnahmen von marktbestimmten Betrieben	0	0	0,00
2	2134	Sonstige Finanzerträge	0	0	0,00
2	2135	Erträge aus Dividenden/Gewinnausschüttungen	0	0	0,00
2	2136	Sonstige nicht finanzierungswirksame Erträge	0	0	0,00
<b>SU</b>	<b>21</b>	<b>Summe Erträge</b>	<b>3.132.600</b>	<b>3.037.800</b>	<b>2.672.147,57</b>
1	221	Personalaufwand	824.300	759.100	623.995,46
2	2211	Personalaufwand (Bezüge, Nebengeb., Mehrleistungen)	647.700	607.400	491.640,32
2	2212	Gesetzlicher und freiwilliger Sozialaufwand	172.800	145.200	128.988,70
2	2213	Sonstiger Personalaufwand	0	0	0,00
2	2214	Nicht finanzierungswirksamer Personalaufwand	3.800	6.500	3.366,44
1	222	Sachaufwand	1.423.300	1.490.700	1.564.280,19
2	2221	Gebrauchs- und Verbrauchsgüter, Handelswaren	88.200	97.700	77.533,49
2	2222	Verwaltungs- und Betriebsaufwand	129.300	146.200	172.717,99
2	2223	Leasing- und Mietaufwand	4.500	13.800	16.181,65
2	2224	Instandhaltung	101.200	140.900	139.116,58
2	2225	Sonstiger Sachaufwand	383.600	398.500	393.317,84
2	2226	Nicht finanzierungswirksamer Sachaufwand	716.500	693.600	765.412,64

MVAG Ebene	MVAG Code	Mittelverwendungs- und -aufbringungsgruppen (1. und 2. Ebene)	Voranschlag 2025	Voranschlag 2024	Ergebnis 2023
1	223	Transferaufwand	991.100	1.028.100	949.874,10
2	2231	Transferaufwand an Träger des öffentlichen Rechts	768.400	789.100	678.830,97
2	2232	Transferaufwand an Beteiligungen	0	0	0,00
2	2233	Transferaufwand an Unternehmen (mit Finanzunternehmen)	187.100	199.800	180.273,28
2	2234	Transferaufwand an Haushalte und Organisationen ohne Erwerbscharakter	35.600	39.200	90.769,85
2	2235	Transferaufwand an das Ausland	0	0	0,00
2	2236	Investitions- und Tilgungszuschüsse zwischen Unternehmungen und Betrieben der Gebietskörperschaft und der Gebietskörperschaft	0	0	0,00
2	2237	Nicht finanzierungswirksamer Transferaufwand	0	0	0,00
1	224	Finanzaufwand	112.100	103.700	72.768,05
2	2241	Aufwendungen für Zinsen	106.700	99.100	71.327,73
2	2242	Zinsen und sonstige Aufwendungen aus derivativen Finanzinstrumenten mit und ohne Grundgeschäft	0	0	0,00
2	2243	Gewinnentnahmen von Unternehmungen und marktbestimmten Betrieben der Gebietskörperschaft (innerhalb der Gebietskörperschaft)	0	0	0,00
2	2244	Sonstiger Finanzaufwand	5.400	4.600	1.440,32
2	2245	Nicht finanzierungswirksamer Finanzaufwand	0	0	0,00
<b>SU</b>	<b>22</b>	<b>Summe Aufwendungen</b>	<b>3.350.800</b>	<b>3.381.600</b>	<b>3.210.917,80</b>
<b>SA0</b>	<b>SA0</b>	<b>Saldo (0) Nettoergebnis (21 - 22)</b>	<b>-218.200</b>	<b>-343.800</b>	<b>-538.770,23</b>
1	230	Entnahmen von Haushaltsrücklagen	0	0	0,00
2	2301	Entnahmen von Haushaltsrücklagen	0	0	0,00
1	240	Zuweisungen an Haushaltsrücklagen	0	0	0,00
2	2401	Zuweisungen an Haushaltsrücklagen	0	0	0,00
<b>SA01</b>	<b>SA01</b>	<b>Saldo (01) Haushaltsrücklagen (230 - 240)</b>	<b>0</b>	<b>0</b>	<b>0,00</b>
<b>SA00</b>	<b>SA00</b>	<b>Saldo (00) Nettoergebnis nach Haushaltsrücklagen (Saldo 0 + Saldo 01)</b>	<b>-218.200</b>	<b>-343.800</b>	<b>-538.770,23</b>

## Finanzierungsvoranschlag Gesamthaushalt

MVAG Ebene	MVAG Code	Mittelverwendungs- und -aufbringungsgruppen (1. und 2. Ebene)	Voranschlag 2025	Voranschlag 2024	Ergebnis 2023
1	311	Einzahlungen aus operativer Verwaltungstätigkeit	1.915.000	2.092.300	2.193.523,07
2	3111	Einzahlungen aus eigenen Abgaben	231.700	248.700	228.571,80
2	3112	Einzahlungen aus Ertragsanteilen	1.146.000	1.157.600	1.180.595,27
2	3113	Einzahlungen aus Gebühren	189.300	179.900	184.045,90
2	3114	Einzahlungen aus Leistungen	59.000	81.200	113.557,15
2	3115	Einzahlungen aus Besitz und wirtschaftlicher Tätigkeiten	117.300	115.300	115.543,31
2	3116	Einzahlungen aus Veräußerung von geringwertigen Wirtschaftsgütern (GWG) und sonstige Einzahlungen	171.700	309.600	371.209,64
1	312	Einzahlungen aus Transfers	972.700	925.100	572.923,42
2	3121	Transferzahlungen von Trägern des öffentlichen Rechts	959.600	902.500	562.949,26
2	3122	Transferzahlungen von Beteiligungen	0	0	0,00
2	3123	Transferzahlungen von Unternehmen (inkl. Finanzunternehmen)	7.200	3.100	3.276,00
2	3124	Transferzahlungen von Haushalten und Organisationen ohne Erwerbscharakter	5.900	5.800	6.698,16
2	3125	Transferzahlungen vom Ausland	0	13.700	0,00
2	3126	Investitions- und Tilgungszuschüsse zwischen Unternehmungen und Betrieben der Gebietskörperschaft und der Gebietskörperschaft	0	0	0,00
1	313	Einzahlungen aus Finanzerträgen	3.800	3.500	2.986,57
2	3131	Einzahlungen aus Zinserträgen	3.800	3.500	2.986,57
2	3132	Einzahlungen aus Zinsen aus derivativen Finanzinstrumenten mit und ohne Grundgeschäft	0	0	0,00
2	3133	Einzahlungen aus Gewinnentnahmen von marktbestimmten Betrieben	0	0	0,00
2	3134	Sonstige Einzahlungen aus Finanzerträgen	0	0	0,00
2	3135	Einzahlungen aus Dividenden/Gewinnausschüttungen	0	0	0,00
<b>SU</b>	<b>31</b>	<b>Summe Einzahlungen operative Gebarung</b>	<b>2.891.500</b>	<b>3.020.900</b>	<b>2.769.433,06</b>
1	321	Auszahlungen aus Personalaufwand	820.500	752.600	620.629,02
2	3211	Auszahlungen für Personalaufwand (Bezüge, Nebengebühren- und Mehrleistungsvergütungen)	647.700	607.400	491.640,32
2	3212	Auszahlungen für gesetzliche und freiwillige Sozialaufwendungen	172.800	145.200	128.988,70
2	3213	Auszahlungen aus sonstigem Personalaufwand	0	0	0,00
1	322	Auszahlungen aus Sachaufwand	763.200	932.800	1.055.178,33
2	3221	Auszahlungen für Verbrauchs- und Verbrauchsgüter, Handelswaren	88.200	97.700	81.514,61
2	3222	Auszahlungen für Verwaltungs- und Betriebsaufwand	129.300	146.200	160.917,21
2	3223	Auszahlungen für Leasing- und Mietaufwand	4.500	13.800	16.248,83
2	3224	Auszahlungen für Instandhaltung	101.200	140.900	139.852,01
2	3225	Sonstige Auszahlungen aus Sachaufwand	440.000	534.200	656.645,67
2	3226	Auszahlungen aus der Inanspruchnahme von Haftungen	0	0	0,00
1	323	Auszahlungen aus Transfers	956.600	994.200	893.015,16
2	3231	Transferzahlungen an Träger des öffentlichen Rechts	742.400	769.100	656.915,15
2	3232	Transferzahlungen an Beteiligungen	0	0	0,00

2	3233	Transferzahlungen an Unternehmen (inkl. Finanzunternehmen)	178.600	185.900	145.330,16
2	3234	Transferzahlungen an Haushalte und Organisationen ohne Erwerbscharakter	35.600	39.200	90.769,85
2	3235	Transferzahlungen an das Ausland	0	0	0,00
2	3236	Investitions- und Tilgungszuschüsse zwischen Unternehmungen und Betrieben der Gebietskörperschaft und der Gebietskörperschaft	0	0	0,00
1	324	Auszahlungen aus Finanzaufwand	112.100	103.700	72.768,05
2	3241	Auszahlungen für Zinsen	106.700	99.100	71.327,73
2	3242	Auszahlungen für Zinsen aus derivativen Finanzinstrumente mit und ohne Grundgeschäft	0	0	0,00
2	3243	Auszahlungen aus Gewinnentnahmen von marktbestimmten Betrieben	0	0	0,00
2	3244	Sonstige Auszahlungen aus Finanzaufwendungen	5.400	4.600	1.440,32
<b>SU</b>	<b>32</b>	<b>Summe Auszahlungen operative Gebarung</b>	<b>2.652.400</b>	<b>2.783.300</b>	<b>2.641.590,56</b>
<b>SA1</b>	<b>SA1</b>	<b>Saldo (1) Geldfluss aus der operativen Gebarung (31 - 32)</b>	<b>239.100</b>	<b>237.600</b>	<b>127.842,50</b>
1	331	Einzahlungen aus der Investitionstätigkeit	130.000	0	1.695,00
2	3311	Einzahlungen aus der Veräußerung von immateriellem Vermögen	0	0	0,00
2	3312	Einzahlungen aus der Veräußerung von Grundstücken und Grundstückseinrichtungen	0	0	1.695,00
2	3313	Einzahlungen aus der Veräußerung von Gebäuden und Bauten	0	0	0,00
2	3314	Einzahlungen aus der Veräußerung von technischen Anlagen, Fahrzeugen und Maschinen	130.000	0	0,00
2	3315	Einzahlungen aus der Veräußerung von Amts-, Betriebs- und Geschäftsausstattung	0	0	0,00
2	3316	Einzahlungen aus der Veräußerung von Kulturgütern	0	0	0,00
2	3317	Einzahlungen aus der Veräußerung von Beteiligungen	0	0	0,00
2	3318	Einzahlungen aus der Veräußerung von kofinanzierten Schutzbauten	0	0	0,00
1	332	Einzahlungen aus der Rückzahlung von Darlehen sowie gewährten Vorschüssen	33.400	33.400	33.333,34
2	3321	Einzahlungen aus Darlehen an Träger des öffentlichen Rechts	33.400	33.400	33.333,34
2	3322	Einzahlungen aus Darlehen an Beteiligungen	0	0	0,00
2	3323	Einzahlungen aus Darlehen an Unternehmen und Haushalte	0	0	0,00
2	3325	Einzahlungen aus Vorschüssen und Anzahlungen	0	0	0,00
1	333	Einzahlungen aus Kapitaltransfers	369.600	269.800	211.173,56
2	3331	Kapitaltransferzahlungen von Trägern des öffentlichen Rechts	299.600	248.700	178.916,51
2	3332	Kapitaltransferzahlungen von Beteiligungen	0	0	0,00
2	3333	Kapitaltransferzahlungen von Unternehmen	0	1.700	21.156,60
2	3334	Kapitaltransferzahlungen von Haushalten und Organisationen ohne Erwerbscharakter	5.000	3.800	11.100,45
2	3335	Kapitaltransferzahlungen vom Ausland	65.000	15.600	0,00
<b>SU</b>	<b>33</b>	<b>Summe Einzahlungen investive Gebarung</b>	<b>533.000</b>	<b>303.200</b>	<b>246.201,90</b>
1	341	Auszahlungen aus der Investitionstätigkeit	823.300	490.400	369.964,93
2	3411	Auszahlungen für den Erwerb von immateriellem Vermögen	43.000	25.000	12.631,20
2	3412	Auszahlungen für den Erwerb von Grundstücken und Grundstückseinrichtungen	245.000	94.400	216.148,25
2	3413	Auszahlungen für den Erwerb von Gebäuden und Bauten	237.500	356.000	91.179,29
2	3414	Auszahlungen für den Erwerb von technischen Anlagen, Fahrzeugen und Maschinen	60.500	0	21.905,97
2	3415	Auszahlungen für den Erwerb von Amts-, Betriebs- und Geschäftsausstattung	21.500	15.000	28.100,22
2	3416	Auszahlungen für den Erwerb von Kulturgütern	0	0	0,00
2	3417	Auszahlungen für den Erwerb von Beteiligungen	0	0	0,00

2	3418	Auszahlungen für den Erwerb von kofinanzierten Schutzbauten	215.800	0	0,00
1	342	Auszahlungen aus der Gewährung von Darlehen sowie gewährten Vorschüssen	0	0	0,00
2	3421	Auszahlungen von Darlehen an Träger des öffentlichen Rechts	0	0	0,00
2	3422	Auszahlungen von Darlehen an Beteiligungen	0	0	0,00
2	3423	Auszahlungen von Darlehen an Unternehmen und Haushalte	0	0	0,00
2	3425	Auszahlungen von Vorschüssen und Anzahlungen	0	0	0,00
1	343	Auszahlungen aus Kapitaltransfers	34.500	33.900	33.172,87
2	3431	Kapitaltransferzahlungen an Träger des öffentlichen Rechts	26.000	20.000	20.000,00
2	3432	Kapitaltransferzahlungen an Beteiligungen	0	0	0,00
2	3433	Kapitaltransferzahlungen an Unternehmen (Finanzunternehmen)	8.500	13.900	13.172,87
2	3434	Kapitaltransferzahlungen an Haushalte und Organisationen ohne Erwerbscharakter	0	0	0,00
2	3435	Kapitaltransferzahlungen an das Ausland	0	0	0,00
<b>SU</b>	<b>34</b>	<b>Summe Auszahlungen investive Gebarung</b>	<b>857.800</b>	<b>524.300</b>	<b>403.137,80</b>
<b>SA2</b>	<b>SA2</b>	<b>Saldo (2) Geldfluss aus der investiven Gebarung (33 – 34)</b>	<b>-324.800</b>	<b>-221.100</b>	<b>-156.935,90</b>
<b>SA3</b>	<b>SA3</b>	<b>Saldo (3) Nettofinanzierungssaldo (Saldo 1+ Saldo 2)</b>	<b>-85.700</b>	<b>16.500</b>	<b>-29.093,40</b>
1	351	Einzahlungen aus der Aufnahme von Finanzschulden	450.800	280.000	306.100,00
2	3511	Einzahlungen aus empfangenen Darlehen von öffentlichen Körperschaften und Rechtsträgern	0	0	0,00
2	3512	Einzahlungen aus empfangenen Darlehen von Beteiligungen	0	0	0,00
2	3513	Einzahlungen aus empfangenen Darlehen von Unternehmen und privaten Haushalten	0	0	0,00
2	3514	Einzahlungen aus Finanzschulden (Finanzunternehmen)	450.800	280.000	306.100,00
2	3515	Einzahlungen aus Aufnahmen von Leasingverbindlichkeiten	0	0	0,00
1	353	Einzahlungen infolge eines Kapitaltausches bei derivativen Finanzinstrumenten mit Grundgeschäft	0	0	0,00
2	3530	Einzahlungen infolge eines Kapitaltausches bei derivativen Finanzinstrumenten mit Grundgeschäft	0	0	0,00
1	355	Einzahlungen aus dem Abgang von Finanzinstrumenten	0	0	0,00
2	3550	Einzahlungen aus dem Abgang von Finanzinstrumenten	0	0	0,00
<b>SU</b>	<b>35</b>	<b>Summe Einzahlungen aus der Finanzierungstätigkeit</b>	<b>450.800</b>	<b>280.000</b>	<b>306.100,00</b>
1	361	Auszahlungen aus der Tilgung von Finanzschulden	238.100	228.900	235.654,78
2	3611	Auszahlungen aus empfangenen Darlehen von öffentlichen Körperschaften und Rechtsträgern	33.500	32.800	32.147,18
2	3612	Auszahlungen aus empfangenen Darlehen von Beteiligungen	0	0	0,00
2	3613	Auszahlungen aus empfangenen Darlehen von Unternehmen und privaten Haushalten	0	0	0,00
2	3614	Auszahlungen aus Finanzschulden	204.600	196.100	203.507,60
2	3615	Auszahlungen aus Rückzahlungen von Leasingverbindlichkeiten	0	0	0,00
1	363	Auszahlungen infolge eines Kapitaltausches bei derivativen Finanzinstrumenten mit Grundgeschäft	0	0	0,00
2	3630	Auszahlungen infolge Kapitaltausches bei derivativen Finanzinstrumenten mit Grundgeschäft	0	0	0,00
1	365	Auszahlungen für den Erwerb von Finanzinstrumenten	0	0	0,00
2	3650	Auszahlungen für den Erwerb von Finanzinstrumenten	0	0	0,00
<b>SU</b>	<b>36</b>	<b>Summe Auszahlungen aus der Finanzierungstätigkeit</b>	<b>238.100</b>	<b>228.900</b>	<b>235.654,78</b>
<b>SA4</b>	<b>SA4</b>	<b>Saldo (4) Geldfluss aus der Finanzierungstätigkeit (35 - 36)</b>	<b>212.700</b>	<b>51.100</b>	<b>70.445,22</b>
<b>SA5</b>	<b>SA5</b>	<b>Saldo (5) Geldfluss aus der voranschlagswirksamen Gebarung (Saldo 3 + Saldo 4)</b>	<b>127.000</b>	<b>67.600</b>	<b>41.351,82</b>
1	411	Einzahlungen aus nicht voranschlagswirksamen Forderungen	0	0	205.299,44
2	4110	Einzahlungen aus nicht voranschlagswirksamen Forderungen	0	0	205.299,44

1	412	Einzahlungen aus nicht voranschlagswirksamen Verbindlichkeiten	0	0	753.949,29
2	4120	Einzahlungen aus nicht voranschlagswirksamen Verbindlichkeiten	0	0	753.949,29
1	413	Einzahlungen aus der Aufnahme von zur Kassenstärkung eingegangenen Geldverbindlichkeiten (Barvorlagen)	0	0	25.497,35
2	4130	Einzahlungen aus der Aufnahme von zur Kassenstärkung eingegangenen Geldverbindlichkeiten (Barvorlagen)	0	0	25.497,35
<b>SU</b>	<b>41</b>	<b>Summe Einzahlungen aus der nicht voranschlagswirksamen Gebarung</b>	<b>0</b>	<b>0</b>	<b>984.746,08</b>
1	421	Auszahlungen aus nicht voranschlagswirksamen Forderungen	0	0	150.052,56
2	4210	Auszahlungen aus nicht voranschlagswirksamen Forderungen	0	0	150.052,56
1	422	Auszahlungen aus nicht voranschlagswirksamen Verbindlichkeiten	0	0	753.206,63
2	4220	Auszahlungen aus nicht voranschlagswirksamen Verbindlichkeiten	0	0	753.206,63
1	423	Auszahlungen zur Tilgung von zur Kassenstärkung eingegangenen Gelverbindlichkeitn (Barvorlage)	0	0	18.994,38
2	4230	Auszahlungen zur Tilgung von zur Kassenstärkung eingegangenen Gelverbindlichkeitn (Barvorlage)	0	0	18.994,38
<b>SU</b>	<b>42</b>	<b>Summe Auszahlungen aus der nicht voranschlagwirksamen Gebarung</b>	<b>0</b>	<b>0</b>	<b>922.253,57</b>
<b>SA6</b>	<b>SA6</b>	<b>Saldo (6) Geldfluss aus der nicht voranschlagswirksamen Gebarung (41-42)</b>	<b>0</b>	<b>0</b>	<b>62.492,51</b>
<b>SA7</b>	<b>SA7</b>	<b>Saldo (7) Veränderung an Zahlungsmitteln (Saldo 5 + Saldo 6)</b>	<b>127.000</b>	<b>67.600</b>	<b>103.844,33</b>



## Finanzierungsvoranschlag Gesamthaushalt (bereinigt um interne Vergütungen)

MVAG Ebene	MVAG Code	Mittelverwendungs- und -aufbringungsgruppen (1. und 2. Ebene)	Voranschlag 2025	Voranschlag 2024	Ergebnis 2023
1	311	Einzahlungen aus operativer Verwaltungstätigkeit	1.749.600	1.926.900	1.928.679,14
2	3111	Einzahlungen aus eigenen Abgaben	231.700	248.700	228.571,80
2	3112	Einzahlungen aus Ertragsanteilen	1.146.000	1.157.600	1.180.595,27
2	3113	Einzahlungen aus Gebühren	189.300	179.900	184.045,90
2	3114	Einzahlungen aus Leistungen	59.000	81.200	113.557,15
2	3115	Einzahlungen aus Besitz und wirtschaftlicher Tätigkeiten	117.300	115.300	115.543,31
2	3116	Einzahlungen aus Veräußerung von geringwertigen Wirtschaftsgütern (GWG) und sonstige Einzahlungen	6.300	144.200	106.365,71
1	312	Einzahlungen aus Transfers	972.700	925.100	572.923,42
2	3121	Transferzahlungen von Trägern des öffentlichen Rechts	959.600	902.500	562.949,26
2	3122	Transferzahlungen von Beteiligungen	0	0	0,00
2	3123	Transferzahlungen von Unternehmen (inkl. Finanzunternehmen)	7.200	3.100	3.276,00
2	3124	Transferzahlungen von Haushalten und Organisationen ohne Erwerbscharakter	5.900	5.800	6.698,16
2	3125	Transferzahlungen vom Ausland	0	13.700	0,00
2	3126	Investitions- und Tilgungszuschüsse zwischen Unternehmungen und Betrieben der Gebietskörperschaft und der Gebietskörperschaft	0	0	0,00
1	313	Einzahlungen aus Finanzerträgen	3.800	3.500	2.986,57
2	3131	Einzahlungen aus Zinserträgen	3.800	3.500	2.986,57
2	3132	Einzahlungen aus Zinsen aus derivativen Finanzinstrumenten mit und ohne Grundgeschäft	0	0	0,00
2	3133	Einzahlungen aus Gewinnentnahmen von marktbestimmten Betrieben	0	0	0,00
2	3134	Sonstige Einzahlungen aus Finanzerträgen	0	0	0,00
2	3135	Einzahlungen aus Dividenden/Gewinnausschüttungen	0	0	0,00
<b>SU</b>	<b>31</b>	<b>Summe Einzahlungen operative Gebarung</b>	<b>2.726.100</b>	<b>2.855.500</b>	<b>2.504.589,13</b>
1	321	Auszahlungen aus Personalaufwand	820.500	752.600	620.629,02
2	3211	Auszahlungen für Personalaufwand (Bezüge, Nebengebühren- und Mehrleistungsvergütungen)	647.700	607.400	491.640,32
2	3212	Auszahlungen für gesetzliche und freiwillige Sozialaufwendungen	172.800	145.200	128.988,70
2	3213	Auszahlungen aus sonstigem Personalaufwand	0	0	0,00
1	322	Auszahlungen aus Sachaufwand	597.800	767.400	790.334,40
2	3221	Auszahlungen für Verbrauchs- und Verbrauchsgüter, Handelswaren	88.200	97.700	81.514,61
2	3222	Auszahlungen für Verwaltungs- und Betriebsaufwand	129.300	146.200	160.917,21
2	3223	Auszahlungen für Leasing- und Mietaufwand	4.500	13.800	16.248,83
2	3224	Auszahlungen für Instandhaltung	101.200	140.900	139.852,01
2	3225	Sonstige Auszahlungen aus Sachaufwand	274.600	368.800	391.801,74
2	3226	Auszahlungen aus der Inanspruchnahme von Haftungen	0	0	0,00
1	323	Auszahlungen aus Transfers	956.600	994.200	893.015,16
2	3231	Transferzahlungen an Träger des öffentlichen Rechts	742.400	769.100	656.915,15
2	3232	Transferzahlungen an Beteiligungen	0	0	0,00

2	3233	Transferzahlungen an Unternehmen (inkl. Finanzunternehmen)	178.600	185.900	145.330,16
2	3234	Transferzahlungen an Haushalte und Organisationen ohne Erwerbscharakter	35.600	39.200	90.769,85
2	3235	Transferzahlungen an das Ausland	0	0	0,00
2	3236	Investitions- und Tilgungszuschüsse zwischen Unternehmungen und Betrieben der Gebietskörperschaft und der Gebietskörperschaft	0	0	0,00
1	324	Auszahlungen aus Finanzaufwand	112.100	103.700	72.768,05
2	3241	Auszahlungen für Zinsen	106.700	99.100	71.327,73
2	3242	Auszahlungen für Zinsen aus derivativen Finanzinstrumente mit und ohne Grundgeschäft	0	0	0,00
2	3243	Auszahlungen aus Gewinnentnahmen von marktbestimmten Betrieben	0	0	0,00
2	3244	Sonstige Auszahlungen aus Finanzaufwendungen	5.400	4.600	1.440,32
<b>SU</b>	<b>32</b>	<b>Summe Auszahlungen operative Gebarung</b>	<b>2.487.000</b>	<b>2.617.900</b>	<b>2.376.746,63</b>
<b>SA1</b>	<b>SA1</b>	<b>Saldo (1) Geldfluss aus der operativen Gebarung (31 - 32)</b>	<b>239.100</b>	<b>237.600</b>	<b>127.842,50</b>
1	331	Einzahlungen aus der Investitionstätigkeit	130.000	0	1.695,00
2	3311	Einzahlungen aus der Veräußerung von immateriellem Vermögen	0	0	0,00
2	3312	Einzahlungen aus der Veräußerung von Grundstücken und Grundstückseinrichtungen	0	0	1.695,00
2	3313	Einzahlungen aus der Veräußerung von Gebäuden und Bauten	0	0	0,00
2	3314	Einzahlungen aus der Veräußerung von technischen Anlagen, Fahrzeugen und Maschinen	130.000	0	0,00
2	3315	Einzahlungen aus der Veräußerung von Amts-, Betriebs- und Geschäftsausstattung	0	0	0,00
2	3316	Einzahlungen aus der Veräußerung von Kulturgütern	0	0	0,00
2	3317	Einzahlungen aus der Veräußerung von Beteiligungen	0	0	0,00
2	3318	Einzahlungen aus der Veräußerung von kofinanzierten Schutzbauten	0	0	0,00
1	332	Einzahlungen aus der Rückzahlung von Darlehen sowie gewährten Vorschüssen	33.400	33.400	33.333,34
2	3321	Einzahlungen aus Darlehen an Träger des öffentlichen Rechts	33.400	33.400	33.333,34
2	3322	Einzahlungen aus Darlehen an Beteiligungen	0	0	0,00
2	3323	Einzahlungen aus Darlehen an Unternehmen und Haushalte	0	0	0,00
2	3325	Einzahlungen aus Vorschüssen und Anzahlungen	0	0	0,00
1	333	Einzahlungen aus Kapitaltransfers	369.600	269.800	211.173,56
2	3331	Kapitaltransferzahlungen von Trägern des öffentlichen Rechts	299.600	248.700	178.916,51
2	3332	Kapitaltransferzahlungen von Beteiligungen	0	0	0,00
2	3333	Kapitaltransferzahlungen von Unternehmen	0	1.700	21.156,60
2	3334	Kapitaltransferzahlungen von Haushalten und Organisationen ohne Erwerbscharakter	5.000	3.800	11.100,45
2	3335	Kapitaltransferzahlungen vom Ausland	65.000	15.600	0,00
<b>SU</b>	<b>33</b>	<b>Summe Einzahlungen investive Gebarung</b>	<b>533.000</b>	<b>303.200</b>	<b>246.201,90</b>
1	341	Auszahlungen aus der Investitionstätigkeit	823.300	490.400	369.964,93
2	3411	Auszahlungen für den Erwerb von immateriellem Vermögen	43.000	25.000	12.631,20
2	3412	Auszahlungen für den Erwerb von Grundstücken und Grundstückseinrichtungen	245.000	94.400	216.148,25
2	3413	Auszahlungen für den Erwerb von Gebäuden und Bauten	237.500	356.000	91.179,29
2	3414	Auszahlungen für den Erwerb von technischen Anlagen, Fahrzeugen und Maschinen	60.500	0	21.905,97
2	3415	Auszahlungen für den Erwerb von Amts-, Betriebs- und Geschäftsausstattung	21.500	15.000	28.100,22
2	3416	Auszahlungen für den Erwerb von Kulturgütern	0	0	0,00
2	3417	Auszahlungen für den Erwerb von Beteiligungen	0	0	0,00

2	3418	Auszahlungen für den Erwerb von kofinanzierten Schutzbauten	215.800	0	0,00
1	342	Auszahlungen aus der Gewährung von Darlehen sowie gewährten Vorschüssen	0	0	0,00
2	3421	Auszahlungen von Darlehen an Träger des öffentlichen Rechts	0	0	0,00
2	3422	Auszahlungen von Darlehen an Beteiligungen	0	0	0,00
2	3423	Auszahlungen von Darlehen an Unternehmen und Haushalte	0	0	0,00
2	3425	Auszahlungen von Vorschüssen und Anzahlungen	0	0	0,00
1	343	Auszahlungen aus Kapitaltransfers	34.500	33.900	33.172,87
2	3431	Kapitaltransferzahlungen an Träger des öffentlichen Rechts	26.000	20.000	20.000,00
2	3432	Kapitaltransferzahlungen an Beteiligungen	0	0	0,00
2	3433	Kapitaltransferzahlungen an Unternehmen (Finanzunternehmen)	8.500	13.900	13.172,87
2	3434	Kapitaltransferzahlungen an Haushalte und Organisationen ohne Erwerbscharakter	0	0	0,00
2	3435	Kapitaltransferzahlungen an das Ausland	0	0	0,00
<b>SU</b>	<b>34</b>	<b>Summe Auszahlungen investive Gebarung</b>	<b>857.800</b>	<b>524.300</b>	<b>403.137,80</b>
<b>SA2</b>	<b>SA2</b>	<b>Saldo (2) Geldfluss aus der investiven Gebarung (33 – 34)</b>	<b>-324.800</b>	<b>-221.100</b>	<b>-156.935,90</b>
<b>SA3</b>	<b>SA3</b>	<b>Saldo (3) Nettofinanzierungssaldo (Saldo 1+ Saldo 2)</b>	<b>-85.700</b>	<b>16.500</b>	<b>-29.093,40</b>
1	351	Einzahlungen aus der Aufnahme von Finanzschulden	450.800	280.000	306.100,00
2	3511	Einzahlungen aus empfangenen Darlehen von öffentlichen Körperschaften und Rechtsträgern	0	0	0,00
2	3512	Einzahlungen aus empfangenen Darlehen von Beteiligungen	0	0	0,00
2	3513	Einzahlungen aus empfangenen Darlehen von Unternehmen und privaten Haushalten	0	0	0,00
2	3514	Einzahlungen aus Finanzschulden (Finanzunternehmen)	450.800	280.000	306.100,00
2	3515	Einzahlungen aus Aufnahmen von Leasingverbindlichkeiten	0	0	0,00
1	353	Einzahlungen infolge eines Kapitaltausches bei derivativen Finanzinstrumenten mit Grundgeschäft	0	0	0,00
2	3530	Einzahlungen infolge eines Kapitaltausches bei derivativen Finanzinstrumenten mit Grundgeschäft	0	0	0,00
1	355	Einzahlungen aus dem Abgang von Finanzinstrumenten	0	0	0,00
2	3550	Einzahlungen aus dem Abgang von Finanzinstrumenten	0	0	0,00
<b>SU</b>	<b>35</b>	<b>Summe Einzahlungen aus der Finanzierungstätigkeit</b>	<b>450.800</b>	<b>280.000</b>	<b>306.100,00</b>
1	361	Auszahlungen aus der Tilgung von Finanzschulden	238.100	228.900	235.654,78
2	3611	Auszahlungen aus empfangenen Darlehen von öffentlichen Körperschaften und Rechtsträgern	33.500	32.800	32.147,18
2	3612	Auszahlungen aus empfangenen Darlehen von Beteiligungen	0	0	0,00
2	3613	Auszahlungen aus empfangenen Darlehen von Unternehmen und privaten Haushalten	0	0	0,00
2	3614	Auszahlungen aus Finanzschulden	204.600	196.100	203.507,60
2	3615	Auszahlungen aus Rückzahlungen von Leasingverbindlichkeiten	0	0	0,00
1	363	Auszahlungen infolge eines Kapitaltausches bei derivativen Finanzinstrumenten mit Grundgeschäft	0	0	0,00
2	3630	Auszahlungen infolge Kapitaltausches bei derivativen Finanzinstrumenten mit Grundgeschäft	0	0	0,00
1	365	Auszahlungen für den Erwerb von Finanzinstrumenten	0	0	0,00
2	3650	Auszahlungen für den Erwerb von Finanzinstrumenten	0	0	0,00
<b>SU</b>	<b>36</b>	<b>Summe Auszahlungen aus der Finanzierungstätigkeit</b>	<b>238.100</b>	<b>228.900</b>	<b>235.654,78</b>
<b>SA4</b>	<b>SA4</b>	<b>Saldo (4) Geldfluss aus der Finanzierungstätigkeit (35 - 36)</b>	<b>212.700</b>	<b>51.100</b>	<b>70.445,22</b>
<b>SA5</b>	<b>SA5</b>	<b>Saldo (5) Geldfluss aus der voranschlagswirksamen Gebarung (Saldo 3 + Saldo 4)</b>	<b>127.000</b>	<b>67.600</b>	<b>41.351,82</b>
1	411	Einzahlungen aus nicht voranschlagswirksamen Forderungen	0	0	205.299,44
2	4110	Einzahlungen aus nicht voranschlagswirksamen Forderungen	0	0	205.299,44

1	412	Einzahlungen aus nicht voranschlagswirksamen Verbindlichkeiten	0	0	753.949,29
2	4120	Einzahlungen aus nicht voranschlagswirksamen Verbindlichkeiten	0	0	753.949,29
1	413	Einzahlungen aus der Aufnahme von zur Kassenstärkung eingegangenen Geldverbindlichkeiten (Barvorlagen)	0	0	25.497,35
2	4130	Einzahlungen aus der Aufnahme von zur Kassenstärkung eingegangenen Geldverbindlichkeiten (Barvorlagen)	0	0	25.497,35
<b>SU</b>	<b>41</b>	<b>Summe Einzahlungen aus der nicht voranschlagswirksamen Gebarung</b>	<b>0</b>	<b>0</b>	<b>984.746,08</b>
1	421	Auszahlungen aus nicht voranschlagswirksamen Forderungen	0	0	150.052,56
2	4210	Auszahlungen aus nicht voranschlagswirksamen Forderungen	0	0	150.052,56
1	422	Auszahlungen aus nicht voranschlagswirksamen Verbindlichkeiten	0	0	753.206,63
2	4220	Auszahlungen aus nicht voranschlagswirksamen Verbindlichkeiten	0	0	753.206,63
1	423	Auszahlungen zur Tilgung von zur Kassenstärkung eingegangenen Gelverbindlichkeitn (Barvorlage)	0	0	18.994,38
2	4230	Auszahlungen zur Tilgung von zur Kassenstärkung eingegangenen Gelverbindlichkeitn (Barvorlage)	0	0	18.994,38
<b>SU</b>	<b>42</b>	<b>Summe Auszahlungen aus der nicht voranschlagwirksamen Gebarung</b>	<b>0</b>	<b>0</b>	<b>922.253,57</b>
<b>SA6</b>	<b>SA6</b>	<b>Saldo (6) Geldfluss aus der nicht voranschlagswirksamen Gebarung (41-42)</b>	<b>0</b>	<b>0</b>	<b>62.492,51</b>
<b>SA7</b>	<b>SA7</b>	<b>Saldo (7) Veränderung an Zahlungsmitteln (Saldo 5 + Saldo 6)</b>	<b>127.000</b>	<b>67.600</b>	<b>103.844,33</b>

## Anlage 5b - Voranschlagsquerschnitt

Filter: Gemeindenr.: 01, Haushaltsjahr: 2025

VQS-Pos.	Zuordnung der MVAG	Bezeichnung	Anmerkungen	Gesamthaushalt	Haushalt ohne Quasi-KG	Quasi-KG
<b>Mittelaufbringung (Erträge bzw. Einzahlungen und erhaltene Kapitaltransfers)</b>						
10	3111	Einzahlungen aus eigenen Abgaben		231.700	231.700	0
11	2112	Erträge aus Ertragsanteilen		1.146.000	1.146.000	0
12	2113, 2114, 2115	Erträge aus Gebühren, Leistungen, Besitz und wirtschaftlicher Tätigkeit		365.600	81.500	284.100
13	2116	Erträge aus Veräußerungen, sonstige Erträge	ohne Gruppe (Konto) 806, 807, 899	301.700	171.700	130.000
14	2117	Nicht finanzierungswirksame operative Erträge	ohne Gruppe (Konto) 817, 819, 891	0	0	0
15	212	Erträge aus Transfers	ohne Gruppe (Konto) 813	972.700	962.800	9.900
16	213	Finanzerträge	ohne Gruppe (Konto) 818, 821, 825, 826	0	0	0
17	333	Erhaltene Kapitaltransfers		369.600	116.500	253.100
<b>19</b>	<b>Summe 1 (Mittelaufbringung bereinigt)</b>			<b>3.387.300</b>	<b>2.710.200</b>	<b>677.100</b>
<b>Mittelverwendung (Aufwendungen)</b>						
20	2211-2213	Finanzierungswirksamer Personalaufwand		820.500	812.600	7.900
21	2221-2225	Finanzierungswirksamer Sachaufwand	ohne Gruppe (Konto) 799	763.200	638.200	125.000
22	2226	Verluste aus dem Abgang von Anlagevermögen, Rückstellungen für ausstehende Rechnungen	nur Gruppe (Konto) 683, 688	0	0	0
23	223	Transferaufwand	ohne Gruppe (Konto) 696, 761	991.100	948.100	43.000
24	224	Finanzaufwand	ohne Gruppe (Konto) 652, 654, 682, 694, 697, 699	111.600	53.600	58.000
<b>29</b>	<b>Summe 2 (Mittelverwendung bereinigt)</b>			<b>2.686.400</b>	<b>2.452.500</b>	<b>233.900</b>

VQS-Pos.	Zuordnung der MVAG	Bezeichnung	Anmerkungen	Gesamthaushalt	Haushalt ohne Quasi-KG	Quasi-KG
<b>Vermögensbildung (Sachanlagevermögen), inkl. Vorräte</b>						
30	341	Immaterielle Vermögenswerte und Sachanlagen (Zugang/Auszahlungen)	ohne Gruppe (Konto) 080-083	823.300	641.800	181.500
31	331	Immaterielle Vermögenswerte und Sachanlagen (Abgang/Einzahlungen)	ohne Gruppe (Konto) 080-083, 800-806	0	0	0
32	3221	Vorräte (Saldo/Auszahlungen)	ohne Unterklasse 40-48	0	0	0
<b>39</b>	<b>Summe 3 (Vermögensbildung bereinigt)</b>			<b>823.300</b>	<b>641.800</b>	<b>181.500</b>
<b>49</b>	<b>Saldo = Summe 1 - Summe 2 - Summe 3</b>			<b>-122.400</b>	<b>-384.100</b>	<b>261.700</b>
<b>Überrechnung Quasi-Kapitalgesellschaften (Quasi KG) gemäß ESVG</b>						
50	2301	Entnahmen von Haushaltsrücklagen		n.a	n.a	0
51	2401	Zuweisungen an Haushaltsrücklagen		n.a	n.a	0
52	332	Einzahlungen aus der Rückzahlung von Darlehen sowie gewährten Vorschüssen	ohne Gruppe (Konto) 273, 280 -282	n.a	n.a	0
53	342	Auszahlungen aus der Gewährung von Darlehen sowie gewährten Vorschüssen	ohne Gruppe (Konto) 273, 280 -282	n.a	n.a	0
54	351	Einzahlungen aus der Aufnahme von Finanzschulden		n.a	n.a	0
55	361	Auszahlungen aus der Tilgung von Finanzschulden		n.a	n.a	-122.000
<b>59</b>	<b>Überrechnung Quasi-KG Summe aus Position 49 und Position 50 bis 55</b>			<b>n.a</b>	<b>n.a</b>	<b>139.700</b>
<b>60</b>	<b>Finanzierungssaldo (Voranschlag)</b>			<b>n.a</b>	<b>-244.400</b>	<b>n.a</b>
<b>61</b>	<b>Erläuterungen der Gebietskörperschaft (optional):</b>					

**Ergebnisvoranschlag Bereichsbudget 0 - Vertretungskörper und allgemeine Verwaltung (Gemeinden)**

MVAG Ebene	MVAG Code	Mittelverwendungs- und -aufbringungsgruppen (1. und 2. Ebene)	Voranschlag 2025	Voranschlag 2024	Ergebnis 2023
<b>1</b>	<b>211</b>	<b>Erträge aus der operativen Verwaltungstätigkeit</b>	<b>92.100</b>	<b>52.200</b>	<b>82.063,91</b>
2	2111	Erträge aus eigenen Abgaben	0	0	0,00
2	2112	Erträge aus Ertragsanteilen	0	0	0,00
2	2113	Erträge aus Gebühren	0	0	0,00
2	2114	Erträge aus Leistungen	1.800	1.900	5.744,77
2	2115	Erträge aus Besitz und wirtschaftlicher Tätigkeit	0	0	0,00
2	2116	Erträge aus Veräußerung und sonstiger Erträge	90.300	50.300	76.319,14
2	2117	Nicht finanzierungswirksame operative Erträge	0	0	0,00
<b>1</b>	<b>212</b>	<b>Erträge aus Transfers</b>	<b>6.600</b>	<b>6.300</b>	<b>6.503,50</b>
2	2121	Transferertrag von Trägern des öffentlichen Rechts	0	0	0,00
2	2122	Transferertrag von Beteiligungen	0	0	0,00
2	2123	Transferertrag von Unternehmen (mit Finanzunternehmen)	0	0	0,00
2	2124	Transferertrag von Haushalten und Organisationen ohne Erwerbscharakter	5.800	5.500	5.753,16
2	2125	Transferertrag vom Ausland	0	0	0,00
2	2126	Investitions- und Tilgungszuschüsse zwischen Unternehmungen und Betrieben der Gebietskörperschaft und der Gebietskörperschaft	0	0	0,00
2	2127	Nicht finanzwirksamer Transferertrag	800	800	750,34
<b>1</b>	<b>213</b>	<b>Finanzerträge</b>	<b>0</b>	<b>0</b>	<b>0,00</b>
2	2131	Erträge aus Zinsen	0	0	0,00
2	2132	Erträge aus Zinsen aus derivativen Finanzinstrumenten mit und ohne Grundgeschäft	0	0	0,00
2	2133	Erträge aus Gewinneinnahmen von marktbestimmten Betrieben	0	0	0,00
2	2134	Sonstige Finanzerträge	0	0	0,00
2	2135	Erträge aus Dividenden/Gewinnausschüttungen	0	0	0,00
2	2136	Sonstige nicht finanzierungswirksame Erträge	0	0	0,00
<b>SU</b>	<b>21</b>	<b>Summe Erträge</b>	<b>98.700</b>	<b>58.500</b>	<b>88.567,41</b>
<b>1</b>	<b>221</b>	<b>Personalaufwand</b>	<b>293.200</b>	<b>248.500</b>	<b>210.621,71</b>
2	2211	Personalaufwand (Bezüge, Nebengeb., Mehrleistungen)	223.200	186.400	159.353,25
2	2212	Gesetzlicher und freiwilliger Sozialaufwand	68.500	58.200	50.063,71
2	2213	Sonstiger Personalaufwand	0	0	0,00
2	2214	Nicht finanzierungswirksamer Personalaufwand	1.500	3.900	1.204,75
<b>1</b>	<b>222</b>	<b>Sachaufwand</b>	<b>236.900</b>	<b>226.600</b>	<b>227.157,76</b>
2	2221	Gebrauchs- und Verbrauchsgüter, Handelswaren	7.900	8.100	6.838,48
2	2222	Verwaltungs- und Betriebsaufwand	20.100	22.100	29.225,06
2	2223	Leasing- und Mietaufwand	0	0	1.210,00
2	2224	Instandhaltung	40.200	44.200	43.715,48
2	2225	Sonstiger Sachaufwand	151.800	141.600	128.090,32
2	2226	Nicht finanzierungswirksamer Sachaufwand	16.900	10.600	18.078,42

MVAG Ebene	MVAG Code	Mittelverwendungs- und -aufbringungsgruppen (1. und 2. Ebene)	Voranschlag 2025	Voranschlag 2024	Ergebnis 2023
<b>1</b>	<b>223</b>	<b>Transferaufwand</b>	<b>17.400</b>	<b>51.900</b>	<b>51.528,32</b>
2	2231	Transferaufwand an Träger des öffentlichen Rechts	4.900	39.900	0,00
2	2232	Transferaufwand an Beteiligungen	0	0	0,00
2	2233	Transferaufwand an Unternehmen (mit Finanzunternehmen)	6.000	5.400	4.726,90
2	2234	Transferaufwand an Haushalte und Organisationen ohne Erwerbscharakter	6.500	6.600	46.801,42
2	2235	Transferaufwand an das Ausland	0	0	0,00
2	2236	Investitions- und Tilgungszuschüsse zwischen Unternehmungen und Betrieben der Gebietskörperschaft und der Gebietskörperschaft	0	0	0,00
2	2237	Nicht finanzierungswirksamer Transferaufwand	0	0	0,00
<b>1</b>	<b>224</b>	<b>Finanzaufwand</b>	<b>0</b>	<b>0</b>	<b>0,00</b>
2	2241	Aufwendungen für Zinsen	0	0	0,00
2	2242	Zinsen und sonstige Aufwendungen aus derivativen Finanzinstrumenten mit und ohne Grundgeschäft	0	0	0,00
2	2243	Gewinnentnahmen von Unternehmungen und marktbestimmten Betrieben der Gebietskörperschaft (innerhalb der Gebietskörperschaft)	0	0	0,00
2	2244	Sonstiger Finanzaufwand	0	0	0,00
2	2245	Nicht finanzierungswirksamer Finanzaufwand	0	0	0,00
<b>SU</b>	<b>22</b>	<b>Summe Aufwendungen</b>	<b>547.500</b>	<b>527.000</b>	<b>489.307,79</b>
<b>SA0</b>	<b>SA0</b>	<b>Saldo (0) Nettoergebnis (21 - 22)</b>	<b>-448.800</b>	<b>-468.500</b>	<b>-400.740,38</b>
<b>1</b>	<b>230</b>	<b>Entnahmen von Haushaltsrücklagen</b>	<b>0</b>	<b>0</b>	<b>0,00</b>
2	2301	Entnahmen von Haushaltsrücklagen	0	0	0,00
<b>1</b>	<b>240</b>	<b>Zuweisungen an Haushaltsrücklagen</b>	<b>0</b>	<b>0</b>	<b>0,00</b>
2	2401	Zuweisungen an Haushaltsrücklagen	0	0	0,00
<b>SA01</b>	<b>SA01</b>	<b>Saldo (01) Haushaltsrücklagen (230 - 240)</b>	<b>0</b>	<b>0</b>	<b>0,00</b>
<b>SA00</b>	<b>SA00</b>	<b>Saldo (00) Nettoergebnis nach Haushaltsrücklagen (Saldo 0 + Saldo 01)</b>	<b>-448.800</b>	<b>-468.500</b>	<b>-400.740,38</b>



## Finanzierungsvoranschlag Bereichsbudget 0 - Vertretungskörper und allgemeine Verwaltung (Gemeinden)

MVAG Ebene	MVAG Code	Mittelverwendungs- und -aufbringungsgruppen (1. und 2. Ebene)	Voranschlag 2025	Voranschlag 2024	Ergebnis 2023
<b>1</b>	<b>311</b>	<b>Einzahlungen aus operativer Verwaltungstätigkeit</b>	<b>52.100</b>	<b>52.200</b>	<b>82.063,91</b>
2	3111	Einzahlungen aus eigenen Abgaben	0	0	0,00
2	3112	Einzahlungen aus Ertragsanteilen	0	0	0,00
2	3113	Einzahlungen aus Gebühren	0	0	0,00
2	3114	Einzahlungen aus Leistungen	1.800	1.900	5.744,77
2	3115	Einzahlungen aus Besitz und wirtschaftlicher Tätigkeiten	0	0	0,00
2	3116	Einzahlungen aus Veräußerung von geringwertigen Wirtschaftsgütern (GWG) und sonstige Einzahlungen	50.300	50.300	76.319,14
<b>1</b>	<b>312</b>	<b>Einzahlungen aus Transfers</b>	<b>5.800</b>	<b>5.500</b>	<b>5.753,16</b>
2	3121	Transferzahlungen von Trägern des öffentlichen Rechts	0	0	0,00
2	3122	Transferzahlungen von Beteiligungen	0	0	0,00
2	3123	Transferzahlungen von Unternehmen (inkl. Finanzunternehmen)	0	0	0,00
2	3124	Transferzahlungen von Haushalten und Organisationen ohne Erwerbscharakter	5.800	5.500	5.753,16
2	3125	Transferzahlungen vom Ausland	0	0	0,00
2	3126	Investitions- und Tilgungszuschüsse zwischen Unternehmungen und Betrieben der Gebietskörperschaft und der Gebietskörperschaft	0	0	0,00
<b>1</b>	<b>313</b>	<b>Einzahlungen aus Finanzerträgen</b>	<b>0</b>	<b>0</b>	<b>0,00</b>
2	3131	Einzahlungen aus Zinserträgen	0	0	0,00
2	3132	Einzahlungen aus Zinsen aus derivativen Finanzinstrumenten mit und ohne Grundgeschäft	0	0	0,00
2	3133	Einzahlungen aus Gewinnentnahmen von marktbestimmten Betrieben	0	0	0,00
2	3134	Sonstige Einzahlungen aus Finanzerträgen	0	0	0,00
2	3135	Einzahlungen aus Dividenden/Gewinnausschüttungen	0	0	0,00
<b>SU</b>	<b>31</b>	<b>Summe Einzahlungen operative Gebarung</b>	<b>57.900</b>	<b>57.700</b>	<b>87.817,07</b>
<b>1</b>	<b>321</b>	<b>Auszahlungen aus Personalaufwand</b>	<b>291.700</b>	<b>244.600</b>	<b>209.416,96</b>
2	3211	Auszahlungen für Personalaufwand (Bezüge, Nebengebühren- und Mehrleistungsvergütungen)	223.200	186.400	159.353,25
2	3212	Auszahlungen für gesetzliche und freiwillige Sozialaufwendungen	68.500	58.200	50.063,71
2	3213	Auszahlungen aus sonstigem Personalaufwand	0	0	0,00
<b>1</b>	<b>322</b>	<b>Auszahlungen aus Sachaufwand</b>	<b>220.000</b>	<b>216.000</b>	<b>210.444,58</b>
2	3221	Auszahlungen für Gebrauchs- und Verbrauchsgüter, Handelswaren	7.900	8.100	6.838,48
2	3222	Auszahlungen für Verwaltungs- und Betriebsaufwand	20.100	22.100	30.149,20
2	3223	Auszahlungen für Leasing- und Mietaufwand	0	0	1.210,00
2	3224	Auszahlungen für Instandhaltung	40.200	44.200	43.715,48
2	3225	Sonstige Auszahlungen aus Sachaufwand	151.800	141.600	128.531,42
2	3226	Auszahlungen aus der Inanspruchnahme von Haftungen	0	0	0,00
<b>1</b>	<b>323</b>	<b>Auszahlungen aus Transfers</b>	<b>11.400</b>	<b>46.500</b>	<b>46.801,42</b>
2	3231	Transferzahlungen an Träger des öffentlichen Rechts	4.900	39.900	0,00
2	3232	Transferzahlungen an Beteiligungen	0	0	0,00
2	3233	Transferzahlungen an Unternehmen (inkl. Finanzunternehmen)	0	0	0,00

MVAG Ebene	MVAG Code	Mittelverwendungs- und -aufbringungsgruppen (1. und 2. Ebene)	Voranschlag 2025	Voranschlag 2024	Ergebnis 2023
2	3234	Transferzahlungen an Haushalte und Organisationen ohne Erwerbscharakter	6.500	6.600	46.801,42
2	3235	Transferzahlungen an das Ausland	0	0	0,00
2	3236	Investitions- und Tilgungszuschüsse zwischen Unternehmungen und Betrieben der Gebietskörperschaft und der Gebietskörperschaft	0	0	0,00
<b>1</b>	<b>324</b>	<b>Auszahlungen aus Finanzaufwand</b>	<b>0</b>	<b>0</b>	<b>0,00</b>
2	3241	Auszahlungen für Zinsen	0	0	0,00
2	3242	Auszahlungen für Zinsen aus derivativen Finanzinstrumente mit und ohne Grundgeschäft	0	0	0,00
2	3243	Auszahlungen aus Gewinnentnahmen von marktbestimmten Betrieben	0	0	0,00
2	3244	Sonstige Auszahlungen aus Finanzaufwendungen	0	0	0,00
<b>SU</b>	<b>32</b>	<b>Summe Auszahlungen operative Gebarung</b>	<b>523.100</b>	<b>507.100</b>	<b>466.662,96</b>
<b>SA1</b>	<b>SA1</b>	<b>Saldo (1) Geldfluss aus der operativen Gebarung (31 - 32)</b>	<b>-465.200</b>	<b>-449.400</b>	<b>-378.845,89</b>
<b>1</b>	<b>331</b>	<b>Einzahlungen aus der Investitionstätigkeit</b>	<b>0</b>	<b>0</b>	<b>0,00</b>
2	3311	Einzahlungen aus der Veräußerung von immateriellem Vermögen	0	0	0,00
2	3312	Einzahlungen aus der Veräußerung von Grundstücken und Grundstückseinrichtungen	0	0	0,00
2	3313	Einzahlungen aus der Veräußerung von Gebäuden und Bauten	0	0	0,00
2	3314	Einzahlungen aus der Veräußerung von technischen Anlagen, Fahrzeugen und Maschinen	0	0	0,00
2	3315	Einzahlungen aus der Veräußerung von Amts-, Betriebs- und Geschäftsausstattung	0	0	0,00
2	3316	Einzahlungen aus der Veräußerung von Kulturgütern	0	0	0,00
2	3317	Einzahlungen aus der Veräußerung von Beteiligungen	0	0	0,00
2	3318	Einzahlungen aus der Veräußerung von kofinanzierten Schutzbauten	0	0	0,00
<b>1</b>	<b>332</b>	<b>Einzahlungen aus der Rückzahlung von Darlehen sowie gewährten Vorschüssen</b>	<b>0</b>	<b>0</b>	<b>0,00</b>
2	3321	Einzahlungen aus Darlehen an Träger des öffentlichen Rechts	0	0	0,00
2	3322	Einzahlungen aus Darlehen an Beteiligungen	0	0	0,00
2	3323	Einzahlungen aus Darlehen an Unternehmen und Haushalte	0	0	0,00
2	3325	Einzahlungen aus Vorschüssen und Anzahlungen	0	0	0,00
<b>1</b>	<b>333</b>	<b>Einzahlungen aus Kapitaltransfers</b>	<b>0</b>	<b>0</b>	<b>0,00</b>
2	3331	Kapitaltransferzahlungen von Trägern des öffentlichen Rechts	0	0	0,00
2	3332	Kapitaltransferzahlungen von Beteiligungen	0	0	0,00
2	3333	Kapitaltransferzahlungen von Unternehmen	0	0	0,00
2	3334	Kapitaltransferzahlungen von Haushalten und Organisationen ohne Erwerbscharakter	0	0	0,00
2	3335	Kapitaltransferzahlungen vom Ausland	0	0	0,00
<b>SU</b>	<b>33</b>	<b>Summe Einzahlungen investive Gebarung</b>	<b>0</b>	<b>0</b>	<b>0,00</b>
<b>1</b>	<b>341</b>	<b>Auszahlungen aus der Investitionstätigkeit</b>	<b>43.000</b>	<b>25.000</b>	<b>24.921,16</b>
2	3411	Auszahlungen für den Erwerb von immateriellem Vermögen	43.000	25.000	12.631,20
2	3412	Auszahlungen für den Erwerb von Grundstücken und Grundstückseinrichtungen	0	0	0,00
2	3413	Auszahlungen für den Erwerb von Gebäuden und Bauten	0	0	0,00
2	3414	Auszahlungen für den Erwerb von technischen Anlagen, Fahrzeugen und Maschinen	0	0	0,00
2	3415	Auszahlungen für den Erwerb von Amts-, Betriebs- und Geschäftsausstattung	0	0	12.289,96
2	3416	Auszahlungen für den Erwerb von Kulturgütern	0	0	0,00

MVAG Ebene	MVAG Code	Mittelverwendungs- und -aufbringungsgruppen (1. und 2. Ebene)	Voranschlag 2025	Voranschlag 2024	Ergebnis 2023
2	3417	Auszahlungen für den Erwerb von Beteiligungen	0	0	0,00
2	3418	Auszahlungen für den Erwerb von kofinanzierten Schutzbauten	0	0	0,00
<b>1</b>	<b>342</b>	<b>Auszahlungen aus der Gewährung von Darlehen sowie gewährten Vorschüssen</b>	<b>0</b>	<b>0</b>	<b>0,00</b>
2	3421	Auszahlungen von Darlehen an Träger des öffentlichen Rechts	0	0	0,00
2	3422	Auszahlungen von Darlehen an Beteiligungen	0	0	0,00
2	3423	Auszahlungen von Darlehen an Unternehmen und Haushalte	0	0	0,00
2	3425	Auszahlungen von Vorschüssen und Anzahlungen	0	0	0,00
<b>1</b>	<b>343</b>	<b>Auszahlungen aus Kapitaltransfers</b>	<b>6.000</b>	<b>5.400</b>	<b>4.726,90</b>
2	3431	Kapitaltransferzahlungen an Träger des öffentlichen Rechts	0	0	0,00
2	3432	Kapitaltransferzahlungen an Beteiligungen	0	0	0,00
2	3433	Kapitaltransferzahlungen an Unternehmen (Finanzunternehmen)	6.000	5.400	4.726,90
2	3434	Kapitaltransferzahlungen an Haushalte und Organisationen ohne Erwerbscharakter	0	0	0,00
2	3435	Kapitaltransferzahlungen an das Ausland	0	0	0,00
<b>SU</b>	<b>34</b>	<b>Summe Auszahlungen investive Gebarung</b>	<b>49.000</b>	<b>30.400</b>	<b>29.648,06</b>
<b>SA2</b>	<b>SA2</b>	<b>Saldo (2) Geldfluss aus der investiven Gebarung (33 – 34)</b>	<b>-49.000</b>	<b>-30.400</b>	<b>-29.648,06</b>
<b>SA3</b>	<b>SA3</b>	<b>Saldo (3) Nettofinanzierungssaldo (Saldo 1+ Saldo 2)</b>	<b>-514.200</b>	<b>-479.800</b>	<b>-408.493,95</b>
<b>1</b>	<b>351</b>	<b>Einzahlungen aus der Aufnahme von Finanzschulden</b>	<b>0</b>	<b>0</b>	<b>0,00</b>
2	3511	Einzahlungen aus empfangenen Darlehen von öffentlichen Körperschaften und Rechtsträgern	0	0	0,00
2	3512	Einzahlungen aus empfangenen Darlehen von Beteiligungen	0	0	0,00
2	3513	Einzahlungen aus empfangenen Darlehen von Unternehmen und privaten Haushalten	0	0	0,00
2	3514	Einzahlungen aus Finanzschulden (Finanzunternehmen)	0	0	0,00
2	3515	Einzahlungen aus Aufnahmen von Leasingverbindlichkeiten	0	0	0,00
<b>1</b>	<b>353</b>	<b>Einzahlungen infolge eines Kapitaltausches bei derivativen Finanzinstrumenten mit Grundgeschäft</b>	<b>0</b>	<b>0</b>	<b>0,00</b>
2	3530	Einzahlungen infolge eines Kapitaltausches bei derivativen Finanzinstrumenten mit Grundgeschäft	0	0	0,00
<b>1</b>	<b>355</b>	<b>Einzahlungen aus dem Abgang von Finanzinstrumenten</b>	<b>0</b>	<b>0</b>	<b>0,00</b>
2	3550	Einzahlungen aus dem Abgang von Finanzinstrumenten	0	0	0,00
<b>SU</b>	<b>35</b>	<b>Summe Einzahlungen aus der Finanzierungstätigkeit</b>	<b>0</b>	<b>0</b>	<b>0,00</b>
<b>1</b>	<b>361</b>	<b>Auszahlungen aus der Tilgung von Finanzschulden</b>	<b>0</b>	<b>0</b>	<b>0,00</b>
2	3611	Auszahlungen aus empfangenen Darlehen von öffentlichen Körperschaften und Rechtsträgern	0	0	0,00
2	3612	Auszahlungen aus empfangenen Darlehen von Beteiligungen	0	0	0,00
2	3613	Auszahlungen aus empfangenen Darlehen von Unternehmen und privaten Haushalten	0	0	0,00
2	3614	Auszahlungen aus Finanzschulden	0	0	0,00
2	3615	Auszahlungen aus Rückzahlungen von Leasingverbindlichkeiten	0	0	0,00
<b>1</b>	<b>363</b>	<b>Auszahlungen infolge eines Kapitaltausches bei derivativen Finanzinstrumenten mit Grundgeschäft</b>	<b>0</b>	<b>0</b>	<b>0,00</b>
2	3630	Auszahlungen infolge Kapitaltausches bei derivativen Finanzinstrumenten mit Grundgeschäft	0	0	0,00
<b>1</b>	<b>365</b>	<b>Auszahlungen für den Erwerb von Finanzinstrumenten</b>	<b>0</b>	<b>0</b>	<b>0,00</b>
2	3650	Auszahlungen für den Erwerb von Finanzinstrumenten	0	0	0,00
<b>SU</b>	<b>36</b>	<b>Summe Auszahlungen aus der Finanzierungstätigkeit</b>	<b>0</b>	<b>0</b>	<b>0,00</b>
<b>SA4</b>	<b>SA4</b>	<b>Saldo (4) Geldfluss aus der Finanzierungstätigkeit (35 - 36)</b>	<b>0</b>	<b>0</b>	<b>0,00</b>

MVAG Ebene	MVAG Code	Mittelverwendungs- und -aufbringungsgruppen (1. und 2. Ebene)	Voranschlag 2025	Voranschlag 2024	Ergebnis 2023
<b>SA5</b>	<b>SA5</b>	<b>Saldo (5) Geldfluss aus der voranschlagswirksamen Gebarung (Saldo 3 + Saldo 4)</b>	<b>-514.200</b>	<b>-479.800</b>	<b>-408.493,95</b>
<b>1</b>	<b>411</b>	<b>Einzahlungen aus nicht voranschlagswirksamen Forderungen</b>	<b>0</b>	<b>0</b>	<b>205.299,44</b>
2	4110	Einzahlungen aus nicht voranschlagswirksamen Forderungen	0	0	205.299,44
<b>1</b>	<b>412</b>	<b>Einzahlungen aus nicht voranschlagswirksamen Verbindlichkeiten</b>	<b>0</b>	<b>0</b>	<b>753.949,29</b>
2	4120	Einzahlungen aus nicht voranschlagswirksamen Verbindlichkeiten	0	0	753.949,29
<b>1</b>	<b>413</b>	<b>Einzahlungen aus der Aufnahme von zur Kassenstärkung eingegangenen Geldverbindlichkeiten (Barvorlagen)</b>	<b>0</b>	<b>0</b>	<b>25.497,35</b>
2	4130	Einzahlungen aus der Aufnahme von zur Kassenstärkung eingegangenen Geldverbindlichkeiten (Barvorlagen)	0	0	25.497,35
<b>SU</b>	<b>41</b>	<b>Summe Einzahlungen aus der nicht voranschlagswirksamen Gebarung</b>	<b>0</b>	<b>0</b>	<b>984.746,08</b>
<b>1</b>	<b>421</b>	<b>Auszahlungen aus nicht voranschlagswirksamen Forderungen</b>	<b>0</b>	<b>0</b>	<b>150.052,56</b>
2	4210	Auszahlungen aus nicht voranschlagswirksamen Forderungen	0	0	150.052,56
<b>1</b>	<b>422</b>	<b>Auszahlungen aus nicht voranschlagswirksamen Verbindlichkeiten</b>	<b>0</b>	<b>0</b>	<b>753.206,63</b>
2	4220	Auszahlungen aus nicht voranschlagswirksamen Verbindlichkeiten	0	0	753.206,63
<b>1</b>	<b>423</b>	<b>Auszahlungen zur Tilgung von zur Kassenstärkung eingegangenen Gelverbindlichkeitn (Barvorlage)</b>	<b>0</b>	<b>0</b>	<b>18.994,38</b>
2	4230	Auszahlungen zur Tilgung von zur Kassenstärkung eingegangenen Gelverbindlichkeitn (Barvorlage)	0	0	18.994,38
<b>SU</b>	<b>42</b>	<b>Summe Auszahlungen aus der nicht voranschlagwirksamen Gebarung</b>	<b>0</b>	<b>0</b>	<b>922.253,57</b>
<b>SA6</b>	<b>SA6</b>	<b>Saldo (6) Geldfluss aus der nicht voranschlagswirksamen Gebarung (41-42)</b>	<b>0</b>	<b>0</b>	<b>62.492,51</b>
<b>SA7</b>	<b>SA7</b>	<b>Saldo (7) Veränderung an Zahlungsmitteln (Saldo 5 + Saldo 6)</b>	<b>-514.200</b>	<b>-479.800</b>	<b>-346.001,44</b>

## Ergebnisvoranschlag Bereichsbudget 1 - Öffentliche Ordnung und Sicherheit (Länder und Gemeinden)

MVAG Ebene	MVAG Code	Mittelverwendungs- und -aufbringungsgruppen (1. und 2. Ebene)	Voranschlag 2025	Voranschlag 2024	Ergebnis 2023
<b>1</b>	<b>211</b>	<b>Erträge aus der operativen Verwaltungstätigkeit</b>	<b>500</b>	<b>1.000</b>	<b>30.742,14</b>
2	2111	Erträge aus eigenen Abgaben	0	0	0,00
2	2112	Erträge aus Ertragsanteilen	0	0	0,00
2	2113	Erträge aus Gebühren	0	0	0,00
2	2114	Erträge aus Leistungen	500	1.000	742,14
2	2115	Erträge aus Besitz und wirtschaftlicher Tätigkeit	0	0	0,00
2	2116	Erträge aus Veräußerung und sonstiger Erträge	0	0	30.000,00
2	2117	Nicht finanzierungswirksame operative Erträge	0	0	0,00
<b>1</b>	<b>212</b>	<b>Erträge aus Transfers</b>	<b>27.600</b>	<b>27.600</b>	<b>27.607,20</b>
2	2121	Transferertrag von Trägern des öffentlichen Rechts	5.300	5.300	5.314,92
2	2122	Transferertrag von Beteiligungen	0	0	0,00
2	2123	Transferertrag von Unternehmen (mit Finanzunternehmen)	0	0	0,00
2	2124	Transferertrag von Haushalten und Organisationen ohne Erwerbscharakter	0	0	0,00
2	2125	Transferertrag vom Ausland	0	0	0,00
2	2126	Investitions- und Tilgungszuschüsse zwischen Unternehmungen und Betrieben der Gebietskörperschaft und der Gebietskörperschaft	0	0	0,00
2	2127	Nicht finanzwirksamer Transferertrag	22.300	22.300	22.292,28
<b>1</b>	<b>213</b>	<b>Finanzerträge</b>	<b>0</b>	<b>0</b>	<b>0,00</b>
2	2131	Erträge aus Zinsen	0	0	0,00
2	2132	Erträge aus Zinsen aus derivativen Finanzinstrumenten mit und ohne Grundgeschäft	0	0	0,00
2	2133	Erträge aus Gewinneinnahmen von marktbestimmten Betrieben	0	0	0,00
2	2134	Sonstige Finanzerträge	0	0	0,00
2	2135	Erträge aus Dividenden/Gewinnausschüttungen	0	0	0,00
2	2136	Sonstige nicht finanzierungswirksame Erträge	0	0	0,00
<b>SU</b>	<b>21</b>	<b>Summe Erträge</b>	<b>28.100</b>	<b>28.600</b>	<b>58.349,34</b>
<b>1</b>	<b>221</b>	<b>Personalaufwand</b>	<b>0</b>	<b>0</b>	<b>0,00</b>
2	2211	Personalaufwand (Bezüge, Nebengeb., Mehrleistungen)	0	0	0,00
2	2212	Gesetzlicher und freiwilliger Sozialaufwand	0	0	0,00
2	2213	Sonstiger Personalaufwand	0	0	0,00
2	2214	Nicht finanzierungswirksamer Personalaufwand	0	0	0,00
<b>1</b>	<b>222</b>	<b>Sachaufwand</b>	<b>85.100</b>	<b>89.100</b>	<b>122.931,54</b>
2	2221	Gebrauchs- und Verbrauchsgüter, Handelswaren	0	0	0,00
2	2222	Verwaltungs- und Betriebsaufwand	8.800	12.800	15.699,75
2	2223	Leasing- und Mietaufwand	0	0	0,00
2	2224	Instandhaltung	0	0	0,00
2	2225	Sonstiger Sachaufwand	7.800	7.800	38.791,23
2	2226	Nicht finanzierungswirksamer Sachaufwand	68.500	68.500	68.440,56

MVAG Ebene	MVAG Code	Mittelverwendungs- und -aufbringungsgruppen (1. und 2. Ebene)	Voranschlag 2025	Voranschlag 2024	Ergebnis 2023
<b>1</b>	<b>223</b>	<b>Transferaufwand</b>	<b>26.000</b>	<b>20.000</b>	<b>20.000,00</b>
2	2231	Transferaufwand an Träger des öffentlichen Rechts	26.000	20.000	20.000,00
2	2232	Transferaufwand an Beteiligungen	0	0	0,00
2	2233	Transferaufwand an Unternehmen (mit Finanzunternehmen)	0	0	0,00
2	2234	Transferaufwand an Haushalte und Organisationen ohne Erwerbscharakter	0	0	0,00
2	2235	Transferaufwand an das Ausland	0	0	0,00
2	2236	Investitions- und Tilgungszuschüsse zwischen Unternehmungen und Betrieben der Gebietskörperschaft und der Gebietskörperschaft	0	0	0,00
2	2237	Nicht finanzierungswirksamer Transferaufwand	0	0	0,00
<b>1</b>	<b>224</b>	<b>Finanzaufwand</b>	<b>19.700</b>	<b>11.900</b>	<b>8.631,23</b>
2	2241	Aufwendungen für Zinsen	19.700	11.900	8.631,23
2	2242	Zinsen und sonstige Aufwendungen aus derivativen Finanzinstrumenten mit und ohne Grundgeschäft	0	0	0,00
2	2243	Gewinnentnahmen von Unternehmungen und marktbestimmten Betrieben der Gebietskörperschaft (innerhalb der Gebietskörperschaft)	0	0	0,00
2	2244	Sonstiger Finanzaufwand	0	0	0,00
2	2245	Nicht finanzierungswirksamer Finanzaufwand	0	0	0,00
<b>SU</b>	<b>22</b>	<b>Summe Aufwendungen</b>	<b>130.800</b>	<b>121.000</b>	<b>151.562,77</b>
<b>SA0</b>	<b>SA0</b>	<b>Saldo (0) Nettoergebnis (21 - 22)</b>	<b>-102.700</b>	<b>-92.400</b>	<b>-93.213,43</b>
<b>1</b>	<b>230</b>	<b>Entnahmen von Haushaltsrücklagen</b>	<b>0</b>	<b>0</b>	<b>0,00</b>
2	2301	Entnahmen von Haushaltsrücklagen	0	0	0,00
<b>1</b>	<b>240</b>	<b>Zuweisungen an Haushaltsrücklagen</b>	<b>0</b>	<b>0</b>	<b>0,00</b>
2	2401	Zuweisungen an Haushaltsrücklagen	0	0	0,00
<b>SA01</b>	<b>SA01</b>	<b>Saldo (01) Haushaltsrücklagen (230 - 240)</b>	<b>0</b>	<b>0</b>	<b>0,00</b>
<b>SA00</b>	<b>SA00</b>	<b>Saldo (00) Nettoergebnis nach Haushaltsrücklagen (Saldo 0 + Saldo 01)</b>	<b>-102.700</b>	<b>-92.400</b>	<b>-93.213,43</b>

## Finanzierungsvoranschlag Bereichsbudget 1 - Öffentliche Ordnung und Sicherheit (Länder und Gemeinden)

MVAG Ebene	MVAG Code	Mittelverwendungs- und -aufbringungsgruppen (1. und 2. Ebene)	Voranschlag 2025	Voranschlag 2024	Ergebnis 2023
<b>1</b>	<b>311</b>	<b>Einzahlungen aus operativer Verwaltungstätigkeit</b>	<b>500</b>	<b>1.000</b>	<b>30.742,14</b>
2	3111	Einzahlungen aus eigenen Abgaben	0	0	0,00
2	3112	Einzahlungen aus Ertragsanteilen	0	0	0,00
2	3113	Einzahlungen aus Gebühren	0	0	0,00
2	3114	Einzahlungen aus Leistungen	500	1.000	742,14
2	3115	Einzahlungen aus Besitz und wirtschaftlicher Tätigkeiten	0	0	0,00
2	3116	Einzahlungen aus Veräußerung von geringwertigen Wirtschaftsgütern (GWG) und sonstige Einzahlungen	0	0	30.000,00
<b>1</b>	<b>312</b>	<b>Einzahlungen aus Transfers</b>	<b>5.300</b>	<b>5.300</b>	<b>5.314,92</b>
2	3121	Transferzahlungen von Trägern des öffentlichen Rechts	5.300	5.300	5.314,92
2	3122	Transferzahlungen von Beteiligungen	0	0	0,00
2	3123	Transferzahlungen von Unternehmen (inkl. Finanzunternehmen)	0	0	0,00
2	3124	Transferzahlungen von Haushalten und Organisationen ohne Erwerbscharakter	0	0	0,00
2	3125	Transferzahlungen vom Ausland	0	0	0,00
2	3126	Investitions- und Tilgungszuschüsse zwischen Unternehmungen und Betrieben der Gebietskörperschaft und der Gebietskörperschaft	0	0	0,00
<b>1</b>	<b>313</b>	<b>Einzahlungen aus Finanzerträgen</b>	<b>0</b>	<b>0</b>	<b>0,00</b>
2	3131	Einzahlungen aus Zinserträgen	0	0	0,00
2	3132	Einzahlungen aus Zinsen aus derivativen Finanzinstrumenten mit und ohne Grundgeschäft	0	0	0,00
2	3133	Einzahlungen aus Gewinnentnahmen von marktbestimmten Betrieben	0	0	0,00
2	3134	Sonstige Einzahlungen aus Finanzerträgen	0	0	0,00
2	3135	Einzahlungen aus Dividenden/Gewinnausschüttungen	0	0	0,00
<b>SU</b>	<b>31</b>	<b>Summe Einzahlungen operative Gebarung</b>	<b>5.800</b>	<b>6.300</b>	<b>36.057,06</b>
<b>1</b>	<b>321</b>	<b>Auszahlungen aus Personalaufwand</b>	<b>0</b>	<b>0</b>	<b>0,00</b>
2	3211	Auszahlungen für Personalaufwand (Bezüge, Nebengebühren- und Mehrleistungsvergütungen)	0	0	0,00
2	3212	Auszahlungen für gesetzliche und freiwillige Sozialaufwendungen	0	0	0,00
2	3213	Auszahlungen aus sonstigem Personalaufwand	0	0	0,00
<b>1</b>	<b>322</b>	<b>Auszahlungen aus Sachaufwand</b>	<b>16.600</b>	<b>20.600</b>	<b>54.712,98</b>
2	3221	Auszahlungen für Gebrauchs- und Verbrauchsgüter, Handelswaren	0	0	0,00
2	3222	Auszahlungen für Verwaltungs- und Betriebsaufwand	8.800	12.800	15.921,75
2	3223	Auszahlungen für Leasing- und Mietaufwand	0	0	0,00
2	3224	Auszahlungen für Instandhaltung	0	0	0,00
2	3225	Sonstige Auszahlungen aus Sachaufwand	7.800	7.800	38.791,23
2	3226	Auszahlungen aus der Inanspruchnahme von Haftungen	0	0	0,00
<b>1</b>	<b>323</b>	<b>Auszahlungen aus Transfers</b>	<b>0</b>	<b>0</b>	<b>0,00</b>
2	3231	Transferzahlungen an Träger des öffentlichen Rechts	0	0	0,00
2	3232	Transferzahlungen an Beteiligungen	0	0	0,00
2	3233	Transferzahlungen an Unternehmen (inkl. Finanzunternehmen)	0	0	0,00

MVAG Ebene	MVAG Code	Mittelverwendungs- und -aufbringungsgruppen (1. und 2. Ebene)	Voranschlag 2025	Voranschlag 2024	Ergebnis 2023
2	3234	Transferzahlungen an Haushalte und Organisationen ohne Erwerbscharakter	0	0	0,00
2	3235	Transferzahlungen an das Ausland	0	0	0,00
2	3236	Investitions- und Tilgungszuschüsse zwischen Unternehmungen und Betrieben der Gebietskörperschaft und der Gebietskörperschaft	0	0	0,00
<b>1</b>	<b>324</b>	<b>Auszahlungen aus Finanzaufwand</b>	<b>19.700</b>	<b>11.900</b>	<b>8.631,23</b>
2	3241	Auszahlungen für Zinsen	19.700	11.900	8.631,23
2	3242	Auszahlungen für Zinsen aus derivativen Finanzinstrumente mit und ohne Grundgeschäft	0	0	0,00
2	3243	Auszahlungen aus Gewinnentnahmen von marktbestimmten Betrieben	0	0	0,00
2	3244	Sonstige Auszahlungen aus Finanzaufwendungen	0	0	0,00
<b>SU</b>	<b>32</b>	<b>Summe Auszahlungen operative Gebarung</b>	<b>36.300</b>	<b>32.500</b>	<b>63.344,21</b>
<b>SA1</b>	<b>SA1</b>	<b>Saldo (1) Geldfluss aus der operativen Gebarung (31 - 32)</b>	<b>-30.500</b>	<b>-26.200</b>	<b>-27.287,15</b>
<b>1</b>	<b>331</b>	<b>Einzahlungen aus der Investitionstätigkeit</b>	<b>0</b>	<b>0</b>	<b>0,00</b>
2	3311	Einzahlungen aus der Veräußerung von immateriellem Vermögen	0	0	0,00
2	3312	Einzahlungen aus der Veräußerung von Grundstücken und Grundstückseinrichtungen	0	0	0,00
2	3313	Einzahlungen aus der Veräußerung von Gebäuden und Bauten	0	0	0,00
2	3314	Einzahlungen aus der Veräußerung von technischen Anlagen, Fahrzeugen und Maschinen	0	0	0,00
2	3315	Einzahlungen aus der Veräußerung von Amts-, Betriebs- und Geschäftsausstattung	0	0	0,00
2	3316	Einzahlungen aus der Veräußerung von Kulturgütern	0	0	0,00
2	3317	Einzahlungen aus der Veräußerung von Beteiligungen	0	0	0,00
2	3318	Einzahlungen aus der Veräußerung von kofinanzierten Schutzbauten	0	0	0,00
<b>1</b>	<b>332</b>	<b>Einzahlungen aus der Rückzahlung von Darlehen sowie gewährten Vorschüssen</b>	<b>0</b>	<b>0</b>	<b>0,00</b>
2	3321	Einzahlungen aus Darlehen an Träger des öffentlichen Rechts	0	0	0,00
2	3322	Einzahlungen aus Darlehen an Beteiligungen	0	0	0,00
2	3323	Einzahlungen aus Darlehen an Unternehmen und Haushalte	0	0	0,00
2	3325	Einzahlungen aus Vorschüssen und Anzahlungen	0	0	0,00
<b>1</b>	<b>333</b>	<b>Einzahlungen aus Kapitaltransfers</b>	<b>0</b>	<b>0</b>	<b>0,00</b>
2	3331	Kapitaltransferzahlungen von Trägern des öffentlichen Rechts	0	0	0,00
2	3332	Kapitaltransferzahlungen von Beteiligungen	0	0	0,00
2	3333	Kapitaltransferzahlungen von Unternehmen	0	0	0,00
2	3334	Kapitaltransferzahlungen von Haushalten und Organisationen ohne Erwerbscharakter	0	0	0,00
2	3335	Kapitaltransferzahlungen vom Ausland	0	0	0,00
<b>SU</b>	<b>33</b>	<b>Summe Einzahlungen investive Gebarung</b>	<b>0</b>	<b>0</b>	<b>0,00</b>
<b>1</b>	<b>341</b>	<b>Auszahlungen aus der Investitionstätigkeit</b>	<b>400.800</b>	<b>0</b>	<b>0,00</b>
2	3411	Auszahlungen für den Erwerb von immateriellem Vermögen	0	0	0,00
2	3412	Auszahlungen für den Erwerb von Grundstücken und Grundstückseinrichtungen	185.000	0	0,00
2	3413	Auszahlungen für den Erwerb von Gebäuden und Bauten	0	0	0,00
2	3414	Auszahlungen für den Erwerb von technischen Anlagen, Fahrzeugen und Maschinen	0	0	0,00
2	3415	Auszahlungen für den Erwerb von Amts-, Betriebs- und Geschäftsausstattung	0	0	0,00
2	3416	Auszahlungen für den Erwerb von Kulturgütern	0	0	0,00



MVAG Ebene	MVAG Code	Mittelverwendungs- und -aufbringungsgruppen (1. und 2. Ebene)	Voranschlag 2025	Voranschlag 2024	Ergebnis 2023
2	3417	Auszahlungen für den Erwerb von Beteiligungen	0	0	0,00
2	3418	Auszahlungen für den Erwerb von kofinanzierten Schutzbauten	215.800	0	0,00
<b>1</b>	<b>342</b>	<b>Auszahlungen aus der Gewährung von Darlehen sowie gewährten Vorschüssen</b>	<b>0</b>	<b>0</b>	<b>0,00</b>
2	3421	Auszahlungen von Darlehen an Träger des öffentlichen Rechts	0	0	0,00
2	3422	Auszahlungen von Darlehen an Beteiligungen	0	0	0,00
2	3423	Auszahlungen von Darlehen an Unternehmen und Haushalte	0	0	0,00
2	3425	Auszahlungen von Vorschüssen und Anzahlungen	0	0	0,00
<b>1</b>	<b>343</b>	<b>Auszahlungen aus Kapitaltransfers</b>	<b>26.000</b>	<b>20.000</b>	<b>20.000,00</b>
2	3431	Kapitaltransferzahlungen an Träger des öffentlichen Rechts	26.000	20.000	20.000,00
2	3432	Kapitaltransferzahlungen an Beteiligungen	0	0	0,00
2	3433	Kapitaltransferzahlungen an Unternehmen (Finanzunternehmen)	0	0	0,00
2	3434	Kapitaltransferzahlungen an Haushalte und Organisationen ohne Erwerbscharakter	0	0	0,00
2	3435	Kapitaltransferzahlungen an das Ausland	0	0	0,00
<b>SU</b>	<b>34</b>	<b>Summe Auszahlungen investive Gebarung</b>	<b>426.800</b>	<b>20.000</b>	<b>20.000,00</b>
<b>SA2</b>	<b>SA2</b>	<b>Saldo (2) Geldfluss aus der investiven Gebarung (33 – 34)</b>	<b>-426.800</b>	<b>-20.000</b>	<b>-20.000,00</b>
<b>SA3</b>	<b>SA3</b>	<b>Saldo (3) Nettofinanzierungssaldo (Saldo 1+ Saldo 2)</b>	<b>-457.300</b>	<b>-46.200</b>	<b>-47.287,15</b>
<b>1</b>	<b>351</b>	<b>Einzahlungen aus der Aufnahme von Finanzschulden</b>	<b>400.800</b>	<b>0</b>	<b>0,00</b>
2	3511	Einzahlungen aus empfangenen Darlehen von öffentlichen Körperschaften und Rechtsträgern	0	0	0,00
2	3512	Einzahlungen aus empfangenen Darlehen von Beteiligungen	0	0	0,00
2	3513	Einzahlungen aus empfangenen Darlehen von Unternehmen und privaten Haushalten	0	0	0,00
2	3514	Einzahlungen aus Finanzschulden (Finanzunternehmen)	400.800	0	0,00
2	3515	Einzahlungen aus Aufnahmen von Leasingverbindlichkeiten	0	0	0,00
<b>1</b>	<b>353</b>	<b>Einzahlungen infolge eines Kapitaltausches bei derivativen Finanzinstrumenten mit Grundgeschäft</b>	<b>0</b>	<b>0</b>	<b>0,00</b>
2	3530	Einzahlungen infolge eines Kapitaltausches bei derivativen Finanzinstrumenten mit Grundgeschäft	0	0	0,00
<b>1</b>	<b>355</b>	<b>Einzahlungen aus dem Abgang von Finanzinstrumenten</b>	<b>0</b>	<b>0</b>	<b>0,00</b>
2	3550	Einzahlungen aus dem Abgang von Finanzinstrumenten	0	0	0,00
<b>SU</b>	<b>35</b>	<b>Summe Einzahlungen aus der Finanzierungstätigkeit</b>	<b>400.800</b>	<b>0</b>	<b>0,00</b>
<b>1</b>	<b>361</b>	<b>Auszahlungen aus der Tilgung von Finanzschulden</b>	<b>34.400</b>	<b>25.500</b>	<b>26.683,79</b>
2	3611	Auszahlungen aus empfangenen Darlehen von öffentlichen Körperschaften und Rechtsträgern	0	0	0,00
2	3612	Auszahlungen aus empfangenen Darlehen von Beteiligungen	0	0	0,00
2	3613	Auszahlungen aus empfangenen Darlehen von Unternehmen und privaten Haushalten	0	0	0,00
2	3614	Auszahlungen aus Finanzschulden	34.400	25.500	26.683,79
2	3615	Auszahlungen aus Rückzahlungen von Leasingverbindlichkeiten	0	0	0,00
<b>1</b>	<b>363</b>	<b>Auszahlungen infolge eines Kapitaltausches bei derivativen Finanzinstrumenten mit Grundgeschäft</b>	<b>0</b>	<b>0</b>	<b>0,00</b>
2	3630	Auszahlungen infolge Kapitaltausches bei derivativen Finanzinstrumenten mit Grundgeschäft	0	0	0,00
<b>1</b>	<b>365</b>	<b>Auszahlungen für den Erwerb von Finanzinstrumenten</b>	<b>0</b>	<b>0</b>	<b>0,00</b>
2	3650	Auszahlungen für den Erwerb von Finanzinstrumenten	0	0	0,00
<b>SU</b>	<b>36</b>	<b>Summe Auszahlungen aus der Finanzierungstätigkeit</b>	<b>34.400</b>	<b>25.500</b>	<b>26.683,79</b>
<b>SA4</b>	<b>SA4</b>	<b>Saldo (4) Geldfluss aus der Finanzierungstätigkeit (35 - 36)</b>	<b>366.400</b>	<b>-25.500</b>	<b>-26.683,79</b>

MVAG Ebene	MVAG Code	Mittelverwendungs- und -aufbringungsgruppen (1. und 2. Ebene)	Voranschlag 2025	Voranschlag 2024	Ergebnis 2023
<b>SA5</b>	<b>SA5</b>	<b>Saldo (5) Geldfluss aus der voranschlagswirksamen Gebarung (Saldo 3 + Saldo 4)</b>	<b>-90.900</b>	<b>-71.700</b>	<b>-73.970,94</b>
<b>1</b>	<b>411</b>	<b>Einzahlungen aus nicht voranschlagswirksamen Forderungen</b>	<b>0</b>	<b>0</b>	<b>0,00</b>
2	4110	Einzahlungen aus nicht voranschlagswirksamen Forderungen	0	0	0,00
<b>1</b>	<b>412</b>	<b>Einzahlungen aus nicht voranschlagswirksamen Verbindlichkeiten</b>	<b>0</b>	<b>0</b>	<b>0,00</b>
2	4120	Einzahlungen aus nicht voranschlagswirksamen Verbindlichkeiten	0	0	0,00
<b>1</b>	<b>413</b>	<b>Einzahlungen aus der Aufnahme von zur Kassenstärkung eingegangenen Geldverbindlichkeiten (Barvorlagen)</b>	<b>0</b>	<b>0</b>	<b>0,00</b>
2	4130	Einzahlungen aus der Aufnahme von zur Kassenstärkung eingegangenen Geldverbindlichkeiten (Barvorlagen)	0	0	0,00
<b>SU</b>	<b>41</b>	<b>Summe Einzahlungen aus der nicht voranschlagswirksamen Gebarung</b>	<b>0</b>	<b>0</b>	<b>0,00</b>
<b>1</b>	<b>421</b>	<b>Auszahlungen aus nicht voranschlagswirksamen Forderungen</b>	<b>0</b>	<b>0</b>	<b>0,00</b>
2	4210	Auszahlungen aus nicht voranschlagswirksamen Forderungen	0	0	0,00
<b>1</b>	<b>422</b>	<b>Auszahlungen aus nicht voranschlagswirksamen Verbindlichkeiten</b>	<b>0</b>	<b>0</b>	<b>0,00</b>
2	4220	Auszahlungen aus nicht voranschlagswirksamen Verbindlichkeiten	0	0	0,00
<b>1</b>	<b>423</b>	<b>Auszahlungen zur Tilgung von zur Kassenstärkung eingegangenen Gelverbindlichkeitn (Barvorlage)</b>	<b>0</b>	<b>0</b>	<b>0,00</b>
2	4230	Auszahlungen zur Tilgung von zur Kassenstärkung eingegangenen Gelverbindlichkeitn (Barvorlage)	0	0	0,00
<b>SU</b>	<b>42</b>	<b>Summe Auszahlungen aus der nicht voranschlagswirksamen Gebarung</b>	<b>0</b>	<b>0</b>	<b>0,00</b>
<b>SA6</b>	<b>SA6</b>	<b>Saldo (6) Geldfluss aus der nicht voranschlagswirksamen Gebarung (41-42)</b>	<b>0</b>	<b>0</b>	<b>0,00</b>
<b>SA7</b>	<b>SA7</b>	<b>Saldo (7) Veränderung an Zahlungsmitteln (Saldo 5 + Saldo 6)</b>	<b>-90.900</b>	<b>-71.700</b>	<b>-73.970,94</b>

## Ergebnisvoranschlag Bereichsbudget 2 - Unterricht, Erziehung, Sport und Wissenschaft (Länder und Gemeinden)

MVAG Ebene	MVAG Code	Mittelverwendungs- und -aufbringungsgruppen (1. und 2. Ebene)	Voranschlag 2025	Voranschlag 2024	Ergebnis 2023
<b>1</b>	<b>211</b>	<b>Erträge aus der operativen Verwaltungstätigkeit</b>	<b>30.900</b>	<b>30.200</b>	<b>41.607,64</b>
2	2111	Erträge aus eigenen Abgaben	0	0	0,00
2	2112	Erträge aus Ertragsanteilen	0	0	0,00
2	2113	Erträge aus Gebühren	0	0	0,00
2	2114	Erträge aus Leistungen	16.900	12.100	20.425,64
2	2115	Erträge aus Besitz und wirtschaftlicher Tätigkeit	6.500	7.200	6.478,86
2	2116	Erträge aus Veräußerung und sonstiger Erträge	7.500	10.900	14.703,14
2	2117	Nicht finanzierungswirksame operative Erträge	0	0	0,00
<b>1</b>	<b>212</b>	<b>Erträge aus Transfers</b>	<b>90.600</b>	<b>110.100</b>	<b>90.685,68</b>
2	2121	Transferertrag von Trägern des öffentlichen Rechts	23.200	42.700	23.155,25
2	2122	Transferertrag von Beteiligungen	0	0	0,00
2	2123	Transferertrag von Unternehmen (mit Finanzunternehmen)	0	0	0,00
2	2124	Transferertrag von Haushalten und Organisationen ohne Erwerbscharakter	0	0	0,00
2	2125	Transferertrag vom Ausland	0	0	0,00
2	2126	Investitions- und Tilgungszuschüsse zwischen Unternehmungen und Betrieben der Gebietskörperschaft und der Gebietskörperschaft	0	0	0,00
2	2127	Nicht finanzwirksamer Transferertrag	67.400	67.400	67.530,43
<b>1</b>	<b>213</b>	<b>Finanzerträge</b>	<b>0</b>	<b>0</b>	<b>0,00</b>
2	2131	Erträge aus Zinsen	0	0	0,00
2	2132	Erträge aus Zinsen aus derivativen Finanzinstrumenten mit und ohne Grundgeschäft	0	0	0,00
2	2133	Erträge aus Gewinneinnahmen von marktbestimmten Betrieben	0	0	0,00
2	2134	Sonstige Finanzerträge	0	0	0,00
2	2135	Erträge aus Dividenden/Gewinnausschüttungen	0	0	0,00
2	2136	Sonstige nicht finanzierungswirksame Erträge	0	0	0,00
<b>SU</b>	<b>21</b>	<b>Summe Erträge</b>	<b>121.500</b>	<b>140.300</b>	<b>132.293,32</b>
<b>1</b>	<b>221</b>	<b>Personalaufwand</b>	<b>309.000</b>	<b>290.800</b>	<b>235.531,22</b>
2	2211	Personalaufwand (Bezüge, Nebengeb., Mehrleistungen)	246.100	231.700	187.457,89
2	2212	Gesetzlicher und freiwilliger Sozialaufwand	61.600	56.900	46.892,88
2	2213	Sonstiger Personalaufwand	0	0	0,00
2	2214	Nicht finanzierungswirksamer Personalaufwand	1.300	2.200	1.180,45
<b>1</b>	<b>222</b>	<b>Sachaufwand</b>	<b>239.200</b>	<b>234.600</b>	<b>277.200,74</b>
2	2221	Gebrauchs- und Verbrauchsgüter, Handelswaren	28.200	20.300	18.104,05
2	2222	Verwaltungs- und Betriebsaufwand	50.700	52.900	60.363,37
2	2223	Leasing- und Mietaufwand	0	0	0,00
2	2224	Instandhaltung	9.000	8.400	7.640,50
2	2225	Sonstiger Sachaufwand	38.700	40.800	78.754,01
2	2226	Nicht finanzierungswirksamer Sachaufwand	112.600	112.200	112.338,81

MVAG Ebene	MVAG Code	Mittelverwendungs- und -aufbringungsgruppen (1. und 2. Ebene)	Voranschlag 2025	Voranschlag 2024	Ergebnis 2023
<b>1</b>	<b>223</b>	<b>Transferaufwand</b>	<b>97.900</b>	<b>96.700</b>	<b>81.097,22</b>
2	2231	Transferaufwand an Träger des öffentlichen Rechts	95.500	94.300	79.097,22
2	2232	Transferaufwand an Beteiligungen	0	0	0,00
2	2233	Transferaufwand an Unternehmen (mit Finanzunternehmen)	0	0	0,00
2	2234	Transferaufwand an Haushalte und Organisationen ohne Erwerbscharakter	2.400	2.400	2.000,00
2	2235	Transferaufwand an das Ausland	0	0	0,00
2	2236	Investitions- und Tilgungszuschüsse zwischen Unternehmungen und Betrieben der Gebietskörperschaft und der Gebietskörperschaft	0	0	0,00
2	2237	Nicht finanzierungswirksamer Transferaufwand	0	0	0,00
<b>1</b>	<b>224</b>	<b>Finanzaufwand</b>	<b>3.800</b>	<b>4.300</b>	<b>2.990,12</b>
2	2241	Aufwendungen für Zinsen	3.800	4.300	2.990,12
2	2242	Zinsen und sonstige Aufwendungen aus derivativen Finanzinstrumenten mit und ohne Grundgeschäft	0	0	0,00
2	2243	Gewinnentnahmen von Unternehmungen und marktbestimmten Betrieben der Gebietskörperschaft (innerhalb der Gebietskörperschaft)	0	0	0,00
2	2244	Sonstiger Finanzaufwand	0	0	0,00
2	2245	Nicht finanzierungswirksamer Finanzaufwand	0	0	0,00
<b>SU</b>	<b>22</b>	<b>Summe Aufwendungen</b>	<b>649.900</b>	<b>626.400</b>	<b>596.819,30</b>
<b>SA0</b>	<b>SA0</b>	<b>Saldo (0) Nettoergebnis (21 - 22)</b>	<b>-528.400</b>	<b>-486.100</b>	<b>-464.525,98</b>
<b>1</b>	<b>230</b>	<b>Entnahmen von Haushaltsrücklagen</b>	<b>0</b>	<b>0</b>	<b>0,00</b>
2	2301	Entnahmen von Haushaltsrücklagen	0	0	0,00
<b>1</b>	<b>240</b>	<b>Zuweisungen an Haushaltsrücklagen</b>	<b>0</b>	<b>0</b>	<b>0,00</b>
2	2401	Zuweisungen an Haushaltsrücklagen	0	0	0,00
<b>SA01</b>	<b>SA01</b>	<b>Saldo (01) Haushaltsrücklagen (230 - 240)</b>	<b>0</b>	<b>0</b>	<b>0,00</b>
<b>SA00</b>	<b>SA00</b>	<b>Saldo (00) Nettoergebnis nach Haushaltsrücklagen (Saldo 0 + Saldo 01)</b>	<b>-528.400</b>	<b>-486.100</b>	<b>-464.525,98</b>

## Finanzierungsvoranschlag Bereichsbudget 2 - Unterricht, Erziehung, Sport und Wissenschaft (Länder und Gemeinden)

MVAG Ebene	MVAG Code	Mittelverwendungs- und -aufbringungsgruppen (1. und 2. Ebene)	Voranschlag 2025	Voranschlag 2024	Ergebnis 2023
<b>1</b>	<b>311</b>	<b>Einzahlungen aus operativer Verwaltungstätigkeit</b>	<b>23.400</b>	<b>19.300</b>	<b>44.365,26</b>
2	3111	Einzahlungen aus eigenen Abgaben	0	0	0,00
2	3112	Einzahlungen aus Ertragsanteilen	0	0	0,00
2	3113	Einzahlungen aus Gebühren	0	0	0,00
2	3114	Einzahlungen aus Leistungen	16.900	12.100	22.279,14
2	3115	Einzahlungen aus Besitz und wirtschaftlicher Tätigkeiten	6.500	7.200	7.382,98
2	3116	Einzahlungen aus Veräußerung von geringwertigen Wirtschaftsgütern (GWG) und sonstige Einzahlungen	0	0	14.703,14
<b>1</b>	<b>312</b>	<b>Einzahlungen aus Transfers</b>	<b>23.200</b>	<b>42.700</b>	<b>23.155,25</b>
2	3121	Transferzahlungen von Trägern des öffentlichen Rechts	23.200	42.700	23.155,25
2	3122	Transferzahlungen von Beteiligungen	0	0	0,00
2	3123	Transferzahlungen von Unternehmen (inkl. Finanzunternehmen)	0	0	0,00
2	3124	Transferzahlungen von Haushalten und Organisationen ohne Erwerbscharakter	0	0	0,00
2	3125	Transferzahlungen vom Ausland	0	0	0,00
2	3126	Investitions- und Tilgungszuschüsse zwischen Unternehmungen und Betrieben der Gebietskörperschaft und der Gebietskörperschaft	0	0	0,00
<b>1</b>	<b>313</b>	<b>Einzahlungen aus Finanzerträgen</b>	<b>0</b>	<b>0</b>	<b>0,00</b>
2	3131	Einzahlungen aus Zinserträgen	0	0	0,00
2	3132	Einzahlungen aus Zinsen aus derivativen Finanzinstrumenten mit und ohne Grundgeschäft	0	0	0,00
2	3133	Einzahlungen aus Gewinnentnahmen von marktbestimmten Betrieben	0	0	0,00
2	3134	Sonstige Einzahlungen aus Finanzerträgen	0	0	0,00
2	3135	Einzahlungen aus Dividenden/Gewinnausschüttungen	0	0	0,00
<b>SU</b>	<b>31</b>	<b>Summe Einzahlungen operative Gebarung</b>	<b>46.600</b>	<b>62.000</b>	<b>67.520,51</b>
<b>1</b>	<b>321</b>	<b>Auszahlungen aus Personalaufwand</b>	<b>307.700</b>	<b>288.600</b>	<b>234.350,77</b>
2	3211	Auszahlungen für Personalaufwand (Bezüge, Nebengebühren- und Mehrleistungsvergütungen)	246.100	231.700	187.457,89
2	3212	Auszahlungen für gesetzliche und freiwillige Sozialaufwendungen	61.600	56.900	46.892,88
2	3213	Auszahlungen aus sonstigem Personalaufwand	0	0	0,00
<b>1</b>	<b>322</b>	<b>Auszahlungen aus Sachaufwand</b>	<b>126.600</b>	<b>122.400</b>	<b>159.841,40</b>
2	3221	Auszahlungen für Gebrauchs- und Verbrauchsgüter, Handelswaren	28.200	20.300	18.327,25
2	3222	Auszahlungen für Verwaltungs- und Betriebsaufwand	50.700	52.900	54.772,07
2	3223	Auszahlungen für Leasing- und Mietaufwand	0	0	0,00
2	3224	Auszahlungen für Instandhaltung	9.000	8.400	7.988,07
2	3225	Sonstige Auszahlungen aus Sachaufwand	38.700	40.800	78.754,01
2	3226	Auszahlungen aus der Inanspruchnahme von Haftungen	0	0	0,00
<b>1</b>	<b>323</b>	<b>Auszahlungen aus Transfers</b>	<b>97.900</b>	<b>96.700</b>	<b>81.097,22</b>
2	3231	Transferzahlungen an Träger des öffentlichen Rechts	95.500	94.300	79.097,22
2	3232	Transferzahlungen an Beteiligungen	0	0	0,00
2	3233	Transferzahlungen an Unternehmen (inkl. Finanzunternehmen)	0	0	0,00

MVAG Ebene	MVAG Code	Mittelverwendungs- und -aufbringungsgruppen (1. und 2. Ebene)	Voranschlag 2025	Voranschlag 2024	Ergebnis 2023
2	3234	Transferzahlungen an Haushalte und Organisationen ohne Erwerbscharakter	2.400	2.400	2.000,00
2	3235	Transferzahlungen an das Ausland	0	0	0,00
2	3236	Investitions- und Tilgungszuschüsse zwischen Unternehmungen und Betrieben der Gebietskörperschaft und der Gebietskörperschaft	0	0	0,00
<b>1</b>	<b>324</b>	<b>Auszahlungen aus Finanzaufwand</b>	<b>3.800</b>	<b>4.300</b>	<b>2.990,12</b>
2	3241	Auszahlungen für Zinsen	3.800	4.300	2.990,12
2	3242	Auszahlungen für Zinsen aus derivativen Finanzinstrumente mit und ohne Grundgeschäft	0	0	0,00
2	3243	Auszahlungen aus Gewinnentnahmen von marktbestimmten Betrieben	0	0	0,00
2	3244	Sonstige Auszahlungen aus Finanzaufwendungen	0	0	0,00
<b>SU</b>	<b>32</b>	<b>Summe Auszahlungen operative Gebarung</b>	<b>536.000</b>	<b>512.000</b>	<b>478.279,51</b>
<b>SA1</b>	<b>SA1</b>	<b>Saldo (1) Geldfluss aus der operativen Gebarung (31 - 32)</b>	<b>-489.400</b>	<b>-450.000</b>	<b>-410.759,00</b>
<b>1</b>	<b>331</b>	<b>Einzahlungen aus der Investitionstätigkeit</b>	<b>0</b>	<b>0</b>	<b>0,00</b>
2	3311	Einzahlungen aus der Veräußerung von immateriellem Vermögen	0	0	0,00
2	3312	Einzahlungen aus der Veräußerung von Grundstücken und Grundstückseinrichtungen	0	0	0,00
2	3313	Einzahlungen aus der Veräußerung von Gebäuden und Bauten	0	0	0,00
2	3314	Einzahlungen aus der Veräußerung von technischen Anlagen, Fahrzeugen und Maschinen	0	0	0,00
2	3315	Einzahlungen aus der Veräußerung von Amts-, Betriebs- und Geschäftsausstattung	0	0	0,00
2	3316	Einzahlungen aus der Veräußerung von Kulturgütern	0	0	0,00
2	3317	Einzahlungen aus der Veräußerung von Beteiligungen	0	0	0,00
2	3318	Einzahlungen aus der Veräußerung von kofinanzierten Schutzbauten	0	0	0,00
<b>1</b>	<b>332</b>	<b>Einzahlungen aus der Rückzahlung von Darlehen sowie gewährten Vorschüssen</b>	<b>0</b>	<b>0</b>	<b>0,00</b>
2	3321	Einzahlungen aus Darlehen an Träger des öffentlichen Rechts	0	0	0,00
2	3322	Einzahlungen aus Darlehen an Beteiligungen	0	0	0,00
2	3323	Einzahlungen aus Darlehen an Unternehmen und Haushalte	0	0	0,00
2	3325	Einzahlungen aus Vorschüssen und Anzahlungen	0	0	0,00
<b>1</b>	<b>333</b>	<b>Einzahlungen aus Kapitaltransfers</b>	<b>70.500</b>	<b>15.500</b>	<b>3.700,00</b>
2	3331	Kapitaltransferzahlungen von Trägern des öffentlichen Rechts	70.500	15.500	3.700,00
2	3332	Kapitaltransferzahlungen von Beteiligungen	0	0	0,00
2	3333	Kapitaltransferzahlungen von Unternehmen	0	0	0,00
2	3334	Kapitaltransferzahlungen von Haushalten und Organisationen ohne Erwerbscharakter	0	0	0,00
2	3335	Kapitaltransferzahlungen vom Ausland	0	0	0,00
<b>SU</b>	<b>33</b>	<b>Summe Einzahlungen investive Gebarung</b>	<b>70.500</b>	<b>15.500</b>	<b>3.700,00</b>
<b>1</b>	<b>341</b>	<b>Auszahlungen aus der Investitionstätigkeit</b>	<b>72.500</b>	<b>46.900</b>	<b>6.865,08</b>
2	3411	Auszahlungen für den Erwerb von immateriellem Vermögen	0	0	0,00
2	3412	Auszahlungen für den Erwerb von Grundstücken und Grundstückseinrichtungen	0	11.400	1.990,00
2	3413	Auszahlungen für den Erwerb von Gebäuden und Bauten	51.000	33.500	0,00
2	3414	Auszahlungen für den Erwerb von technischen Anlagen, Fahrzeugen und Maschinen	0	0	0,00
2	3415	Auszahlungen für den Erwerb von Amts-, Betriebs- und Geschäftsausstattung	21.500	2.000	4.875,08
2	3416	Auszahlungen für den Erwerb von Kulturgütern	0	0	0,00

MVAG Ebene	MVAG Code	Mittelverwendungs- und -aufbringungsgruppen (1. und 2. Ebene)	Voranschlag 2025	Voranschlag 2024	Ergebnis 2023
2	3417	Auszahlungen für den Erwerb von Beteiligungen	0	0	0,00
2	3418	Auszahlungen für den Erwerb von kofinanzierten Schutzbauten	0	0	0,00
<b>1</b>	<b>342</b>	<b>Auszahlungen aus der Gewährung von Darlehen sowie gewährten Vorschüssen</b>	<b>0</b>	<b>0</b>	<b>0,00</b>
2	3421	Auszahlungen von Darlehen an Träger des öffentlichen Rechts	0	0	0,00
2	3422	Auszahlungen von Darlehen an Beteiligungen	0	0	0,00
2	3423	Auszahlungen von Darlehen an Unternehmen und Haushalte	0	0	0,00
2	3425	Auszahlungen von Vorschüssen und Anzahlungen	0	0	0,00
<b>1</b>	<b>343</b>	<b>Auszahlungen aus Kapitaltransfers</b>	<b>0</b>	<b>0</b>	<b>0,00</b>
2	3431	Kapitaltransferzahlungen an Träger des öffentlichen Rechts	0	0	0,00
2	3432	Kapitaltransferzahlungen an Beteiligungen	0	0	0,00
2	3433	Kapitaltransferzahlungen an Unternehmen (Finanzunternehmen)	0	0	0,00
2	3434	Kapitaltransferzahlungen an Haushalte und Organisationen ohne Erwerbscharakter	0	0	0,00
2	3435	Kapitaltransferzahlungen an das Ausland	0	0	0,00
<b>SU</b>	<b>34</b>	<b>Summe Auszahlungen investive Gebarung</b>	<b>72.500</b>	<b>46.900</b>	<b>6.865,08</b>
<b>SA2</b>	<b>SA2</b>	<b>Saldo (2) Geldfluss aus der investiven Gebarung (33 – 34)</b>	<b>-2.000</b>	<b>-31.400</b>	<b>-3.165,08</b>
<b>SA3</b>	<b>SA3</b>	<b>Saldo (3) Nettofinanzierungssaldo (Saldo 1+ Saldo 2)</b>	<b>-491.400</b>	<b>-481.400</b>	<b>-413.924,08</b>
<b>1</b>	<b>351</b>	<b>Einzahlungen aus der Aufnahme von Finanzschulden</b>	<b>0</b>	<b>0</b>	<b>0,00</b>
2	3511	Einzahlungen aus empfangenen Darlehen von öffentlichen Körperschaften und Rechtsträgern	0	0	0,00
2	3512	Einzahlungen aus empfangenen Darlehen von Beteiligungen	0	0	0,00
2	3513	Einzahlungen aus empfangenen Darlehen von Unternehmen und privaten Haushalten	0	0	0,00
2	3514	Einzahlungen aus Finanzschulden (Finanzunternehmen)	0	0	0,00
2	3515	Einzahlungen aus Aufnahmen von Leasingverbindlichkeiten	0	0	0,00
<b>1</b>	<b>353</b>	<b>Einzahlungen infolge eines Kapitaltausches bei derivativen Finanzinstrumenten mit Grundgeschäft</b>	<b>0</b>	<b>0</b>	<b>0,00</b>
2	3530	Einzahlungen infolge eines Kapitaltausches bei derivativen Finanzinstrumenten mit Grundgeschäft	0	0	0,00
<b>1</b>	<b>355</b>	<b>Einzahlungen aus dem Abgang von Finanzinstrumenten</b>	<b>0</b>	<b>0</b>	<b>0,00</b>
2	3550	Einzahlungen aus dem Abgang von Finanzinstrumenten	0	0	0,00
<b>SU</b>	<b>35</b>	<b>Summe Einzahlungen aus der Finanzierungstätigkeit</b>	<b>0</b>	<b>0</b>	<b>0,00</b>
<b>1</b>	<b>361</b>	<b>Auszahlungen aus der Tilgung von Finanzschulden</b>	<b>9.900</b>	<b>9.900</b>	<b>9.958,48</b>
2	3611	Auszahlungen aus empfangenen Darlehen von öffentlichen Körperschaften und Rechtsträgern	0	0	0,00
2	3612	Auszahlungen aus empfangenen Darlehen von Beteiligungen	0	0	0,00
2	3613	Auszahlungen aus empfangenen Darlehen von Unternehmen und privaten Haushalten	0	0	0,00
2	3614	Auszahlungen aus Finanzschulden	9.900	9.900	9.958,48
2	3615	Auszahlungen aus Rückzahlungen von Leasingverbindlichkeiten	0	0	0,00
<b>1</b>	<b>363</b>	<b>Auszahlungen infolge eines Kapitaltausches bei derivativen Finanzinstrumenten mit Grundgeschäft</b>	<b>0</b>	<b>0</b>	<b>0,00</b>
2	3630	Auszahlungen infolge Kapitaltausches bei derivativen Finanzinstrumenten mit Grundgeschäft	0	0	0,00
<b>1</b>	<b>365</b>	<b>Auszahlungen für den Erwerb von Finanzinstrumenten</b>	<b>0</b>	<b>0</b>	<b>0,00</b>
2	3650	Auszahlungen für den Erwerb von Finanzinstrumenten	0	0	0,00
<b>SU</b>	<b>36</b>	<b>Summe Auszahlungen aus der Finanzierungstätigkeit</b>	<b>9.900</b>	<b>9.900</b>	<b>9.958,48</b>
<b>SA4</b>	<b>SA4</b>	<b>Saldo (4) Geldfluss aus der Finanzierungstätigkeit (35 - 36)</b>	<b>-9.900</b>	<b>-9.900</b>	<b>-9.958,48</b>

MVAG Ebene	MVAG Code	Mittelverwendungs- und -aufbringungsgruppen (1. und 2. Ebene)	Voranschlag 2025	Voranschlag 2024	Ergebnis 2023
<b>SA5</b>	<b>SA5</b>	<b>Saldo (5) Geldfluss aus der voranschlagswirksamen Gebarung (Saldo 3 + Saldo 4)</b>	<b>-501.300</b>	<b>-491.300</b>	<b>-423.882,56</b>
<b>1</b>	<b>411</b>	<b>Einzahlungen aus nicht voranschlagswirksamen Forderungen</b>	<b>0</b>	<b>0</b>	<b>0,00</b>
2	4110	Einzahlungen aus nicht voranschlagswirksamen Forderungen	0	0	0,00
<b>1</b>	<b>412</b>	<b>Einzahlungen aus nicht voranschlagswirksamen Verbindlichkeiten</b>	<b>0</b>	<b>0</b>	<b>0,00</b>
2	4120	Einzahlungen aus nicht voranschlagswirksamen Verbindlichkeiten	0	0	0,00
<b>1</b>	<b>413</b>	<b>Einzahlungen aus der Aufnahme von zur Kassenstärkung eingegangenen Geldverbindlichkeiten (Barvorlagen)</b>	<b>0</b>	<b>0</b>	<b>0,00</b>
2	4130	Einzahlungen aus der Aufnahme von zur Kassenstärkung eingegangenen Geldverbindlichkeiten (Barvorlagen)	0	0	0,00
<b>SU</b>	<b>41</b>	<b>Summe Einzahlungen aus der nicht voranschlagswirksamen Gebarung</b>	<b>0</b>	<b>0</b>	<b>0,00</b>
<b>1</b>	<b>421</b>	<b>Auszahlungen aus nicht voranschlagswirksamen Forderungen</b>	<b>0</b>	<b>0</b>	<b>0,00</b>
2	4210	Auszahlungen aus nicht voranschlagswirksamen Forderungen	0	0	0,00
<b>1</b>	<b>422</b>	<b>Auszahlungen aus nicht voranschlagswirksamen Verbindlichkeiten</b>	<b>0</b>	<b>0</b>	<b>0,00</b>
2	4220	Auszahlungen aus nicht voranschlagswirksamen Verbindlichkeiten	0	0	0,00
<b>1</b>	<b>423</b>	<b>Auszahlungen zur Tilgung von zur Kassenstärkung eingegangenen Gelverbindlichkeitn (Barvorlage)</b>	<b>0</b>	<b>0</b>	<b>0,00</b>
2	4230	Auszahlungen zur Tilgung von zur Kassenstärkung eingegangenen Gelverbindlichkeitn (Barvorlage)	0	0	0,00
<b>SU</b>	<b>42</b>	<b>Summe Auszahlungen aus der nicht voranschlagwirksamen Gebarung</b>	<b>0</b>	<b>0</b>	<b>0,00</b>
<b>SA6</b>	<b>SA6</b>	<b>Saldo (6) Geldfluss aus der nicht voranschlagswirksamen Gebarung (41-42)</b>	<b>0</b>	<b>0</b>	<b>0,00</b>
<b>SA7</b>	<b>SA7</b>	<b>Saldo (7) Veränderung an Zahlungsmitteln (Saldo 5 + Saldo 6)</b>	<b>-501.300</b>	<b>-491.300</b>	<b>-423.882,56</b>



**Ergebnisvoranschlag Bereichsbudget 3 - Kunst, Kultur und Kultus (Länder und Gemeinden)**

MVAG Ebene	MVAG Code	Mittelverwendungs- und -aufbringungsgruppen (1. und 2. Ebene)	Voranschlag 2025	Voranschlag 2024	Ergebnis 2023
<b>1</b>	<b>211</b>	<b>Erträge aus der operativen Verwaltungstätigkeit</b>	<b>3.900</b>	<b>6.400</b>	<b>4.876,22</b>
2	2111	Erträge aus eigenen Abgaben	0	0	0,00
2	2112	Erträge aus Ertragsanteilen	0	0	0,00
2	2113	Erträge aus Gebühren	0	0	0,00
2	2114	Erträge aus Leistungen	1.900	2.800	3.506,39
2	2115	Erträge aus Besitz und wirtschaftlicher Tätigkeit	0	0	50,50
2	2116	Erträge aus Veräußerung und sonstiger Erträge	2.000	3.600	1.319,33
2	2117	Nicht finanzierungswirksame operative Erträge	0	0	0,00
<b>1</b>	<b>212</b>	<b>Erträge aus Transfers</b>	<b>10.400</b>	<b>39.200</b>	<b>30.436,54</b>
2	2121	Transferertrag von Trägern des öffentlichen Rechts	2.200	21.700	26.343,75
2	2122	Transferertrag von Beteiligungen	0	0	0,00
2	2123	Transferertrag von Unternehmen (mit Finanzunternehmen)	7.200	3.100	3.276,00
2	2124	Transferertrag von Haushalten und Organisationen ohne Erwerbscharakter	0	0	0,00
2	2125	Transferertrag vom Ausland	0	13.700	0,00
2	2126	Investitions- und Tilgungszuschüsse zwischen Unternehmungen und Betrieben der Gebietskörperschaft und der Gebietskörperschaft	0	0	0,00
2	2127	Nicht finanzwirksamer Transferertrag	1.000	700	816,79
<b>1</b>	<b>213</b>	<b>Finanzerträge</b>	<b>0</b>	<b>0</b>	<b>0,00</b>
2	2131	Erträge aus Zinsen	0	0	0,00
2	2132	Erträge aus Zinsen aus derivativen Finanzinstrumenten mit und ohne Grundgeschäft	0	0	0,00
2	2133	Erträge aus Gewinneinnahmen von marktbestimmten Betrieben	0	0	0,00
2	2134	Sonstige Finanzerträge	0	0	0,00
2	2135	Erträge aus Dividenden/Gewinnausschüttungen	0	0	0,00
2	2136	Sonstige nicht finanzierungswirksame Erträge	0	0	0,00
<b>SU</b>	<b>21</b>	<b>Summe Erträge</b>	<b>14.300</b>	<b>45.600</b>	<b>35.312,76</b>
<b>1</b>	<b>221</b>	<b>Personalaufwand</b>	<b>2.700</b>	<b>0</b>	<b>2.521,23</b>
2	2211	Personalaufwand (Bezüge, Nebengeb., Mehrleistungen)	2.500	0	2.387,87
2	2212	Gesetzlicher und freiwilliger Sozialaufwand	200	0	133,36
2	2213	Sonstiger Personalaufwand	0	0	0,00
2	2214	Nicht finanzierungswirksamer Personalaufwand	0	0	0,00
<b>1</b>	<b>222</b>	<b>Sachaufwand</b>	<b>41.300</b>	<b>63.600</b>	<b>65.915,40</b>
2	2221	Gebrauchs- und Verbrauchsgüter, Handelswaren	400	21.800	8.317,16
2	2222	Verwaltungs- und Betriebsaufwand	300	300	450,74
2	2223	Leasing- und Mietaufwand	0	0	0,00
2	2224	Instandhaltung	400	400	828,00
2	2225	Sonstiger Sachaufwand	36.300	38.100	52.504,67
2	2226	Nicht finanzierungswirksamer Sachaufwand	3.900	3.000	3.814,83

MVAG Ebene	MVAG Code	Mittelverwendungs- und -aufbringungsgruppen (1. und 2. Ebene)	Voranschlag 2025	Voranschlag 2024	Ergebnis 2023
<b>1</b>	<b>223</b>	<b>Transferaufwand</b>	<b>34.600</b>	<b>26.600</b>	<b>26.721,36</b>
2	2231	Transferaufwand an Träger des öffentlichen Rechts	33.000	25.000	20.205,05
2	2232	Transferaufwand an Beteiligungen	0	0	0,00
2	2233	Transferaufwand an Unternehmen (mit Finanzunternehmen)	0	0	0,00
2	2234	Transferaufwand an Haushalte und Organisationen ohne Erwerbscharakter	1.600	1.600	6.516,31
2	2235	Transferaufwand an das Ausland	0	0	0,00
2	2236	Investitions- und Tilgungszuschüsse zwischen Unternehmungen und Betrieben der Gebietskörperschaft und der Gebietskörperschaft	0	0	0,00
2	2237	Nicht finanzierungswirksamer Transferaufwand	0	0	0,00
<b>1</b>	<b>224</b>	<b>Finanzaufwand</b>	<b>9.300</b>	<b>11.700</b>	<b>9.590,75</b>
2	2241	Aufwendungen für Zinsen	9.300	11.700	9.590,75
2	2242	Zinsen und sonstige Aufwendungen aus derivativen Finanzinstrumenten mit und ohne Grundgeschäft	0	0	0,00
2	2243	Gewinnentnahmen von Unternehmungen und marktbestimmten Betrieben der Gebietskörperschaft (innerhalb der Gebietskörperschaft)	0	0	0,00
2	2244	Sonstiger Finanzaufwand	0	0	0,00
2	2245	Nicht finanzierungswirksamer Finanzaufwand	0	0	0,00
<b>SU</b>	<b>22</b>	<b>Summe Aufwendungen</b>	<b>87.900</b>	<b>101.900</b>	<b>104.748,74</b>
<b>SA0</b>	<b>SA0</b>	<b>Saldo (0) Nettoergebnis (21 - 22)</b>	<b>-73.600</b>	<b>-56.300</b>	<b>-69.435,98</b>
<b>1</b>	<b>230</b>	<b>Entnahmen von Haushaltsrücklagen</b>	<b>0</b>	<b>0</b>	<b>0,00</b>
2	2301	Entnahmen von Haushaltsrücklagen	0	0	0,00
<b>1</b>	<b>240</b>	<b>Zuweisungen an Haushaltsrücklagen</b>	<b>0</b>	<b>0</b>	<b>0,00</b>
2	2401	Zuweisungen an Haushaltsrücklagen	0	0	0,00
<b>SA01</b>	<b>SA01</b>	<b>Saldo (01) Haushaltsrücklagen (230 - 240)</b>	<b>0</b>	<b>0</b>	<b>0,00</b>
<b>SA00</b>	<b>SA00</b>	<b>Saldo (00) Nettoergebnis nach Haushaltsrücklagen (Saldo 0 + Saldo 01)</b>	<b>-73.600</b>	<b>-56.300</b>	<b>-69.435,98</b>

## Finanzierungsvoranschlag Bereichsbudget 3 - Kunst, Kultur und Kultus (Länder und Gemeinden)

MVAG Ebene	MVAG Code	Mittelverwendungs- und -aufbringungsgruppen (1. und 2. Ebene)	Voranschlag 2025	Voranschlag 2024	Ergebnis 2023
<b>1</b>	<b>311</b>	<b>Einzahlungen aus operativer Verwaltungstätigkeit</b>	<b>3.900</b>	<b>6.400</b>	<b>4.747,64</b>
2	3111	Einzahlungen aus eigenen Abgaben	0	0	0,00
2	3112	Einzahlungen aus Ertragsanteilen	0	0	0,00
2	3113	Einzahlungen aus Gebühren	0	0	0,00
2	3114	Einzahlungen aus Leistungen	1.900	2.800	3.377,81
2	3115	Einzahlungen aus Besitz und wirtschaftlicher Tätigkeiten	0	0	50,50
2	3116	Einzahlungen aus Veräußerung von geringwertigen Wirtschaftsgütern (GWG) und sonstige Einzahlungen	2.000	3.600	1.319,33
<b>1</b>	<b>312</b>	<b>Einzahlungen aus Transfers</b>	<b>9.400</b>	<b>38.500</b>	<b>29.619,75</b>
2	3121	Transferzahlungen von Trägern des öffentlichen Rechts	2.200	21.700	26.343,75
2	3122	Transferzahlungen von Beteiligungen	0	0	0,00
2	3123	Transferzahlungen von Unternehmen (inkl. Finanzunternehmen)	7.200	3.100	3.276,00
2	3124	Transferzahlungen von Haushalten und Organisationen ohne Erwerbscharakter	0	0	0,00
2	3125	Transferzahlungen vom Ausland	0	13.700	0,00
2	3126	Investitions- und Tilgungszuschüsse zwischen Unternehmungen und Betrieben der Gebietskörperschaft und der Gebietskörperschaft	0	0	0,00
<b>1</b>	<b>313</b>	<b>Einzahlungen aus Finanzerträgen</b>	<b>0</b>	<b>0</b>	<b>0,00</b>
2	3131	Einzahlungen aus Zinserträgen	0	0	0,00
2	3132	Einzahlungen aus Zinsen aus derivativen Finanzinstrumenten mit und ohne Grundgeschäft	0	0	0,00
2	3133	Einzahlungen aus Gewinnentnahmen von marktbestimmten Betrieben	0	0	0,00
2	3134	Sonstige Einzahlungen aus Finanzerträgen	0	0	0,00
2	3135	Einzahlungen aus Dividenden/Gewinnausschüttungen	0	0	0,00
<b>SU</b>	<b>31</b>	<b>Summe Einzahlungen operative Gebarung</b>	<b>13.300</b>	<b>44.900</b>	<b>34.367,39</b>
<b>1</b>	<b>321</b>	<b>Auszahlungen aus Personalaufwand</b>	<b>2.700</b>	<b>0</b>	<b>2.521,23</b>
2	3211	Auszahlungen für Personalaufwand (Bezüge, Nebengebühren- und Mehrleistungsvergütungen)	2.500	0	2.387,87
2	3212	Auszahlungen für gesetzliche und freiwillige Sozialaufwendungen	200	0	133,36
2	3213	Auszahlungen aus sonstigem Personalaufwand	0	0	0,00
<b>1</b>	<b>322</b>	<b>Auszahlungen aus Sachaufwand</b>	<b>37.400</b>	<b>60.600</b>	<b>61.549,28</b>
2	3221	Auszahlungen für Gebrauchs- und Verbrauchsgüter, Handelswaren	400	21.800	8.317,16
2	3222	Auszahlungen für Verwaltungs- und Betriebsaufwand	300	300	450,74
2	3223	Auszahlungen für Leasing- und Mietaufwand	0	0	0,00
2	3224	Auszahlungen für Instandhaltung	400	400	828,00
2	3225	Sonstige Auszahlungen aus Sachaufwand	36.300	38.100	51.953,38
2	3226	Auszahlungen aus der Inanspruchnahme von Haftungen	0	0	0,00
<b>1</b>	<b>323</b>	<b>Auszahlungen aus Transfers</b>	<b>34.600</b>	<b>26.600</b>	<b>26.721,36</b>
2	3231	Transferzahlungen an Träger des öffentlichen Rechts	33.000	25.000	20.205,05
2	3232	Transferzahlungen an Beteiligungen	0	0	0,00
2	3233	Transferzahlungen an Unternehmen (inkl. Finanzunternehmen)	0	0	0,00

MVAG Ebene	MVAG Code	Mittelverwendungs- und -aufbringungsgruppen (1. und 2. Ebene)	Voranschlag 2025	Voranschlag 2024	Ergebnis 2023
2	3234	Transferzahlungen an Haushalte und Organisationen ohne Erwerbscharakter	1.600	1.600	6.516,31
2	3235	Transferzahlungen an das Ausland	0	0	0,00
2	3236	Investitions- und Tilgungszuschüsse zwischen Unternehmungen und Betrieben der Gebietskörperschaft und der Gebietskörperschaft	0	0	0,00
<b>1</b>	<b>324</b>	<b>Auszahlungen aus Finanzaufwand</b>	<b>9.300</b>	<b>11.700</b>	<b>9.590,75</b>
2	3241	Auszahlungen für Zinsen	9.300	11.700	9.590,75
2	3242	Auszahlungen für Zinsen aus derivativen Finanzinstrumente mit und ohne Grundgeschäft	0	0	0,00
2	3243	Auszahlungen aus Gewinnentnahmen von marktbestimmten Betrieben	0	0	0,00
2	3244	Sonstige Auszahlungen aus Finanzaufwendungen	0	0	0,00
<b>SU</b>	<b>32</b>	<b>Summe Auszahlungen operative Gebarung</b>	<b>84.000</b>	<b>98.900</b>	<b>100.382,62</b>
<b>SA1</b>	<b>SA1</b>	<b>Saldo (1) Geldfluss aus der operativen Gebarung (31 - 32)</b>	<b>-70.700</b>	<b>-54.000</b>	<b>-66.015,23</b>
<b>1</b>	<b>331</b>	<b>Einzahlungen aus der Investitionstätigkeit</b>	<b>0</b>	<b>0</b>	<b>0,00</b>
2	3311	Einzahlungen aus der Veräußerung von immateriellem Vermögen	0	0	0,00
2	3312	Einzahlungen aus der Veräußerung von Grundstücken und Grundstückseinrichtungen	0	0	0,00
2	3313	Einzahlungen aus der Veräußerung von Gebäuden und Bauten	0	0	0,00
2	3314	Einzahlungen aus der Veräußerung von technischen Anlagen, Fahrzeugen und Maschinen	0	0	0,00
2	3315	Einzahlungen aus der Veräußerung von Amts-, Betriebs- und Geschäftsausstattung	0	0	0,00
2	3316	Einzahlungen aus der Veräußerung von Kulturgütern	0	0	0,00
2	3317	Einzahlungen aus der Veräußerung von Beteiligungen	0	0	0,00
2	3318	Einzahlungen aus der Veräußerung von kofinanzierten Schutzbauten	0	0	0,00
<b>1</b>	<b>332</b>	<b>Einzahlungen aus der Rückzahlung von Darlehen sowie gewährten Vorschüssen</b>	<b>33.400</b>	<b>33.400</b>	<b>33.333,34</b>
2	3321	Einzahlungen aus Darlehen an Träger des öffentlichen Rechts	33.400	33.400	33.333,34
2	3322	Einzahlungen aus Darlehen an Beteiligungen	0	0	0,00
2	3323	Einzahlungen aus Darlehen an Unternehmen und Haushalte	0	0	0,00
2	3325	Einzahlungen aus Vorschüssen und Anzahlungen	0	0	0,00
<b>1</b>	<b>333</b>	<b>Einzahlungen aus Kapitaltransfers</b>	<b>0</b>	<b>1.200</b>	<b>0,00</b>
2	3331	Kapitaltransferzahlungen von Trägern des öffentlichen Rechts	0	1.200	0,00
2	3332	Kapitaltransferzahlungen von Beteiligungen	0	0	0,00
2	3333	Kapitaltransferzahlungen von Unternehmen	0	0	0,00
2	3334	Kapitaltransferzahlungen von Haushalten und Organisationen ohne Erwerbscharakter	0	0	0,00
2	3335	Kapitaltransferzahlungen vom Ausland	0	0	0,00
<b>SU</b>	<b>33</b>	<b>Summe Einzahlungen investive Gebarung</b>	<b>33.400</b>	<b>34.600</b>	<b>33.333,34</b>
<b>1</b>	<b>341</b>	<b>Auszahlungen aus der Investitionstätigkeit</b>	<b>0</b>	<b>0</b>	<b>4.391,00</b>
2	3411	Auszahlungen für den Erwerb von immateriellem Vermögen	0	0	0,00
2	3412	Auszahlungen für den Erwerb von Grundstücken und Grundstückseinrichtungen	0	0	0,00
2	3413	Auszahlungen für den Erwerb von Gebäuden und Bauten	0	0	4.391,00
2	3414	Auszahlungen für den Erwerb von technischen Anlagen, Fahrzeugen und Maschinen	0	0	0,00
2	3415	Auszahlungen für den Erwerb von Amts-, Betriebs- und Geschäftsausstattung	0	0	0,00
2	3416	Auszahlungen für den Erwerb von Kulturgütern	0	0	0,00

MVAG Ebene	MVAG Code	Mittelverwendungs- und -aufbringungsgruppen (1. und 2. Ebene)	Voranschlag 2025	Voranschlag 2024	Ergebnis 2023
2	3417	Auszahlungen für den Erwerb von Beteiligungen	0	0	0,00
2	3418	Auszahlungen für den Erwerb von kofinanzierten Schutzbauten	0	0	0,00
<b>1</b>	<b>342</b>	<b>Auszahlungen aus der Gewährung von Darlehen sowie gewährten Vorschüssen</b>	<b>0</b>	<b>0</b>	<b>0,00</b>
2	3421	Auszahlungen von Darlehen an Träger des öffentlichen Rechts	0	0	0,00
2	3422	Auszahlungen von Darlehen an Beteiligungen	0	0	0,00
2	3423	Auszahlungen von Darlehen an Unternehmen und Haushalte	0	0	0,00
2	3425	Auszahlungen von Vorschüssen und Anzahlungen	0	0	0,00
<b>1</b>	<b>343</b>	<b>Auszahlungen aus Kapitaltransfers</b>	<b>0</b>	<b>0</b>	<b>0,00</b>
2	3431	Kapitaltransferzahlungen an Träger des öffentlichen Rechts	0	0	0,00
2	3432	Kapitaltransferzahlungen an Beteiligungen	0	0	0,00
2	3433	Kapitaltransferzahlungen an Unternehmen (Finanzunternehmen)	0	0	0,00
2	3434	Kapitaltransferzahlungen an Haushalte und Organisationen ohne Erwerbscharakter	0	0	0,00
2	3435	Kapitaltransferzahlungen an das Ausland	0	0	0,00
<b>SU</b>	<b>34</b>	<b>Summe Auszahlungen investive Gebarung</b>	<b>0</b>	<b>0</b>	<b>4.391,00</b>
<b>SA2</b>	<b>SA2</b>	<b>Saldo (2) Geldfluss aus der investiven Gebarung (33 – 34)</b>	<b>33.400</b>	<b>34.600</b>	<b>28.942,34</b>
<b>SA3</b>	<b>SA3</b>	<b>Saldo (3) Nettofinanzierungssaldo (Saldo 1+ Saldo 2)</b>	<b>-37.300</b>	<b>-19.400</b>	<b>-37.072,89</b>
<b>1</b>	<b>351</b>	<b>Einzahlungen aus der Aufnahme von Finanzschulden</b>	<b>0</b>	<b>0</b>	<b>0,00</b>
2	3511	Einzahlungen aus empfangenen Darlehen von öffentlichen Körperschaften und Rechtsträgern	0	0	0,00
2	3512	Einzahlungen aus empfangenen Darlehen von Beteiligungen	0	0	0,00
2	3513	Einzahlungen aus empfangenen Darlehen von Unternehmen und privaten Haushalten	0	0	0,00
2	3514	Einzahlungen aus Finanzschulden (Finanzunternehmen)	0	0	0,00
2	3515	Einzahlungen aus Aufnahmen von Leasingverbindlichkeiten	0	0	0,00
<b>1</b>	<b>353</b>	<b>Einzahlungen infolge eines Kapitaltausches bei derivativen Finanzinstrumenten mit Grundgeschäft</b>	<b>0</b>	<b>0</b>	<b>0,00</b>
2	3530	Einzahlungen infolge eines Kapitaltausches bei derivativen Finanzinstrumenten mit Grundgeschäft	0	0	0,00
<b>1</b>	<b>355</b>	<b>Einzahlungen aus dem Abgang von Finanzinstrumenten</b>	<b>0</b>	<b>0</b>	<b>0,00</b>
2	3550	Einzahlungen aus dem Abgang von Finanzinstrumenten	0	0	0,00
<b>SU</b>	<b>35</b>	<b>Summe Einzahlungen aus der Finanzierungstätigkeit</b>	<b>0</b>	<b>0</b>	<b>0,00</b>
<b>1</b>	<b>361</b>	<b>Auszahlungen aus der Tilgung von Finanzschulden</b>	<b>33.300</b>	<b>33.300</b>	<b>33.333,34</b>
2	3611	Auszahlungen aus empfangenen Darlehen von öffentlichen Körperschaften und Rechtsträgern	0	0	0,00
2	3612	Auszahlungen aus empfangenen Darlehen von Beteiligungen	0	0	0,00
2	3613	Auszahlungen aus empfangenen Darlehen von Unternehmen und privaten Haushalten	0	0	0,00
2	3614	Auszahlungen aus Finanzschulden	33.300	33.300	33.333,34
2	3615	Auszahlungen aus Rückzahlungen von Leasingverbindlichkeiten	0	0	0,00
<b>1</b>	<b>363</b>	<b>Auszahlungen infolge eines Kapitaltausches bei derivativen Finanzinstrumenten mit Grundgeschäft</b>	<b>0</b>	<b>0</b>	<b>0,00</b>
2	3630	Auszahlungen infolge Kapitaltausches bei derivativen Finanzinstrumenten mit Grundgeschäft	0	0	0,00
<b>1</b>	<b>365</b>	<b>Auszahlungen für den Erwerb von Finanzinstrumenten</b>	<b>0</b>	<b>0</b>	<b>0,00</b>
2	3650	Auszahlungen für den Erwerb von Finanzinstrumenten	0	0	0,00
<b>SU</b>	<b>36</b>	<b>Summe Auszahlungen aus der Finanzierungstätigkeit</b>	<b>33.300</b>	<b>33.300</b>	<b>33.333,34</b>
<b>SA4</b>	<b>SA4</b>	<b>Saldo (4) Geldfluss aus der Finanzierungstätigkeit (35 - 36)</b>	<b>-33.300</b>	<b>-33.300</b>	<b>-33.333,34</b>

MVAG Ebene	MVAG Code	Mittelverwendungs- und -aufbringungsgruppen (1. und 2. Ebene)	Voranschlag 2025	Voranschlag 2024	Ergebnis 2023
<b>SA5</b>	<b>SA5</b>	<b>Saldo (5) Geldfluss aus der voranschlagswirksamen Gebarung (Saldo 3 + Saldo 4)</b>	<b>-70.600</b>	<b>-52.700</b>	<b>-70.406,23</b>
<b>1</b>	<b>411</b>	<b>Einzahlungen aus nicht voranschlagswirksamen Forderungen</b>	<b>0</b>	<b>0</b>	<b>0,00</b>
2	4110	Einzahlungen aus nicht voranschlagswirksamen Forderungen	0	0	0,00
<b>1</b>	<b>412</b>	<b>Einzahlungen aus nicht voranschlagswirksamen Verbindlichkeiten</b>	<b>0</b>	<b>0</b>	<b>0,00</b>
2	4120	Einzahlungen aus nicht voranschlagswirksamen Verbindlichkeiten	0	0	0,00
<b>1</b>	<b>413</b>	<b>Einzahlungen aus der Aufnahme von zur Kassenstärkung eingegangenen Geldverbindlichkeiten (Barvorlagen)</b>	<b>0</b>	<b>0</b>	<b>0,00</b>
2	4130	Einzahlungen aus der Aufnahme von zur Kassenstärkung eingegangenen Geldverbindlichkeiten (Barvorlagen)	0	0	0,00
<b>SU</b>	<b>41</b>	<b>Summe Einzahlungen aus der nicht voranschlagswirksamen Gebarung</b>	<b>0</b>	<b>0</b>	<b>0,00</b>
<b>1</b>	<b>421</b>	<b>Auszahlungen aus nicht voranschlagswirksamen Forderungen</b>	<b>0</b>	<b>0</b>	<b>0,00</b>
2	4210	Auszahlungen aus nicht voranschlagswirksamen Forderungen	0	0	0,00
<b>1</b>	<b>422</b>	<b>Auszahlungen aus nicht voranschlagswirksamen Verbindlichkeiten</b>	<b>0</b>	<b>0</b>	<b>0,00</b>
2	4220	Auszahlungen aus nicht voranschlagswirksamen Verbindlichkeiten	0	0	0,00
<b>1</b>	<b>423</b>	<b>Auszahlungen zur Tilgung von zur Kassenstärkung eingegangenen Gelverbindlichkeitn (Barvorlage)</b>	<b>0</b>	<b>0</b>	<b>0,00</b>
2	4230	Auszahlungen zur Tilgung von zur Kassenstärkung eingegangenen Gelverbindlichkeitn (Barvorlage)	0	0	0,00
<b>SU</b>	<b>42</b>	<b>Summe Auszahlungen aus der nicht voranschlagswirksamen Gebarung</b>	<b>0</b>	<b>0</b>	<b>0,00</b>
<b>SA6</b>	<b>SA6</b>	<b>Saldo (6) Geldfluss aus der nicht voranschlagswirksamen Gebarung (41-42)</b>	<b>0</b>	<b>0</b>	<b>0,00</b>
<b>SA7</b>	<b>SA7</b>	<b>Saldo (7) Veränderung an Zahlungsmitteln (Saldo 5 + Saldo 6)</b>	<b>-70.600</b>	<b>-52.700</b>	<b>-70.406,23</b>

**Ergebnisvoranschlag Bereichsbudget 4 - Soziale Wohlfahrt und Wohnbauförderung (Länder und Gemeinden)**

MVAG Ebene	MVAG Code	Mittelverwendungs- und -aufbringungsgruppen (1. und 2. Ebene)	Voranschlag 2025	Voranschlag 2024	Ergebnis 2023
<b>1</b>	<b>211</b>	<b>Erträge aus der operativen Verwaltungstätigkeit</b>	<b>0</b>	<b>0</b>	<b>0,00</b>
2	2111	Erträge aus eigenen Abgaben	0	0	0,00
2	2112	Erträge aus Ertragsanteilen	0	0	0,00
2	2113	Erträge aus Gebühren	0	0	0,00
2	2114	Erträge aus Leistungen	0	0	0,00
2	2115	Erträge aus Besitz und wirtschaftlicher Tätigkeit	0	0	0,00
2	2116	Erträge aus Veräußerung und sonstiger Erträge	0	0	0,00
2	2117	Nicht finanzierungswirksame operative Erträge	0	0	0,00
<b>1</b>	<b>212</b>	<b>Erträge aus Transfers</b>	<b>0</b>	<b>0</b>	<b>0,00</b>
2	2121	Transferertrag von Trägern des öffentlichen Rechts	0	0	0,00
2	2122	Transferertrag von Beteiligungen	0	0	0,00
2	2123	Transferertrag von Unternehmen (mit Finanzunternehmen)	0	0	0,00
2	2124	Transferertrag von Haushalten und Organisationen ohne Erwerbscharakter	0	0	0,00
2	2125	Transferertrag vom Ausland	0	0	0,00
2	2126	Investitions- und Tilgungszuschüsse zwischen Unternehmungen und Betrieben der Gebietskörperschaft und der Gebietskörperschaft	0	0	0,00
2	2127	Nicht finanzwirksamer Transferertrag	0	0	0,00
<b>1</b>	<b>213</b>	<b>Finanzerträge</b>	<b>0</b>	<b>0</b>	<b>0,00</b>
2	2131	Erträge aus Zinsen	0	0	0,00
2	2132	Erträge aus Zinsen aus derivativen Finanzinstrumenten mit und ohne Grundgeschäft	0	0	0,00
2	2133	Erträge aus Gewinneinnahmen von marktbestimmten Betrieben	0	0	0,00
2	2134	Sonstige Finanzerträge	0	0	0,00
2	2135	Erträge aus Dividenden/Gewinnausschüttungen	0	0	0,00
2	2136	Sonstige nicht finanzierungswirksame Erträge	0	0	0,00
<b>SU</b>	<b>21</b>	<b>Summe Erträge</b>	<b>0</b>	<b>0</b>	<b>0,00</b>
<b>1</b>	<b>221</b>	<b>Personalaufwand</b>	<b>0</b>	<b>0</b>	<b>0,00</b>
2	2211	Personalaufwand (Bezüge, Nebengeb., Mehrleistungen)	0	0	0,00
2	2212	Gesetzlicher und freiwilliger Sozialaufwand	0	0	0,00
2	2213	Sonstiger Personalaufwand	0	0	0,00
2	2214	Nicht finanzierungswirksamer Personalaufwand	0	0	0,00
<b>1</b>	<b>222</b>	<b>Sachaufwand</b>	<b>2.000</b>	<b>2.500</b>	<b>1.100,00</b>
2	2221	Gebrauchs- und Verbrauchsgüter, Handelswaren	2.000	2.000	1.100,00
2	2222	Verwaltungs- und Betriebsaufwand	0	0	0,00
2	2223	Leasing- und Mietaufwand	0	0	0,00
2	2224	Instandhaltung	0	500	0,00
2	2225	Sonstiger Sachaufwand	0	0	0,00
2	2226	Nicht finanzierungswirksamer Sachaufwand	0	0	0,00

MVAG Ebene	MVAG Code	Mittelverwendungs- und -aufbringungsgruppen (1. und 2. Ebene)	Voranschlag 2025	Voranschlag 2024	Ergebnis 2023
<b>1</b>	<b>223</b>	<b>Transferaufwand</b>	<b>256.200</b>	<b>249.700</b>	<b>233.928,91</b>
2	2231	Transferaufwand an Träger des öffentlichen Rechts	247.000	240.200	224.501,22
2	2232	Transferaufwand an Beteiligungen	0	0	0,00
2	2233	Transferaufwand an Unternehmen (mit Finanzunternehmen)	0	0	0,00
2	2234	Transferaufwand an Haushalte und Organisationen ohne Erwerbscharakter	9.200	9.500	9.427,69
2	2235	Transferaufwand an das Ausland	0	0	0,00
2	2236	Investitions- und Tilgungszuschüsse zwischen Unternehmungen und Betrieben der Gebietskörperschaft und der Gebietskörperschaft	0	0	0,00
2	2237	Nicht finanzierungswirksamer Transferaufwand	0	0	0,00
<b>1</b>	<b>224</b>	<b>Finanzaufwand</b>	<b>0</b>	<b>0</b>	<b>0,00</b>
2	2241	Aufwendungen für Zinsen	0	0	0,00
2	2242	Zinsen und sonstige Aufwendungen aus derivativen Finanzinstrumenten mit und ohne Grundgeschäft	0	0	0,00
2	2243	Gewinnentnahmen von Unternehmungen und marktbestimmten Betrieben der Gebietskörperschaft (innerhalb der Gebietskörperschaft)	0	0	0,00
2	2244	Sonstiger Finanzaufwand	0	0	0,00
2	2245	Nicht finanzierungswirksamer Finanzaufwand	0	0	0,00
<b>SU</b>	<b>22</b>	<b>Summe Aufwendungen</b>	<b>258.200</b>	<b>252.200</b>	<b>235.028,91</b>
<b>SA0</b>	<b>SA0</b>	<b>Saldo (0) Nettoergebnis (21 - 22)</b>	<b>-258.200</b>	<b>-252.200</b>	<b>-235.028,91</b>
<b>1</b>	<b>230</b>	<b>Entnahmen von Haushaltsrücklagen</b>	<b>0</b>	<b>0</b>	<b>0,00</b>
2	2301	Entnahmen von Haushaltsrücklagen	0	0	0,00
<b>1</b>	<b>240</b>	<b>Zuweisungen an Haushaltsrücklagen</b>	<b>0</b>	<b>0</b>	<b>0,00</b>
2	2401	Zuweisungen an Haushaltsrücklagen	0	0	0,00
<b>SA01</b>	<b>SA01</b>	<b>Saldo (01) Haushaltsrücklagen (230 - 240)</b>	<b>0</b>	<b>0</b>	<b>0,00</b>
<b>SA00</b>	<b>SA00</b>	<b>Saldo (00) Nettoergebnis nach Haushaltsrücklagen (Saldo 0 + Saldo 01)</b>	<b>-258.200</b>	<b>-252.200</b>	<b>-235.028,91</b>



## Finanzierungsvoranschlag Bereichsbudget 4 - Soziale Wohlfahrt und Wohnbauförderung (Länder und Gemeinden)

MVAG Ebene	MVAG Code	Mittelverwendungs- und -aufbringungsgruppen (1. und 2. Ebene)	Voranschlag 2025	Voranschlag 2024	Ergebnis 2023
<b>1</b>	<b>311</b>	<b>Einzahlungen aus operativer Verwaltungstätigkeit</b>	<b>0</b>	<b>0</b>	<b>0,00</b>
2	3111	Einzahlungen aus eigenen Abgaben	0	0	0,00
2	3112	Einzahlungen aus Ertragsanteilen	0	0	0,00
2	3113	Einzahlungen aus Gebühren	0	0	0,00
2	3114	Einzahlungen aus Leistungen	0	0	0,00
2	3115	Einzahlungen aus Besitz und wirtschaftlicher Tätigkeiten	0	0	0,00
2	3116	Einzahlungen aus Veräußerung von geringwertigen Wirtschaftsgütern (GWG) und sonstige Einzahlungen	0	0	0,00
<b>1</b>	<b>312</b>	<b>Einzahlungen aus Transfers</b>	<b>0</b>	<b>0</b>	<b>0,00</b>
2	3121	Transferzahlungen von Trägern des öffentlichen Rechts	0	0	0,00
2	3122	Transferzahlungen von Beteiligungen	0	0	0,00
2	3123	Transferzahlungen von Unternehmen (inkl. Finanzunternehmen)	0	0	0,00
2	3124	Transferzahlungen von Haushalten und Organisationen ohne Erwerbscharakter	0	0	0,00
2	3125	Transferzahlungen vom Ausland	0	0	0,00
2	3126	Investitions- und Tilgungszuschüsse zwischen Unternehmungen und Betrieben der Gebietskörperschaft und der Gebietskörperschaft	0	0	0,00
<b>1</b>	<b>313</b>	<b>Einzahlungen aus Finanzerträgen</b>	<b>0</b>	<b>0</b>	<b>0,00</b>
2	3131	Einzahlungen aus Zinserträgen	0	0	0,00
2	3132	Einzahlungen aus Zinsen aus derivativen Finanzinstrumenten mit und ohne Grundgeschäft	0	0	0,00
2	3133	Einzahlungen aus Gewinnentnahmen von marktbestimmten Betrieben	0	0	0,00
2	3134	Sonstige Einzahlungen aus Finanzerträgen	0	0	0,00
2	3135	Einzahlungen aus Dividenden/Gewinnausschüttungen	0	0	0,00
<b>SU</b>	<b>31</b>	<b>Summe Einzahlungen operative Gebarung</b>	<b>0</b>	<b>0</b>	<b>0,00</b>
<b>1</b>	<b>321</b>	<b>Auszahlungen aus Personalaufwand</b>	<b>0</b>	<b>0</b>	<b>0,00</b>
2	3211	Auszahlungen für Personalaufwand (Bezüge, Nebengebühren- und Mehrleistungsvergütungen)	0	0	0,00
2	3212	Auszahlungen für gesetzliche und freiwillige Sozialaufwendungen	0	0	0,00
2	3213	Auszahlungen aus sonstigem Personalaufwand	0	0	0,00
<b>1</b>	<b>322</b>	<b>Auszahlungen aus Sachaufwand</b>	<b>2.000</b>	<b>2.500</b>	<b>1.100,00</b>
2	3221	Auszahlungen für Gebrauchs- und Verbrauchsgüter, Handelswaren	2.000	2.000	1.100,00
2	3222	Auszahlungen für Verwaltungs- und Betriebsaufwand	0	0	0,00
2	3223	Auszahlungen für Leasing- und Mietaufwand	0	0	0,00
2	3224	Auszahlungen für Instandhaltung	0	500	0,00
2	3225	Sonstige Auszahlungen aus Sachaufwand	0	0	0,00
2	3226	Auszahlungen aus der Inanspruchnahme von Haftungen	0	0	0,00
<b>1</b>	<b>323</b>	<b>Auszahlungen aus Transfers</b>	<b>256.200</b>	<b>249.700</b>	<b>233.928,91</b>
2	3231	Transferzahlungen an Träger des öffentlichen Rechts	247.000	240.200	224.501,22
2	3232	Transferzahlungen an Beteiligungen	0	0	0,00
2	3233	Transferzahlungen an Unternehmen (inkl. Finanzunternehmen)	0	0	0,00

MVAG Ebene	MVAG Code	Mittelverwendungs- und -aufbringungsgruppen (1. und 2. Ebene)	Voranschlag 2025	Voranschlag 2024	Ergebnis 2023
2	3234	Transferzahlungen an Haushalte und Organisationen ohne Erwerbscharakter	9.200	9.500	9.427,69
2	3235	Transferzahlungen an das Ausland	0	0	0,00
2	3236	Investitions- und Tilgungszuschüsse zwischen Unternehmungen und Betrieben der Gebietskörperschaft und der Gebietskörperschaft	0	0	0,00
<b>1</b>	<b>324</b>	<b>Auszahlungen aus Finanzaufwand</b>	<b>0</b>	<b>0</b>	<b>0,00</b>
2	3241	Auszahlungen für Zinsen	0	0	0,00
2	3242	Auszahlungen für Zinsen aus derivativen Finanzinstrumente mit und ohne Grundgeschäft	0	0	0,00
2	3243	Auszahlungen aus Gewinnentnahmen von marktbestimmten Betrieben	0	0	0,00
2	3244	Sonstige Auszahlungen aus Finanzaufwendungen	0	0	0,00
<b>SU</b>	<b>32</b>	<b>Summe Auszahlungen operative Gebarung</b>	<b>258.200</b>	<b>252.200</b>	<b>235.028,91</b>
<b>SA1</b>	<b>SA1</b>	<b>Saldo (1) Geldfluss aus der operativen Gebarung (31 - 32)</b>	<b>-258.200</b>	<b>-252.200</b>	<b>-235.028,91</b>
<b>1</b>	<b>331</b>	<b>Einzahlungen aus der Investitionstätigkeit</b>	<b>0</b>	<b>0</b>	<b>0,00</b>
2	3311	Einzahlungen aus der Veräußerung von immateriellem Vermögen	0	0	0,00
2	3312	Einzahlungen aus der Veräußerung von Grundstücken und Grundstückseinrichtungen	0	0	0,00
2	3313	Einzahlungen aus der Veräußerung von Gebäuden und Bauten	0	0	0,00
2	3314	Einzahlungen aus der Veräußerung von technischen Anlagen, Fahrzeugen und Maschinen	0	0	0,00
2	3315	Einzahlungen aus der Veräußerung von Amts-, Betriebs- und Geschäftsausstattung	0	0	0,00
2	3316	Einzahlungen aus der Veräußerung von Kulturgütern	0	0	0,00
2	3317	Einzahlungen aus der Veräußerung von Beteiligungen	0	0	0,00
2	3318	Einzahlungen aus der Veräußerung von kofinanzierten Schutzbauten	0	0	0,00
<b>1</b>	<b>332</b>	<b>Einzahlungen aus der Rückzahlung von Darlehen sowie gewährten Vorschüssen</b>	<b>0</b>	<b>0</b>	<b>0,00</b>
2	3321	Einzahlungen aus Darlehen an Träger des öffentlichen Rechts	0	0	0,00
2	3322	Einzahlungen aus Darlehen an Beteiligungen	0	0	0,00
2	3323	Einzahlungen aus Darlehen an Unternehmen und Haushalte	0	0	0,00
2	3325	Einzahlungen aus Vorschüssen und Anzahlungen	0	0	0,00
<b>1</b>	<b>333</b>	<b>Einzahlungen aus Kapitaltransfers</b>	<b>0</b>	<b>0</b>	<b>0,00</b>
2	3331	Kapitaltransferzahlungen von Trägern des öffentlichen Rechts	0	0	0,00
2	3332	Kapitaltransferzahlungen von Beteiligungen	0	0	0,00
2	3333	Kapitaltransferzahlungen von Unternehmen	0	0	0,00
2	3334	Kapitaltransferzahlungen von Haushalten und Organisationen ohne Erwerbscharakter	0	0	0,00
2	3335	Kapitaltransferzahlungen vom Ausland	0	0	0,00
<b>SU</b>	<b>33</b>	<b>Summe Einzahlungen investive Gebarung</b>	<b>0</b>	<b>0</b>	<b>0,00</b>
<b>1</b>	<b>341</b>	<b>Auszahlungen aus der Investitionstätigkeit</b>	<b>0</b>	<b>0</b>	<b>0,00</b>
2	3411	Auszahlungen für den Erwerb von immateriellem Vermögen	0	0	0,00
2	3412	Auszahlungen für den Erwerb von Grundstücken und Grundstückseinrichtungen	0	0	0,00
2	3413	Auszahlungen für den Erwerb von Gebäuden und Bauten	0	0	0,00
2	3414	Auszahlungen für den Erwerb von technischen Anlagen, Fahrzeugen und Maschinen	0	0	0,00
2	3415	Auszahlungen für den Erwerb von Amts-, Betriebs- und Geschäftsausstattung	0	0	0,00
2	3416	Auszahlungen für den Erwerb von Kulturgütern	0	0	0,00

MVAG Ebene	MVAG Code	Mittelverwendungs- und -aufbringungsgruppen (1. und 2. Ebene)	Voranschlag 2025	Voranschlag 2024	Ergebnis 2023
2	3417	Auszahlungen für den Erwerb von Beteiligungen	0	0	0,00
2	3418	Auszahlungen für den Erwerb von kofinanzierten Schutzbauten	0	0	0,00
<b>1</b>	<b>342</b>	<b>Auszahlungen aus der Gewährung von Darlehen sowie gewährten Vorschüssen</b>	<b>0</b>	<b>0</b>	<b>0,00</b>
2	3421	Auszahlungen von Darlehen an Träger des öffentlichen Rechts	0	0	0,00
2	3422	Auszahlungen von Darlehen an Beteiligungen	0	0	0,00
2	3423	Auszahlungen von Darlehen an Unternehmen und Haushalte	0	0	0,00
2	3425	Auszahlungen von Vorschüssen und Anzahlungen	0	0	0,00
<b>1</b>	<b>343</b>	<b>Auszahlungen aus Kapitaltransfers</b>	<b>0</b>	<b>0</b>	<b>0,00</b>
2	3431	Kapitaltransferzahlungen an Träger des öffentlichen Rechts	0	0	0,00
2	3432	Kapitaltransferzahlungen an Beteiligungen	0	0	0,00
2	3433	Kapitaltransferzahlungen an Unternehmen (Finanzunternehmen)	0	0	0,00
2	3434	Kapitaltransferzahlungen an Haushalte und Organisationen ohne Erwerbscharakter	0	0	0,00
2	3435	Kapitaltransferzahlungen an das Ausland	0	0	0,00
<b>SU</b>	<b>34</b>	<b>Summe Auszahlungen investive Gebarung</b>	<b>0</b>	<b>0</b>	<b>0,00</b>
<b>SA2</b>	<b>SA2</b>	<b>Saldo (2) Geldfluss aus der investiven Gebarung (33 – 34)</b>	<b>0</b>	<b>0</b>	<b>0,00</b>
<b>SA3</b>	<b>SA3</b>	<b>Saldo (3) Nettofinanzierungssaldo (Saldo 1+ Saldo 2)</b>	<b>-258.200</b>	<b>-252.200</b>	<b>-235.028,91</b>
<b>1</b>	<b>351</b>	<b>Einzahlungen aus der Aufnahme von Finanzschulden</b>	<b>0</b>	<b>0</b>	<b>0,00</b>
2	3511	Einzahlungen aus empfangenen Darlehen von öffentlichen Körperschaften und Rechtsträgern	0	0	0,00
2	3512	Einzahlungen aus empfangenen Darlehen von Beteiligungen	0	0	0,00
2	3513	Einzahlungen aus empfangenen Darlehen von Unternehmen und privaten Haushalten	0	0	0,00
2	3514	Einzahlungen aus Finanzschulden (Finanzunternehmen)	0	0	0,00
2	3515	Einzahlungen aus Aufnahmen von Leasingverbindlichkeiten	0	0	0,00
<b>1</b>	<b>353</b>	<b>Einzahlungen infolge eines Kapitaltausches bei derivativen Finanzinstrumenten mit Grundgeschäft</b>	<b>0</b>	<b>0</b>	<b>0,00</b>
2	3530	Einzahlungen infolge eines Kapitaltausches bei derivativen Finanzinstrumenten mit Grundgeschäft	0	0	0,00
<b>1</b>	<b>355</b>	<b>Einzahlungen aus dem Abgang von Finanzinstrumenten</b>	<b>0</b>	<b>0</b>	<b>0,00</b>
2	3550	Einzahlungen aus dem Abgang von Finanzinstrumenten	0	0	0,00
<b>SU</b>	<b>35</b>	<b>Summe Einzahlungen aus der Finanzierungstätigkeit</b>	<b>0</b>	<b>0</b>	<b>0,00</b>
<b>1</b>	<b>361</b>	<b>Auszahlungen aus der Tilgung von Finanzschulden</b>	<b>0</b>	<b>0</b>	<b>0,00</b>
2	3611	Auszahlungen aus empfangenen Darlehen von öffentlichen Körperschaften und Rechtsträgern	0	0	0,00
2	3612	Auszahlungen aus empfangenen Darlehen von Beteiligungen	0	0	0,00
2	3613	Auszahlungen aus empfangenen Darlehen von Unternehmen und privaten Haushalten	0	0	0,00
2	3614	Auszahlungen aus Finanzschulden	0	0	0,00
2	3615	Auszahlungen aus Rückzahlungen von Leasingverbindlichkeiten	0	0	0,00
<b>1</b>	<b>363</b>	<b>Auszahlungen infolge eines Kapitaltausches bei derivativen Finanzinstrumenten mit Grundgeschäft</b>	<b>0</b>	<b>0</b>	<b>0,00</b>
2	3630	Auszahlungen infolge Kapitaltausches bei derivativen Finanzinstrumenten mit Grundgeschäft	0	0	0,00
<b>1</b>	<b>365</b>	<b>Auszahlungen für den Erwerb von Finanzinstrumenten</b>	<b>0</b>	<b>0</b>	<b>0,00</b>
2	3650	Auszahlungen für den Erwerb von Finanzinstrumenten	0	0	0,00
<b>SU</b>	<b>36</b>	<b>Summe Auszahlungen aus der Finanzierungstätigkeit</b>	<b>0</b>	<b>0</b>	<b>0,00</b>
<b>SA4</b>	<b>SA4</b>	<b>Saldo (4) Geldfluss aus der Finanzierungstätigkeit (35 - 36)</b>	<b>0</b>	<b>0</b>	<b>0,00</b>

MVAG Ebene	MVAG Code	Mittelverwendungs- und -aufbringungsgruppen (1. und 2. Ebene)	Voranschlag 2025	Voranschlag 2024	Ergebnis 2023
<b>SA5</b>	<b>SA5</b>	<b>Saldo (5) Geldfluss aus der voranschlagswirksamen Gebarung (Saldo 3 + Saldo 4)</b>	<b>-258.200</b>	<b>-252.200</b>	<b>-235.028,91</b>
<b>1</b>	<b>411</b>	<b>Einzahlungen aus nicht voranschlagswirksamen Forderungen</b>	<b>0</b>	<b>0</b>	<b>0,00</b>
2	4110	Einzahlungen aus nicht voranschlagswirksamen Forderungen	0	0	0,00
<b>1</b>	<b>412</b>	<b>Einzahlungen aus nicht voranschlagswirksamen Verbindlichkeiten</b>	<b>0</b>	<b>0</b>	<b>0,00</b>
2	4120	Einzahlungen aus nicht voranschlagswirksamen Verbindlichkeiten	0	0	0,00
<b>1</b>	<b>413</b>	<b>Einzahlungen aus der Aufnahme von zur Kassenstärkung eingegangenen Geldverbindlichkeiten (Barvorlagen)</b>	<b>0</b>	<b>0</b>	<b>0,00</b>
2	4130	Einzahlungen aus der Aufnahme von zur Kassenstärkung eingegangenen Geldverbindlichkeiten (Barvorlagen)	0	0	0,00
<b>SU</b>	<b>41</b>	<b>Summe Einzahlungen aus der nicht voranschlagswirksamen Gebarung</b>	<b>0</b>	<b>0</b>	<b>0,00</b>
<b>1</b>	<b>421</b>	<b>Auszahlungen aus nicht voranschlagswirksamen Forderungen</b>	<b>0</b>	<b>0</b>	<b>0,00</b>
2	4210	Auszahlungen aus nicht voranschlagswirksamen Forderungen	0	0	0,00
<b>1</b>	<b>422</b>	<b>Auszahlungen aus nicht voranschlagswirksamen Verbindlichkeiten</b>	<b>0</b>	<b>0</b>	<b>0,00</b>
2	4220	Auszahlungen aus nicht voranschlagswirksamen Verbindlichkeiten	0	0	0,00
<b>1</b>	<b>423</b>	<b>Auszahlungen zur Tilgung von zur Kassenstärkung eingegangenen Gelverbindlichkeitn (Barvorlage)</b>	<b>0</b>	<b>0</b>	<b>0,00</b>
2	4230	Auszahlungen zur Tilgung von zur Kassenstärkung eingegangenen Gelverbindlichkeitn (Barvorlage)	0	0	0,00
<b>SU</b>	<b>42</b>	<b>Summe Auszahlungen aus der nicht voranschlagwirksamen Gebarung</b>	<b>0</b>	<b>0</b>	<b>0,00</b>
<b>SA6</b>	<b>SA6</b>	<b>Saldo (6) Geldfluss aus der nicht voranschlagswirksamen Gebarung (41-42)</b>	<b>0</b>	<b>0</b>	<b>0,00</b>
<b>SA7</b>	<b>SA7</b>	<b>Saldo (7) Veränderung an Zahlungsmitteln (Saldo 5 + Saldo 6)</b>	<b>-258.200</b>	<b>-252.200</b>	<b>-235.028,91</b>

## Ergebnisvoranschlag Bereichsbudget 5 - Gesundheit (Länder und Gemeinden)

MVAG Ebene	MVAG Code	Mittelverwendungs- und -aufbringungsgruppen (1. und 2. Ebene)	Voranschlag 2025	Voranschlag 2024	Ergebnis 2023
<b>1</b>	<b>211</b>	<b>Erträge aus der operativen Verwaltungstätigkeit</b>	<b>700</b>	<b>700</b>	<b>456,10</b>
2	2111	Erträge aus eigenen Abgaben	0	0	0,00
2	2112	Erträge aus Ertragsanteilen	0	0	0,00
2	2113	Erträge aus Gebühren	0	0	0,00
2	2114	Erträge aus Leistungen	0	0	0,00
2	2115	Erträge aus Besitz und wirtschaftlicher Tätigkeit	0	0	0,00
2	2116	Erträge aus Veräußerung und sonstiger Erträge	700	700	456,10
2	2117	Nicht finanzierungswirksame operative Erträge	0	0	0,00
<b>1</b>	<b>212</b>	<b>Erträge aus Transfers</b>	<b>6.300</b>	<b>6.300</b>	<b>5.448,74</b>
2	2121	Transferertrag von Trägern des öffentlichen Rechts	6.300	6.300	5.448,74
2	2122	Transferertrag von Beteiligungen	0	0	0,00
2	2123	Transferertrag von Unternehmen (mit Finanzunternehmen)	0	0	0,00
2	2124	Transferertrag von Haushalten und Organisationen ohne Erwerbscharakter	0	0	0,00
2	2125	Transferertrag vom Ausland	0	0	0,00
2	2126	Investitions- und Tilgungszuschüsse zwischen Unternehmungen und Betrieben der Gebietskörperschaft und der Gebietskörperschaft	0	0	0,00
2	2127	Nicht finanzwirksamer Transferertrag	0	0	0,00
<b>1</b>	<b>213</b>	<b>Finanzerträge</b>	<b>0</b>	<b>0</b>	<b>0,00</b>
2	2131	Erträge aus Zinsen	0	0	0,00
2	2132	Erträge aus Zinsen aus derivativen Finanzinstrumenten mit und ohne Grundgeschäft	0	0	0,00
2	2133	Erträge aus Gewinneinnahmen von marktbestimmten Betrieben	0	0	0,00
2	2134	Sonstige Finanzerträge	0	0	0,00
2	2135	Erträge aus Dividenden/Gewinnausschüttungen	0	0	0,00
2	2136	Sonstige nicht finanzierungswirksame Erträge	0	0	0,00
<b>SU</b>	<b>21</b>	<b>Summe Erträge</b>	<b>7.000</b>	<b>7.000</b>	<b>5.904,84</b>
<b>1</b>	<b>221</b>	<b>Personalaufwand</b>	<b>0</b>	<b>0</b>	<b>0,00</b>
2	2211	Personalaufwand (Bezüge, Nebengeb., Mehrleistungen)	0	0	0,00
2	2212	Gesetzlicher und freiwilliger Sozialaufwand	0	0	0,00
2	2213	Sonstiger Personalaufwand	0	0	0,00
2	2214	Nicht finanzierungswirksamer Personalaufwand	0	0	0,00
<b>1</b>	<b>222</b>	<b>Sachaufwand</b>	<b>11.200</b>	<b>11.200</b>	<b>22.419,81</b>
2	2221	Gebrauchs- und Verbrauchsgüter, Handelswaren	0	0	500,06
2	2222	Verwaltungs- und Betriebsaufwand	0	0	0,00
2	2223	Leasing- und Mietaufwand	200	200	121,00
2	2224	Instandhaltung	0	0	0,00
2	2225	Sonstiger Sachaufwand	10.800	10.800	21.570,37
2	2226	Nicht finanzierungswirksamer Sachaufwand	200	200	228,38

MVAG Ebene	MVAG Code	Mittelverwendungs- und -aufbringungsgruppen (1. und 2. Ebene)	Voranschlag 2025	Voranschlag 2024	Ergebnis 2023
<b>1</b>	<b>223</b>	<b>Transferaufwand</b>	<b>354.700</b>	<b>353.900</b>	<b>327.723,27</b>
2	2231	Transferaufwand an Träger des öffentlichen Rechts	354.700	353.900	327.723,27
2	2232	Transferaufwand an Beteiligungen	0	0	0,00
2	2233	Transferaufwand an Unternehmen (mit Finanzunternehmen)	0	0	0,00
2	2234	Transferaufwand an Haushalte und Organisationen ohne Erwerbscharakter	0	0	0,00
2	2235	Transferaufwand an das Ausland	0	0	0,00
2	2236	Investitions- und Tilgungszuschüsse zwischen Unternehmungen und Betrieben der Gebietskörperschaft und der Gebietskörperschaft	0	0	0,00
2	2237	Nicht finanzierungswirksamer Transferaufwand	0	0	0,00
<b>1</b>	<b>224</b>	<b>Finanzaufwand</b>	<b>0</b>	<b>0</b>	<b>0,00</b>
2	2241	Aufwendungen für Zinsen	0	0	0,00
2	2242	Zinsen und sonstige Aufwendungen aus derivativen Finanzinstrumenten mit und ohne Grundgeschäft	0	0	0,00
2	2243	Gewinnentnahmen von Unternehmungen und marktbestimmten Betrieben der Gebietskörperschaft (innerhalb der Gebietskörperschaft)	0	0	0,00
2	2244	Sonstiger Finanzaufwand	0	0	0,00
2	2245	Nicht finanzierungswirksamer Finanzaufwand	0	0	0,00
<b>SU</b>	<b>22</b>	<b>Summe Aufwendungen</b>	<b>365.900</b>	<b>365.100</b>	<b>350.143,08</b>
<b>SA0</b>	<b>SA0</b>	<b>Saldo (0) Nettoergebnis (21 - 22)</b>	<b>-358.900</b>	<b>-358.100</b>	<b>-344.238,24</b>
<b>1</b>	<b>230</b>	<b>Entnahmen von Haushaltsrücklagen</b>	<b>0</b>	<b>0</b>	<b>0,00</b>
2	2301	Entnahmen von Haushaltsrücklagen	0	0	0,00
<b>1</b>	<b>240</b>	<b>Zuweisungen an Haushaltsrücklagen</b>	<b>0</b>	<b>0</b>	<b>0,00</b>
2	2401	Zuweisungen an Haushaltsrücklagen	0	0	0,00
<b>SA01</b>	<b>SA01</b>	<b>Saldo (01) Haushaltsrücklagen (230 - 240)</b>	<b>0</b>	<b>0</b>	<b>0,00</b>
<b>SA00</b>	<b>SA00</b>	<b>Saldo (00) Nettoergebnis nach Haushaltsrücklagen (Saldo 0 + Saldo 01)</b>	<b>-358.900</b>	<b>-358.100</b>	<b>-344.238,24</b>

## Finanzierungsvoranschlag Bereichsbudget 5 - Gesundheit (Länder und Gemeinden)

MVAG Ebene	MVAG Code	Mittelverwendungs- und -aufbringungsgruppen (1. und 2. Ebene)	Voranschlag 2025	Voranschlag 2024	Ergebnis 2023
<b>1</b>	<b>311</b>	<b>Einzahlungen aus operativer Verwaltungstätigkeit</b>	<b>700</b>	<b>700</b>	<b>456,10</b>
2	3111	Einzahlungen aus eigenen Abgaben	0	0	0,00
2	3112	Einzahlungen aus Ertragsanteilen	0	0	0,00
2	3113	Einzahlungen aus Gebühren	0	0	0,00
2	3114	Einzahlungen aus Leistungen	0	0	0,00
2	3115	Einzahlungen aus Besitz und wirtschaftlicher Tätigkeiten	0	0	0,00
2	3116	Einzahlungen aus Veräußerung von geringwertigen Wirtschaftsgütern (GWG) und sonstige Einzahlungen	700	700	456,10
<b>1</b>	<b>312</b>	<b>Einzahlungen aus Transfers</b>	<b>6.300</b>	<b>6.300</b>	<b>5.448,74</b>
2	3121	Transferzahlungen von Trägern des öffentlichen Rechts	6.300	6.300	5.448,74
2	3122	Transferzahlungen von Beteiligungen	0	0	0,00
2	3123	Transferzahlungen von Unternehmen (inkl. Finanzunternehmen)	0	0	0,00
2	3124	Transferzahlungen von Haushalten und Organisationen ohne Erwerbscharakter	0	0	0,00
2	3125	Transferzahlungen vom Ausland	0	0	0,00
2	3126	Investitions- und Tilgungszuschüsse zwischen Unternehmungen und Betrieben der Gebietskörperschaft und der Gebietskörperschaft	0	0	0,00
<b>1</b>	<b>313</b>	<b>Einzahlungen aus Finanzerträgen</b>	<b>0</b>	<b>0</b>	<b>0,00</b>
2	3131	Einzahlungen aus Zinserträgen	0	0	0,00
2	3132	Einzahlungen aus Zinsen aus derivativen Finanzinstrumenten mit und ohne Grundgeschäft	0	0	0,00
2	3133	Einzahlungen aus Gewinnentnahmen von marktbestimmten Betrieben	0	0	0,00
2	3134	Sonstige Einzahlungen aus Finanzerträgen	0	0	0,00
2	3135	Einzahlungen aus Dividenden/Gewinnausschüttungen	0	0	0,00
<b>SU</b>	<b>31</b>	<b>Summe Einzahlungen operative Gebarung</b>	<b>7.000</b>	<b>7.000</b>	<b>5.904,84</b>
<b>1</b>	<b>321</b>	<b>Auszahlungen aus Personalaufwand</b>	<b>0</b>	<b>0</b>	<b>0,00</b>
2	3211	Auszahlungen für Personalaufwand (Bezüge, Nebengebühren- und Mehrleistungsvergütungen)	0	0	0,00
2	3212	Auszahlungen für gesetzliche und freiwillige Sozialaufwendungen	0	0	0,00
2	3213	Auszahlungen aus sonstigem Personalaufwand	0	0	0,00
<b>1</b>	<b>322</b>	<b>Auszahlungen aus Sachaufwand</b>	<b>11.000</b>	<b>11.000</b>	<b>21.317,49</b>
2	3221	Auszahlungen für Gebrauchs- und Verbrauchsgüter, Handelswaren	0	0	500,06
2	3222	Auszahlungen für Verwaltungs- und Betriebsaufwand	0	0	0,00
2	3223	Auszahlungen für Leasing- und Mietaufwand	200	200	121,00
2	3224	Auszahlungen für Instandhaltung	0	0	0,00
2	3225	Sonstige Auszahlungen aus Sachaufwand	10.800	10.800	20.696,43
2	3226	Auszahlungen aus der Inanspruchnahme von Haftungen	0	0	0,00
<b>1</b>	<b>323</b>	<b>Auszahlungen aus Transfers</b>	<b>354.700</b>	<b>353.900</b>	<b>327.723,27</b>
2	3231	Transferzahlungen an Träger des öffentlichen Rechts	354.700	353.900	327.723,27
2	3232	Transferzahlungen an Beteiligungen	0	0	0,00
2	3233	Transferzahlungen an Unternehmen (inkl. Finanzunternehmen)	0	0	0,00

MVAG Ebene	MVAG Code	Mittelverwendungs- und -aufbringungsgruppen (1. und 2. Ebene)	Voranschlag 2025	Voranschlag 2024	Ergebnis 2023
2	3234	Transferzahlungen an Haushalte und Organisationen ohne Erwerbscharakter	0	0	0,00
2	3235	Transferzahlungen an das Ausland	0	0	0,00
2	3236	Investitions- und Tilgungszuschüsse zwischen Unternehmungen und Betrieben der Gebietskörperschaft und der Gebietskörperschaft	0	0	0,00
<b>1</b>	<b>324</b>	<b>Auszahlungen aus Finanzaufwand</b>	<b>0</b>	<b>0</b>	<b>0,00</b>
2	3241	Auszahlungen für Zinsen	0	0	0,00
2	3242	Auszahlungen für Zinsen aus derivativen Finanzinstrumente mit und ohne Grundgeschäft	0	0	0,00
2	3243	Auszahlungen aus Gewinnentnahmen von marktbestimmten Betrieben	0	0	0,00
2	3244	Sonstige Auszahlungen aus Finanzaufwendungen	0	0	0,00
<b>SU</b>	<b>32</b>	<b>Summe Auszahlungen operative Gebarung</b>	<b>365.700</b>	<b>364.900</b>	<b>349.040,76</b>
<b>SA1</b>	<b>SA1</b>	<b>Saldo (1) Geldfluss aus der operativen Gebarung (31 - 32)</b>	<b>-358.700</b>	<b>-357.900</b>	<b>-343.135,92</b>
<b>1</b>	<b>331</b>	<b>Einzahlungen aus der Investitionstätigkeit</b>	<b>0</b>	<b>0</b>	<b>0,00</b>
2	3311	Einzahlungen aus der Veräußerung von immateriellem Vermögen	0	0	0,00
2	3312	Einzahlungen aus der Veräußerung von Grundstücken und Grundstückseinrichtungen	0	0	0,00
2	3313	Einzahlungen aus der Veräußerung von Gebäuden und Bauten	0	0	0,00
2	3314	Einzahlungen aus der Veräußerung von technischen Anlagen, Fahrzeugen und Maschinen	0	0	0,00
2	3315	Einzahlungen aus der Veräußerung von Amts-, Betriebs- und Geschäftsausstattung	0	0	0,00
2	3316	Einzahlungen aus der Veräußerung von Kulturgütern	0	0	0,00
2	3317	Einzahlungen aus der Veräußerung von Beteiligungen	0	0	0,00
2	3318	Einzahlungen aus der Veräußerung von kofinanzierten Schutzbauten	0	0	0,00
<b>1</b>	<b>332</b>	<b>Einzahlungen aus der Rückzahlung von Darlehen sowie gewährten Vorschüssen</b>	<b>0</b>	<b>0</b>	<b>0,00</b>
2	3321	Einzahlungen aus Darlehen an Träger des öffentlichen Rechts	0	0	0,00
2	3322	Einzahlungen aus Darlehen an Beteiligungen	0	0	0,00
2	3323	Einzahlungen aus Darlehen an Unternehmen und Haushalte	0	0	0,00
2	3325	Einzahlungen aus Vorschüssen und Anzahlungen	0	0	0,00
<b>1</b>	<b>333</b>	<b>Einzahlungen aus Kapitaltransfers</b>	<b>0</b>	<b>0</b>	<b>0,00</b>
2	3331	Kapitaltransferzahlungen von Trägern des öffentlichen Rechts	0	0	0,00
2	3332	Kapitaltransferzahlungen von Beteiligungen	0	0	0,00
2	3333	Kapitaltransferzahlungen von Unternehmen	0	0	0,00
2	3334	Kapitaltransferzahlungen von Haushalten und Organisationen ohne Erwerbscharakter	0	0	0,00
2	3335	Kapitaltransferzahlungen vom Ausland	0	0	0,00
<b>SU</b>	<b>33</b>	<b>Summe Einzahlungen investive Gebarung</b>	<b>0</b>	<b>0</b>	<b>0,00</b>
<b>1</b>	<b>341</b>	<b>Auszahlungen aus der Investitionstätigkeit</b>	<b>0</b>	<b>0</b>	<b>0,00</b>
2	3411	Auszahlungen für den Erwerb von immateriellem Vermögen	0	0	0,00
2	3412	Auszahlungen für den Erwerb von Grundstücken und Grundstückseinrichtungen	0	0	0,00
2	3413	Auszahlungen für den Erwerb von Gebäuden und Bauten	0	0	0,00
2	3414	Auszahlungen für den Erwerb von technischen Anlagen, Fahrzeugen und Maschinen	0	0	0,00
2	3415	Auszahlungen für den Erwerb von Amts-, Betriebs- und Geschäftsausstattung	0	0	0,00
2	3416	Auszahlungen für den Erwerb von Kulturgütern	0	0	0,00



MVAG Ebene	MVAG Code	Mittelverwendungs- und -aufbringungsgruppen (1. und 2. Ebene)	Voranschlag 2025	Voranschlag 2024	Ergebnis 2023
2	3417	Auszahlungen für den Erwerb von Beteiligungen	0	0	0,00
2	3418	Auszahlungen für den Erwerb von kofinanzierten Schutzbauten	0	0	0,00
<b>1</b>	<b>342</b>	<b>Auszahlungen aus der Gewährung von Darlehen sowie gewährten Vorschüssen</b>	<b>0</b>	<b>0</b>	<b>0,00</b>
2	3421	Auszahlungen von Darlehen an Träger des öffentlichen Rechts	0	0	0,00
2	3422	Auszahlungen von Darlehen an Beteiligungen	0	0	0,00
2	3423	Auszahlungen von Darlehen an Unternehmen und Haushalte	0	0	0,00
2	3425	Auszahlungen von Vorschüssen und Anzahlungen	0	0	0,00
<b>1</b>	<b>343</b>	<b>Auszahlungen aus Kapitaltransfers</b>	<b>0</b>	<b>0</b>	<b>0,00</b>
2	3431	Kapitaltransferzahlungen an Träger des öffentlichen Rechts	0	0	0,00
2	3432	Kapitaltransferzahlungen an Beteiligungen	0	0	0,00
2	3433	Kapitaltransferzahlungen an Unternehmen (Finanzunternehmen)	0	0	0,00
2	3434	Kapitaltransferzahlungen an Haushalte und Organisationen ohne Erwerbscharakter	0	0	0,00
2	3435	Kapitaltransferzahlungen an das Ausland	0	0	0,00
<b>SU</b>	<b>34</b>	<b>Summe Auszahlungen investive Gebarung</b>	<b>0</b>	<b>0</b>	<b>0,00</b>
<b>SA2</b>	<b>SA2</b>	<b>Saldo (2) Geldfluss aus der investiven Gebarung (33 – 34)</b>	<b>0</b>	<b>0</b>	<b>0,00</b>
<b>SA3</b>	<b>SA3</b>	<b>Saldo (3) Nettofinanzierungssaldo (Saldo 1+ Saldo 2)</b>	<b>-358.700</b>	<b>-357.900</b>	<b>-343.135,92</b>
<b>1</b>	<b>351</b>	<b>Einzahlungen aus der Aufnahme von Finanzschulden</b>	<b>0</b>	<b>0</b>	<b>0,00</b>
2	3511	Einzahlungen aus empfangenen Darlehen von öffentlichen Körperschaften und Rechtsträgern	0	0	0,00
2	3512	Einzahlungen aus empfangenen Darlehen von Beteiligungen	0	0	0,00
2	3513	Einzahlungen aus empfangenen Darlehen von Unternehmen und privaten Haushalten	0	0	0,00
2	3514	Einzahlungen aus Finanzschulden (Finanzunternehmen)	0	0	0,00
2	3515	Einzahlungen aus Aufnahmen von Leasingverbindlichkeiten	0	0	0,00
<b>1</b>	<b>353</b>	<b>Einzahlungen infolge eines Kapitaltausches bei derivativen Finanzinstrumenten mit Grundgeschäft</b>	<b>0</b>	<b>0</b>	<b>0,00</b>
2	3530	Einzahlungen infolge eines Kapitaltausches bei derivativen Finanzinstrumenten mit Grundgeschäft	0	0	0,00
<b>1</b>	<b>355</b>	<b>Einzahlungen aus dem Abgang von Finanzinstrumenten</b>	<b>0</b>	<b>0</b>	<b>0,00</b>
2	3550	Einzahlungen aus dem Abgang von Finanzinstrumenten	0	0	0,00
<b>SU</b>	<b>35</b>	<b>Summe Einzahlungen aus der Finanzierungstätigkeit</b>	<b>0</b>	<b>0</b>	<b>0,00</b>
<b>1</b>	<b>361</b>	<b>Auszahlungen aus der Tilgung von Finanzschulden</b>	<b>0</b>	<b>0</b>	<b>0,00</b>
2	3611	Auszahlungen aus empfangenen Darlehen von öffentlichen Körperschaften und Rechtsträgern	0	0	0,00
2	3612	Auszahlungen aus empfangenen Darlehen von Beteiligungen	0	0	0,00
2	3613	Auszahlungen aus empfangenen Darlehen von Unternehmen und privaten Haushalten	0	0	0,00
2	3614	Auszahlungen aus Finanzschulden	0	0	0,00
2	3615	Auszahlungen aus Rückzahlungen von Leasingverbindlichkeiten	0	0	0,00
<b>1</b>	<b>363</b>	<b>Auszahlungen infolge eines Kapitaltausches bei derivativen Finanzinstrumenten mit Grundgeschäft</b>	<b>0</b>	<b>0</b>	<b>0,00</b>
2	3630	Auszahlungen infolge Kapitaltausches bei derivativen Finanzinstrumenten mit Grundgeschäft	0	0	0,00
<b>1</b>	<b>365</b>	<b>Auszahlungen für den Erwerb von Finanzinstrumenten</b>	<b>0</b>	<b>0</b>	<b>0,00</b>
2	3650	Auszahlungen für den Erwerb von Finanzinstrumenten	0	0	0,00
<b>SU</b>	<b>36</b>	<b>Summe Auszahlungen aus der Finanzierungstätigkeit</b>	<b>0</b>	<b>0</b>	<b>0,00</b>
<b>SA4</b>	<b>SA4</b>	<b>Saldo (4) Geldfluss aus der Finanzierungstätigkeit (35 - 36)</b>	<b>0</b>	<b>0</b>	<b>0,00</b>

MVAG Ebene	MVAG Code	Mittelverwendungs- und -aufbringungsgruppen (1. und 2. Ebene)	Voranschlag 2025	Voranschlag 2024	Ergebnis 2023
<b>SA5</b>	<b>SA5</b>	<b>Saldo (5) Geldfluss aus der voranschlagswirksamen Gebarung (Saldo 3 + Saldo 4)</b>	<b>-358.700</b>	<b>-357.900</b>	<b>-343.135,92</b>
<b>1</b>	<b>411</b>	<b>Einzahlungen aus nicht voranschlagswirksamen Forderungen</b>	<b>0</b>	<b>0</b>	<b>0,00</b>
2	4110	Einzahlungen aus nicht voranschlagswirksamen Forderungen	0	0	0,00
<b>1</b>	<b>412</b>	<b>Einzahlungen aus nicht voranschlagswirksamen Verbindlichkeiten</b>	<b>0</b>	<b>0</b>	<b>0,00</b>
2	4120	Einzahlungen aus nicht voranschlagswirksamen Verbindlichkeiten	0	0	0,00
<b>1</b>	<b>413</b>	<b>Einzahlungen aus der Aufnahme von zur Kassenstärkung eingegangenen Geldverbindlichkeiten (Barvorlagen)</b>	<b>0</b>	<b>0</b>	<b>0,00</b>
2	4130	Einzahlungen aus der Aufnahme von zur Kassenstärkung eingegangenen Geldverbindlichkeiten (Barvorlagen)	0	0	0,00
<b>SU</b>	<b>41</b>	<b>Summe Einzahlungen aus der nicht voranschlagswirksamen Gebarung</b>	<b>0</b>	<b>0</b>	<b>0,00</b>
<b>1</b>	<b>421</b>	<b>Auszahlungen aus nicht voranschlagswirksamen Forderungen</b>	<b>0</b>	<b>0</b>	<b>0,00</b>
2	4210	Auszahlungen aus nicht voranschlagswirksamen Forderungen	0	0	0,00
<b>1</b>	<b>422</b>	<b>Auszahlungen aus nicht voranschlagswirksamen Verbindlichkeiten</b>	<b>0</b>	<b>0</b>	<b>0,00</b>
2	4220	Auszahlungen aus nicht voranschlagswirksamen Verbindlichkeiten	0	0	0,00
<b>1</b>	<b>423</b>	<b>Auszahlungen zur Tilgung von zur Kassenstärkung eingegangenen Gelverbindlichkeitn (Barvorlage)</b>	<b>0</b>	<b>0</b>	<b>0,00</b>
2	4230	Auszahlungen zur Tilgung von zur Kassenstärkung eingegangenen Gelverbindlichkeitn (Barvorlage)	0	0	0,00
<b>SU</b>	<b>42</b>	<b>Summe Auszahlungen aus der nicht voranschlagwirksamen Gebarung</b>	<b>0</b>	<b>0</b>	<b>0,00</b>
<b>SA6</b>	<b>SA6</b>	<b>Saldo (6) Geldfluss aus der nicht voranschlagswirksamen Gebarung (41-42)</b>	<b>0</b>	<b>0</b>	<b>0,00</b>
<b>SA7</b>	<b>SA7</b>	<b>Saldo (7) Veränderung an Zahlungsmitteln (Saldo 5 + Saldo 6)</b>	<b>-358.700</b>	<b>-357.900</b>	<b>-343.135,92</b>

**Ergebnisvoranschlag Bereichsbudget 6 - Straßen- und Wasserbau, Verkehr (Länder und Gemeinden)**

MVAG Ebene	MVAG Code	Mittelverwendungs- und -aufbringungsgruppen (1. und 2. Ebene)	Voranschlag 2025	Voranschlag 2024	Ergebnis 2023
<b>1</b>	<b>211</b>	<b>Erträge aus der operativen Verwaltungstätigkeit</b>	<b>2.500</b>	<b>81.700</b>	<b>1.453,18</b>
2	2111	Erträge aus eigenen Abgaben	0	0	0,00
2	2112	Erträge aus Ertragsanteilen	0	0	0,00
2	2113	Erträge aus Gebühren	0	0	0,00
2	2114	Erträge aus Leistungen	0	5.700	0,00
2	2115	Erträge aus Besitz und wirtschaftlicher Tätigkeit	0	0	0,00
2	2116	Erträge aus Veräußerung und sonstiger Erträge	2.500	76.000	1.453,18
2	2117	Nicht finanzierungswirksame operative Erträge	0	0	0,00
<b>1</b>	<b>212</b>	<b>Erträge aus Transfers</b>	<b>2.900</b>	<b>8.100</b>	<b>3.807,13</b>
2	2121	Transferertrag von Trägern des öffentlichen Rechts	2.500	7.500	2.544,38
2	2122	Transferertrag von Beteiligungen	0	0	0,00
2	2123	Transferertrag von Unternehmen (mit Finanzunternehmen)	0	0	0,00
2	2124	Transferertrag von Haushalten und Organisationen ohne Erwerbscharakter	100	300	945,00
2	2125	Transferertrag vom Ausland	0	0	0,00
2	2126	Investitions- und Tilgungszuschüsse zwischen Unternehmungen und Betrieben der Gebietskörperschaft und der Gebietskörperschaft	0	0	0,00
2	2127	Nicht finanzwirksamer Transferertrag	300	300	317,75
<b>1</b>	<b>213</b>	<b>Finanzerträge</b>	<b>0</b>	<b>0</b>	<b>0,00</b>
2	2131	Erträge aus Zinsen	0	0	0,00
2	2132	Erträge aus Zinsen aus derivativen Finanzinstrumenten mit und ohne Grundgeschäft	0	0	0,00
2	2133	Erträge aus Gewinneinnahmen von marktbestimmten Betrieben	0	0	0,00
2	2134	Sonstige Finanzerträge	0	0	0,00
2	2135	Erträge aus Dividenden/Gewinnausschüttungen	0	0	0,00
2	2136	Sonstige nicht finanzierungswirksame Erträge	0	0	0,00
<b>SU</b>	<b>21</b>	<b>Summe Erträge</b>	<b>5.400</b>	<b>89.800</b>	<b>5.260,31</b>
<b>1</b>	<b>221</b>	<b>Personalaufwand</b>	<b>0</b>	<b>0</b>	<b>0,00</b>
2	2211	Personalaufwand (Bezüge, Nebengeb., Mehrleistungen)	0	0	0,00
2	2212	Gesetzlicher und freiwilliger Sozialaufwand	0	0	0,00
2	2213	Sonstiger Personalaufwand	0	0	0,00
2	2214	Nicht finanzierungswirksamer Personalaufwand	0	0	0,00
<b>1</b>	<b>222</b>	<b>Sachaufwand</b>	<b>254.700</b>	<b>349.600</b>	<b>319.801,84</b>
2	2221	Gebrauchs- und Verbrauchsgüter, Handelswaren	2.300	2.300	3.905,20
2	2222	Verwaltungs- und Betriebsaufwand	0	0	0,00
2	2223	Leasing- und Mietaufwand	0	0	0,00
2	2224	Instandhaltung	100	20.100	9.401,09
2	2225	Sonstiger Sachaufwand	2.400	77.300	14.464,24
2	2226	Nicht finanzierungswirksamer Sachaufwand	249.900	249.900	292.031,31

MVAG Ebene	MVAG Code	Mittelverwendungs- und -aufbringungsgruppen (1. und 2. Ebene)	Voranschlag 2025	Voranschlag 2024	Ergebnis 2023
<b>1</b>	<b>223</b>	<b>Transferaufwand</b>	<b>0</b>	<b>14.500</b>	<b>0,00</b>
2	2231	Transferaufwand an Träger des öffentlichen Rechts	0	8.500	0,00
2	2232	Transferaufwand an Beteiligungen	0	0	0,00
2	2233	Transferaufwand an Unternehmen (mit Finanzunternehmen)	0	0	0,00
2	2234	Transferaufwand an Haushalte und Organisationen ohne Erwerbscharakter	0	6.000	0,00
2	2235	Transferaufwand an das Ausland	0	0	0,00
2	2236	Investitions- und Tilgungszuschüsse zwischen Unternehmungen und Betrieben der Gebietskörperschaft und der Gebietskörperschaft	0	0	0,00
2	2237	Nicht finanzierungswirksamer Transferaufwand	0	0	0,00
<b>1</b>	<b>224</b>	<b>Finanzaufwand</b>	<b>9.000</b>	<b>11.300</b>	<b>7.273,76</b>
2	2241	Aufwendungen für Zinsen	9.000	11.300	7.273,76
2	2242	Zinsen und sonstige Aufwendungen aus derivativen Finanzinstrumenten mit und ohne Grundgeschäft	0	0	0,00
2	2243	Gewinnentnahmen von Unternehmungen und marktbestimmten Betrieben der Gebietskörperschaft (innerhalb der Gebietskörperschaft)	0	0	0,00
2	2244	Sonstiger Finanzaufwand	0	0	0,00
2	2245	Nicht finanzierungswirksamer Finanzaufwand	0	0	0,00
<b>SU</b>	<b>22</b>	<b>Summe Aufwendungen</b>	<b>263.700</b>	<b>375.400</b>	<b>327.075,60</b>
<b>SA0</b>	<b>SA0</b>	<b>Saldo (0) Nettoergebnis (21 - 22)</b>	<b>-258.300</b>	<b>-285.600</b>	<b>-321.815,29</b>
<b>1</b>	<b>230</b>	<b>Entnahmen von Haushaltsrücklagen</b>	<b>0</b>	<b>0</b>	<b>0,00</b>
2	2301	Entnahmen von Haushaltsrücklagen	0	0	0,00
<b>1</b>	<b>240</b>	<b>Zuweisungen an Haushaltsrücklagen</b>	<b>0</b>	<b>0</b>	<b>0,00</b>
2	2401	Zuweisungen an Haushaltsrücklagen	0	0	0,00
<b>SA01</b>	<b>SA01</b>	<b>Saldo (01) Haushaltsrücklagen (230 - 240)</b>	<b>0</b>	<b>0</b>	<b>0,00</b>
<b>SA00</b>	<b>SA00</b>	<b>Saldo (00) Nettoergebnis nach Haushaltsrücklagen (Saldo 0 + Saldo 01)</b>	<b>-258.300</b>	<b>-285.600</b>	<b>-321.815,29</b>

## Finanzierungsvoranschlag Bereichsbudget 6 - Straßen- und Wasserbau, Verkehr (Länder und Gemeinden)

MVAG Ebene	MVAG Code	Mittelverwendungs- und -aufbringungsgruppen (1. und 2. Ebene)	Voranschlag 2025	Voranschlag 2024	Ergebnis 2023
<b>1</b>	<b>311</b>	<b>Einzahlungen aus operativer Verwaltungstätigkeit</b>	<b>0</b>	<b>81.700</b>	<b>0,00</b>
2	3111	Einzahlungen aus eigenen Abgaben	0	0	0,00
2	3112	Einzahlungen aus Ertragsanteilen	0	0	0,00
2	3113	Einzahlungen aus Gebühren	0	0	0,00
2	3114	Einzahlungen aus Leistungen	0	5.700	0,00
2	3115	Einzahlungen aus Besitz und wirtschaftlicher Tätigkeiten	0	0	0,00
2	3116	Einzahlungen aus Veräußerung von geringwertigen Wirtschaftsgütern (GWG) und sonstige Einzahlungen	0	76.000	0,00
<b>1</b>	<b>312</b>	<b>Einzahlungen aus Transfers</b>	<b>2.600</b>	<b>7.800</b>	<b>3.489,38</b>
2	3121	Transferzahlungen von Trägern des öffentlichen Rechts	2.500	7.500	2.544,38
2	3122	Transferzahlungen von Beteiligungen	0	0	0,00
2	3123	Transferzahlungen von Unternehmen (inkl. Finanzunternehmen)	0	0	0,00
2	3124	Transferzahlungen von Haushalten und Organisationen ohne Erwerbscharakter	100	300	945,00
2	3125	Transferzahlungen vom Ausland	0	0	0,00
2	3126	Investitions- und Tilgungszuschüsse zwischen Unternehmungen und Betrieben der Gebietskörperschaft und der Gebietskörperschaft	0	0	0,00
<b>1</b>	<b>313</b>	<b>Einzahlungen aus Finanzerträgen</b>	<b>0</b>	<b>0</b>	<b>0,00</b>
2	3131	Einzahlungen aus Zinserträgen	0	0	0,00
2	3132	Einzahlungen aus Zinsen aus derivativen Finanzinstrumenten mit und ohne Grundgeschäft	0	0	0,00
2	3133	Einzahlungen aus Gewinnentnahmen von marktbestimmten Betrieben	0	0	0,00
2	3134	Sonstige Einzahlungen aus Finanzerträgen	0	0	0,00
2	3135	Einzahlungen aus Dividenden/Gewinnausschüttungen	0	0	0,00
<b>SU</b>	<b>31</b>	<b>Summe Einzahlungen operative Gebarung</b>	<b>2.600</b>	<b>89.500</b>	<b>3.489,38</b>
<b>1</b>	<b>321</b>	<b>Auszahlungen aus Personalaufwand</b>	<b>0</b>	<b>0</b>	<b>0,00</b>
2	3211	Auszahlungen für Personalaufwand (Bezüge, Nebengebühren- und Mehrleistungsvergütungen)	0	0	0,00
2	3212	Auszahlungen für gesetzliche und freiwillige Sozialaufwendungen	0	0	0,00
2	3213	Auszahlungen aus sonstigem Personalaufwand	0	0	0,00
<b>1</b>	<b>322</b>	<b>Auszahlungen aus Sachaufwand</b>	<b>4.800</b>	<b>99.700</b>	<b>27.596,84</b>
2	3221	Auszahlungen für Gebrauchs- und Verbrauchsgüter, Handelswaren	2.300	2.300	3.905,20
2	3222	Auszahlungen für Verwaltungs- und Betriebsaufwand	0	0	0,00
2	3223	Auszahlungen für Leasing- und Mietaufwand	0	0	0,00
2	3224	Auszahlungen für Instandhaltung	100	20.100	9.401,09
2	3225	Sonstige Auszahlungen aus Sachaufwand	2.400	77.300	14.290,55
2	3226	Auszahlungen aus der Inanspruchnahme von Haftungen	0	0	0,00
<b>1</b>	<b>323</b>	<b>Auszahlungen aus Transfers</b>	<b>0</b>	<b>14.500</b>	<b>0,00</b>
2	3231	Transferzahlungen an Träger des öffentlichen Rechts	0	8.500	0,00
2	3232	Transferzahlungen an Beteiligungen	0	0	0,00
2	3233	Transferzahlungen an Unternehmen (inkl. Finanzunternehmen)	0	0	0,00

MVAG Ebene	MVAG Code	Mittelverwendungs- und -aufbringungsgruppen (1. und 2. Ebene)	Voranschlag 2025	Voranschlag 2024	Ergebnis 2023
2	3234	Transferzahlungen an Haushalte und Organisationen ohne Erwerbscharakter	0	6.000	0,00
2	3235	Transferzahlungen an das Ausland	0	0	0,00
2	3236	Investitions- und Tilgungszuschüsse zwischen Unternehmungen und Betrieben der Gebietskörperschaft und der Gebietskörperschaft	0	0	0,00
<b>1</b>	<b>324</b>	<b>Auszahlungen aus Finanzaufwand</b>	<b>9.000</b>	<b>11.300</b>	<b>7.273,76</b>
2	3241	Auszahlungen für Zinsen	9.000	11.300	7.273,76
2	3242	Auszahlungen für Zinsen aus derivativen Finanzinstrumente mit und ohne Grundgeschäft	0	0	0,00
2	3243	Auszahlungen aus Gewinnentnahmen von marktbestimmten Betrieben	0	0	0,00
2	3244	Sonstige Auszahlungen aus Finanzaufwendungen	0	0	0,00
<b>SU</b>	<b>32</b>	<b>Summe Auszahlungen operative Gebarung</b>	<b>13.800</b>	<b>125.500</b>	<b>34.870,60</b>
<b>SA1</b>	<b>SA1</b>	<b>Saldo (1) Geldfluss aus der operativen Gebarung (31 - 32)</b>	<b>-11.200</b>	<b>-36.000</b>	<b>-31.381,22</b>
<b>1</b>	<b>331</b>	<b>Einzahlungen aus der Investitionstätigkeit</b>	<b>0</b>	<b>0</b>	<b>1.695,00</b>
2	3311	Einzahlungen aus der Veräußerung von immateriellem Vermögen	0	0	0,00
2	3312	Einzahlungen aus der Veräußerung von Grundstücken und Grundstückseinrichtungen	0	0	1.695,00
2	3313	Einzahlungen aus der Veräußerung von Gebäuden und Bauten	0	0	0,00
2	3314	Einzahlungen aus der Veräußerung von technischen Anlagen, Fahrzeugen und Maschinen	0	0	0,00
2	3315	Einzahlungen aus der Veräußerung von Amts-, Betriebs- und Geschäftsausstattung	0	0	0,00
2	3316	Einzahlungen aus der Veräußerung von Kulturgütern	0	0	0,00
2	3317	Einzahlungen aus der Veräußerung von Beteiligungen	0	0	0,00
2	3318	Einzahlungen aus der Veräußerung von kofinanzierten Schutzbauten	0	0	0,00
<b>1</b>	<b>332</b>	<b>Einzahlungen aus der Rückzahlung von Darlehen sowie gewährten Vorschüssen</b>	<b>0</b>	<b>0</b>	<b>0,00</b>
2	3321	Einzahlungen aus Darlehen an Träger des öffentlichen Rechts	0	0	0,00
2	3322	Einzahlungen aus Darlehen an Beteiligungen	0	0	0,00
2	3323	Einzahlungen aus Darlehen an Unternehmen und Haushalte	0	0	0,00
2	3325	Einzahlungen aus Vorschüssen und Anzahlungen	0	0	0,00
<b>1</b>	<b>333</b>	<b>Einzahlungen aus Kapitaltransfers</b>	<b>2.500</b>	<b>0</b>	<b>0,00</b>
2	3331	Kapitaltransferzahlungen von Trägern des öffentlichen Rechts	2.500	0	0,00
2	3332	Kapitaltransferzahlungen von Beteiligungen	0	0	0,00
2	3333	Kapitaltransferzahlungen von Unternehmen	0	0	0,00
2	3334	Kapitaltransferzahlungen von Haushalten und Organisationen ohne Erwerbscharakter	0	0	0,00
2	3335	Kapitaltransferzahlungen vom Ausland	0	0	0,00
<b>SU</b>	<b>33</b>	<b>Summe Einzahlungen investive Gebarung</b>	<b>2.500</b>	<b>0</b>	<b>1.695,00</b>
<b>1</b>	<b>341</b>	<b>Auszahlungen aus der Investitionstätigkeit</b>	<b>5.000</b>	<b>75.000</b>	<b>27.891,80</b>
2	3411	Auszahlungen für den Erwerb von immateriellem Vermögen	0	0	0,00
2	3412	Auszahlungen für den Erwerb von Grundstücken und Grundstückseinrichtungen	0	75.000	27.363,61
2	3413	Auszahlungen für den Erwerb von Gebäuden und Bauten	5.000	0	528,19
2	3414	Auszahlungen für den Erwerb von technischen Anlagen, Fahrzeugen und Maschinen	0	0	0,00
2	3415	Auszahlungen für den Erwerb von Amts-, Betriebs- und Geschäftsausstattung	0	0	0,00
2	3416	Auszahlungen für den Erwerb von Kulturgütern	0	0	0,00

MVAG Ebene	MVAG Code	Mittelverwendungs- und -aufbringungsgruppen (1. und 2. Ebene)	Voranschlag 2025	Voranschlag 2024	Ergebnis 2023
2	3417	Auszahlungen für den Erwerb von Beteiligungen	0	0	0,00
2	3418	Auszahlungen für den Erwerb von kofinanzierten Schutzbauten	0	0	0,00
<b>1</b>	<b>342</b>	<b>Auszahlungen aus der Gewährung von Darlehen sowie gewährten Vorschüssen</b>	<b>0</b>	<b>0</b>	<b>0,00</b>
2	3421	Auszahlungen von Darlehen an Träger des öffentlichen Rechts	0	0	0,00
2	3422	Auszahlungen von Darlehen an Beteiligungen	0	0	0,00
2	3423	Auszahlungen von Darlehen an Unternehmen und Haushalte	0	0	0,00
2	3425	Auszahlungen von Vorschüssen und Anzahlungen	0	0	0,00
<b>1</b>	<b>343</b>	<b>Auszahlungen aus Kapitaltransfers</b>	<b>0</b>	<b>0</b>	<b>0,00</b>
2	3431	Kapitaltransferzahlungen an Träger des öffentlichen Rechts	0	0	0,00
2	3432	Kapitaltransferzahlungen an Beteiligungen	0	0	0,00
2	3433	Kapitaltransferzahlungen an Unternehmen (Finanzunternehmen)	0	0	0,00
2	3434	Kapitaltransferzahlungen an Haushalte und Organisationen ohne Erwerbscharakter	0	0	0,00
2	3435	Kapitaltransferzahlungen an das Ausland	0	0	0,00
<b>SU</b>	<b>34</b>	<b>Summe Auszahlungen investive Gebarung</b>	<b>5.000</b>	<b>75.000</b>	<b>27.891,80</b>
<b>SA2</b>	<b>SA2</b>	<b>Saldo (2) Geldfluss aus der investiven Gebarung (33 – 34)</b>	<b>-2.500</b>	<b>-75.000</b>	<b>-26.196,80</b>
<b>SA3</b>	<b>SA3</b>	<b>Saldo (3) Nettofinanzierungssaldo (Saldo 1+ Saldo 2)</b>	<b>-13.700</b>	<b>-111.000</b>	<b>-57.578,02</b>
<b>1</b>	<b>351</b>	<b>Einzahlungen aus der Aufnahme von Finanzschulden</b>	<b>0</b>	<b>0</b>	<b>0,00</b>
2	3511	Einzahlungen aus empfangenen Darlehen von öffentlichen Körperschaften und Rechtsträgern	0	0	0,00
2	3512	Einzahlungen aus empfangenen Darlehen von Beteiligungen	0	0	0,00
2	3513	Einzahlungen aus empfangenen Darlehen von Unternehmen und privaten Haushalten	0	0	0,00
2	3514	Einzahlungen aus Finanzschulden (Finanzunternehmen)	0	0	0,00
2	3515	Einzahlungen aus Aufnahmen von Leasingverbindlichkeiten	0	0	0,00
<b>1</b>	<b>353</b>	<b>Einzahlungen infolge eines Kapitaltausches bei derivativen Finanzinstrumenten mit Grundgeschäft</b>	<b>0</b>	<b>0</b>	<b>0,00</b>
2	3530	Einzahlungen infolge eines Kapitaltausches bei derivativen Finanzinstrumenten mit Grundgeschäft	0	0	0,00
<b>1</b>	<b>355</b>	<b>Einzahlungen aus dem Abgang von Finanzinstrumenten</b>	<b>0</b>	<b>0</b>	<b>0,00</b>
2	3550	Einzahlungen aus dem Abgang von Finanzinstrumenten	0	0	0,00
<b>SU</b>	<b>35</b>	<b>Summe Einzahlungen aus der Finanzierungstätigkeit</b>	<b>0</b>	<b>0</b>	<b>0,00</b>
<b>1</b>	<b>361</b>	<b>Auszahlungen aus der Tilgung von Finanzschulden</b>	<b>22.200</b>	<b>21.000</b>	<b>18.718,55</b>
2	3611	Auszahlungen aus empfangenen Darlehen von öffentlichen Körperschaften und Rechtsträgern	0	0	0,00
2	3612	Auszahlungen aus empfangenen Darlehen von Beteiligungen	0	0	0,00
2	3613	Auszahlungen aus empfangenen Darlehen von Unternehmen und privaten Haushalten	0	0	0,00
2	3614	Auszahlungen aus Finanzschulden	22.200	21.000	18.718,55
2	3615	Auszahlungen aus Rückzahlungen von Leasingverbindlichkeiten	0	0	0,00
<b>1</b>	<b>363</b>	<b>Auszahlungen infolge eines Kapitaltausches bei derivativen Finanzinstrumenten mit Grundgeschäft</b>	<b>0</b>	<b>0</b>	<b>0,00</b>
2	3630	Auszahlungen infolge Kapitaltausches bei derivativen Finanzinstrumenten mit Grundgeschäft	0	0	0,00
<b>1</b>	<b>365</b>	<b>Auszahlungen für den Erwerb von Finanzinstrumenten</b>	<b>0</b>	<b>0</b>	<b>0,00</b>
2	3650	Auszahlungen für den Erwerb von Finanzinstrumenten	0	0	0,00
<b>SU</b>	<b>36</b>	<b>Summe Auszahlungen aus der Finanzierungstätigkeit</b>	<b>22.200</b>	<b>21.000</b>	<b>18.718,55</b>
<b>SA4</b>	<b>SA4</b>	<b>Saldo (4) Geldfluss aus der Finanzierungstätigkeit (35 - 36)</b>	<b>-22.200</b>	<b>-21.000</b>	<b>-18.718,55</b>

MVAG Ebene	MVAG Code	Mittelverwendungs- und -aufbringungsgruppen (1. und 2. Ebene)	Voranschlag 2025	Voranschlag 2024	Ergebnis 2023
<b>SA5</b>	<b>SA5</b>	<b>Saldo (5) Geldfluss aus der voranschlagswirksamen Gebarung (Saldo 3 + Saldo 4)</b>	<b>-35.900</b>	<b>-132.000</b>	<b>-76.296,57</b>
<b>1</b>	<b>411</b>	<b>Einzahlungen aus nicht voranschlagswirksamen Forderungen</b>	<b>0</b>	<b>0</b>	<b>0,00</b>
2	4110	Einzahlungen aus nicht voranschlagswirksamen Forderungen	0	0	0,00
<b>1</b>	<b>412</b>	<b>Einzahlungen aus nicht voranschlagswirksamen Verbindlichkeiten</b>	<b>0</b>	<b>0</b>	<b>0,00</b>
2	4120	Einzahlungen aus nicht voranschlagswirksamen Verbindlichkeiten	0	0	0,00
<b>1</b>	<b>413</b>	<b>Einzahlungen aus der Aufnahme von zur Kassenstärkung eingegangenen Geldverbindlichkeiten (Barvorlagen)</b>	<b>0</b>	<b>0</b>	<b>0,00</b>
2	4130	Einzahlungen aus der Aufnahme von zur Kassenstärkung eingegangenen Geldverbindlichkeiten (Barvorlagen)	0	0	0,00
<b>SU</b>	<b>41</b>	<b>Summe Einzahlungen aus der nicht voranschlagswirksamen Gebarung</b>	<b>0</b>	<b>0</b>	<b>0,00</b>
<b>1</b>	<b>421</b>	<b>Auszahlungen aus nicht voranschlagswirksamen Forderungen</b>	<b>0</b>	<b>0</b>	<b>0,00</b>
2	4210	Auszahlungen aus nicht voranschlagswirksamen Forderungen	0	0	0,00
<b>1</b>	<b>422</b>	<b>Auszahlungen aus nicht voranschlagswirksamen Verbindlichkeiten</b>	<b>0</b>	<b>0</b>	<b>0,00</b>
2	4220	Auszahlungen aus nicht voranschlagswirksamen Verbindlichkeiten	0	0	0,00
<b>1</b>	<b>423</b>	<b>Auszahlungen zur Tilgung von zur Kassenstärkung eingegangenen Gelverbindlichkeitn (Barvorlage)</b>	<b>0</b>	<b>0</b>	<b>0,00</b>
2	4230	Auszahlungen zur Tilgung von zur Kassenstärkung eingegangenen Gelverbindlichkeitn (Barvorlage)	0	0	0,00
<b>SU</b>	<b>42</b>	<b>Summe Auszahlungen aus der nicht voranschlagwirksamen Gebarung</b>	<b>0</b>	<b>0</b>	<b>0,00</b>
<b>SA6</b>	<b>SA6</b>	<b>Saldo (6) Geldfluss aus der nicht voranschlagswirksamen Gebarung (41-42)</b>	<b>0</b>	<b>0</b>	<b>0,00</b>
<b>SA7</b>	<b>SA7</b>	<b>Saldo (7) Veränderung an Zahlungsmitteln (Saldo 5 + Saldo 6)</b>	<b>-35.900</b>	<b>-132.000</b>	<b>-76.296,57</b>



**Ergebnisvoranschlag Bereichsbudget 7 - Wirtschaftsförderung (Länder und Gemeinden)**

MVAG Ebene	MVAG Code	Mittelverwendungs- und -aufbringungsgruppen (1. und 2. Ebene)	Voranschlag 2025	Voranschlag 2024	Ergebnis 2023
<b>1</b>	<b>211</b>	<b>Erträge aus der operativen Verwaltungstätigkeit</b>	<b>10.000</b>	<b>14.800</b>	<b>10.844,86</b>
2	2111	Erträge aus eigenen Abgaben	0	0	0,00
2	2112	Erträge aus Ertragsanteilen	0	0	0,00
2	2113	Erträge aus Gebühren	0	0	0,00
2	2114	Erträge aus Leistungen	0	0	209,80
2	2115	Erträge aus Besitz und wirtschaftlicher Tätigkeit	10.000	10.000	10.635,06
2	2116	Erträge aus Veräußerung und sonstiger Erträge	0	4.800	0,00
2	2117	Nicht finanzierungswirksame operative Erträge	0	0	0,00
<b>1</b>	<b>212</b>	<b>Erträge aus Transfers</b>	<b>4.200</b>	<b>12.200</b>	<b>12.187,50</b>
2	2121	Transferertrag von Trägern des öffentlichen Rechts	3.000	12.000	12.000,00
2	2122	Transferertrag von Beteiligungen	0	0	0,00
2	2123	Transferertrag von Unternehmen (mit Finanzunternehmen)	0	0	0,00
2	2124	Transferertrag von Haushalten und Organisationen ohne Erwerbscharakter	0	0	0,00
2	2125	Transferertrag vom Ausland	0	0	0,00
2	2126	Investitions- und Tilgungszuschüsse zwischen Unternehmungen und Betrieben der Gebietskörperschaft und der Gebietskörperschaft	0	0	0,00
2	2127	Nicht finanzwirksamer Transferertrag	1.200	200	187,50
<b>1</b>	<b>213</b>	<b>Finanzerträge</b>	<b>0</b>	<b>0</b>	<b>0,00</b>
2	2131	Erträge aus Zinsen	0	0	0,00
2	2132	Erträge aus Zinsen aus derivativen Finanzinstrumenten mit und ohne Grundgeschäft	0	0	0,00
2	2133	Erträge aus Gewinneinnahmen von marktbestimmten Betrieben	0	0	0,00
2	2134	Sonstige Finanzerträge	0	0	0,00
2	2135	Erträge aus Dividenden/Gewinnausschüttungen	0	0	0,00
2	2136	Sonstige nicht finanzierungswirksame Erträge	0	0	0,00
<b>SU</b>	<b>21</b>	<b>Summe Erträge</b>	<b>14.200</b>	<b>27.000</b>	<b>23.032,36</b>
<b>1</b>	<b>221</b>	<b>Personalaufwand</b>	<b>0</b>	<b>0</b>	<b>0,00</b>
2	2211	Personalaufwand (Bezüge, Nebengeb., Mehrleistungen)	0	0	0,00
2	2212	Gesetzlicher und freiwilliger Sozialaufwand	0	0	0,00
2	2213	Sonstiger Personalaufwand	0	0	0,00
2	2214	Nicht finanzierungswirksamer Personalaufwand	0	0	0,00
<b>1</b>	<b>222</b>	<b>Sachaufwand</b>	<b>23.300</b>	<b>22.700</b>	<b>40.526,87</b>
2	2221	Gebrauchs- und Verbrauchsgüter, Handelswaren	1.200	1.200	7.040,02
2	2222	Verwaltungs- und Betriebsaufwand	0	0	0,00
2	2223	Leasing- und Mietaufwand	0	0	0,00
2	2224	Instandhaltung	0	0	7.574,96
2	2225	Sonstiger Sachaufwand	14.400	15.700	19.142,25
2	2226	Nicht finanzierungswirksamer Sachaufwand	7.700	5.800	6.769,64

MVAG Ebene	MVAG Code	Mittelverwendungs- und -aufbringungsgruppen (1. und 2. Ebene)	Voranschlag 2025	Voranschlag 2024	Ergebnis 2023
<b>1</b>	<b>223</b>	<b>Transferaufwand</b>	<b>142.500</b>	<b>133.400</b>	<b>133.864,51</b>
2	2231	Transferaufwand an Träger des öffentlichen Rechts	0	0	0,00
2	2232	Transferaufwand an Beteiligungen	0	0	0,00
2	2233	Transferaufwand an Unternehmen (mit Finanzunternehmen)	135.600	126.500	127.400,86
2	2234	Transferaufwand an Haushalte und Organisationen ohne Erwerbscharakter	6.900	6.900	6.463,65
2	2235	Transferaufwand an das Ausland	0	0	0,00
2	2236	Investitions- und Tilgungszuschüsse zwischen Unternehmungen und Betrieben der Gebietskörperschaft und der Gebietskörperschaft	0	0	0,00
2	2237	Nicht finanzierungswirksamer Transferaufwand	0	0	0,00
<b>1</b>	<b>224</b>	<b>Finanzaufwand</b>	<b>4.400</b>	<b>2.400</b>	<b>0,00</b>
2	2241	Aufwendungen für Zinsen	4.400	2.400	0,00
2	2242	Zinsen und sonstige Aufwendungen aus derivativen Finanzinstrumenten mit und ohne Grundgeschäft	0	0	0,00
2	2243	Gewinnentnahmen von Unternehmungen und marktbestimmten Betrieben der Gebietskörperschaft (innerhalb der Gebietskörperschaft)	0	0	0,00
2	2244	Sonstiger Finanzaufwand	0	0	0,00
2	2245	Nicht finanzierungswirksamer Finanzaufwand	0	0	0,00
<b>SU</b>	<b>22</b>	<b>Summe Aufwendungen</b>	<b>170.200</b>	<b>158.500</b>	<b>174.391,38</b>
<b>SA0</b>	<b>SA0</b>	<b>Saldo (0) Nettoergebnis (21 - 22)</b>	<b>-156.000</b>	<b>-131.500</b>	<b>-151.359,02</b>
<b>1</b>	<b>230</b>	<b>Entnahmen von Haushaltsrücklagen</b>	<b>0</b>	<b>0</b>	<b>0,00</b>
2	2301	Entnahmen von Haushaltsrücklagen	0	0	0,00
<b>1</b>	<b>240</b>	<b>Zuweisungen an Haushaltsrücklagen</b>	<b>0</b>	<b>0</b>	<b>0,00</b>
2	2401	Zuweisungen an Haushaltsrücklagen	0	0	0,00
<b>SA01</b>	<b>SA01</b>	<b>Saldo (01) Haushaltsrücklagen (230 - 240)</b>	<b>0</b>	<b>0</b>	<b>0,00</b>
<b>SA00</b>	<b>SA00</b>	<b>Saldo (00) Nettoergebnis nach Haushaltsrücklagen (Saldo 0 + Saldo 01)</b>	<b>-156.000</b>	<b>-131.500</b>	<b>-151.359,02</b>

## Finanzierungsvoranschlag Bereichsbudget 7 - Wirtschaftsförderung (Länder und Gemeinden)

MVAG Ebene	MVAG Code	Mittelverwendungs- und -aufbringungsgruppen (1. und 2. Ebene)	Voranschlag 2025	Voranschlag 2024	Ergebnis 2023
<b>1</b>	<b>311</b>	<b>Einzahlungen aus operativer Verwaltungstätigkeit</b>	<b>10.000</b>	<b>14.800</b>	<b>10.844,86</b>
2	3111	Einzahlungen aus eigenen Abgaben	0	0	0,00
2	3112	Einzahlungen aus Ertragsanteilen	0	0	0,00
2	3113	Einzahlungen aus Gebühren	0	0	0,00
2	3114	Einzahlungen aus Leistungen	0	0	209,80
2	3115	Einzahlungen aus Besitz und wirtschaftlicher Tätigkeiten	10.000	10.000	10.635,06
2	3116	Einzahlungen aus Veräußerung von geringwertigen Wirtschaftsgütern (GWG) und sonstige Einzahlungen	0	4.800	0,00
<b>1</b>	<b>312</b>	<b>Einzahlungen aus Transfers</b>	<b>3.000</b>	<b>12.000</b>	<b>12.000,00</b>
2	3121	Transferzahlungen von Trägern des öffentlichen Rechts	3.000	12.000	12.000,00
2	3122	Transferzahlungen von Beteiligungen	0	0	0,00
2	3123	Transferzahlungen von Unternehmen (inkl. Finanzunternehmen)	0	0	0,00
2	3124	Transferzahlungen von Haushalten und Organisationen ohne Erwerbscharakter	0	0	0,00
2	3125	Transferzahlungen vom Ausland	0	0	0,00
2	3126	Investitions- und Tilgungszuschüsse zwischen Unternehmungen und Betrieben der Gebietskörperschaft und der Gebietskörperschaft	0	0	0,00
<b>1</b>	<b>313</b>	<b>Einzahlungen aus Finanzerträgen</b>	<b>0</b>	<b>0</b>	<b>0,00</b>
2	3131	Einzahlungen aus Zinserträgen	0	0	0,00
2	3132	Einzahlungen aus Zinsen aus derivativen Finanzinstrumenten mit und ohne Grundgeschäft	0	0	0,00
2	3133	Einzahlungen aus Gewinnentnahmen von marktbestimmten Betrieben	0	0	0,00
2	3134	Sonstige Einzahlungen aus Finanzerträgen	0	0	0,00
2	3135	Einzahlungen aus Dividenden/Gewinnausschüttungen	0	0	0,00
<b>SU</b>	<b>31</b>	<b>Summe Einzahlungen operative Gebarung</b>	<b>13.000</b>	<b>26.800</b>	<b>22.844,86</b>
<b>1</b>	<b>321</b>	<b>Auszahlungen aus Personalaufwand</b>	<b>0</b>	<b>0</b>	<b>0,00</b>
2	3211	Auszahlungen für Personalaufwand (Bezüge, Nebengebühren- und Mehrleistungsvergütungen)	0	0	0,00
2	3212	Auszahlungen für gesetzliche und freiwillige Sozialaufwendungen	0	0	0,00
2	3213	Auszahlungen aus sonstigem Personalaufwand	0	0	0,00
<b>1</b>	<b>322</b>	<b>Auszahlungen aus Sachaufwand</b>	<b>15.600</b>	<b>16.900</b>	<b>33.961,23</b>
2	3221	Auszahlungen für Gebrauchs- und Verbrauchsgüter, Handelswaren	1.200	1.200	7.244,02
2	3222	Auszahlungen für Verwaltungs- und Betriebsaufwand	0	0	0,00
2	3223	Auszahlungen für Leasing- und Mietaufwand	0	0	0,00
2	3224	Auszahlungen für Instandhaltung	0	0	7.574,96
2	3225	Sonstige Auszahlungen aus Sachaufwand	14.400	15.700	19.142,25
2	3226	Auszahlungen aus der Inanspruchnahme von Haftungen	0	0	0,00
<b>1</b>	<b>323</b>	<b>Auszahlungen aus Transfers</b>	<b>142.500</b>	<b>133.400</b>	<b>112.094,26</b>
2	3231	Transferzahlungen an Träger des öffentlichen Rechts	0	0	0,00
2	3232	Transferzahlungen an Beteiligungen	0	0	0,00
2	3233	Transferzahlungen an Unternehmen (inkl. Finanzunternehmen)	135.600	126.500	105.630,61

MVAG Ebene	MVAG Code	Mittelverwendungs- und -aufbringungsgruppen (1. und 2. Ebene)	Voranschlag 2025	Voranschlag 2024	Ergebnis 2023
2	3234	Transferzahlungen an Haushalte und Organisationen ohne Erwerbscharakter	6.900	6.900	6.463,65
2	3235	Transferzahlungen an das Ausland	0	0	0,00
2	3236	Investitions- und Tilgungszuschüsse zwischen Unternehmungen und Betrieben der Gebietskörperschaft und der Gebietskörperschaft	0	0	0,00
<b>1</b>	<b>324</b>	<b>Auszahlungen aus Finanzaufwand</b>	<b>4.400</b>	<b>2.400</b>	<b>0,00</b>
2	3241	Auszahlungen für Zinsen	4.400	2.400	0,00
2	3242	Auszahlungen für Zinsen aus derivativen Finanzinstrumente mit und ohne Grundgeschäft	0	0	0,00
2	3243	Auszahlungen aus Gewinnentnahmen von marktbestimmten Betrieben	0	0	0,00
2	3244	Sonstige Auszahlungen aus Finanzaufwendungen	0	0	0,00
<b>SU</b>	<b>32</b>	<b>Summe Auszahlungen operative Gebarung</b>	<b>162.500</b>	<b>152.700</b>	<b>146.055,49</b>
<b>SA1</b>	<b>SA1</b>	<b>Saldo (1) Geldfluss aus der operativen Gebarung (31 - 32)</b>	<b>-149.500</b>	<b>-125.900</b>	<b>-123.210,63</b>
<b>1</b>	<b>331</b>	<b>Einzahlungen aus der Investitionstätigkeit</b>	<b>0</b>	<b>0</b>	<b>0,00</b>
2	3311	Einzahlungen aus der Veräußerung von immateriellem Vermögen	0	0	0,00
2	3312	Einzahlungen aus der Veräußerung von Grundstücken und Grundstückseinrichtungen	0	0	0,00
2	3313	Einzahlungen aus der Veräußerung von Gebäuden und Bauten	0	0	0,00
2	3314	Einzahlungen aus der Veräußerung von technischen Anlagen, Fahrzeugen und Maschinen	0	0	0,00
2	3315	Einzahlungen aus der Veräußerung von Amts-, Betriebs- und Geschäftsausstattung	0	0	0,00
2	3316	Einzahlungen aus der Veräußerung von Kulturgütern	0	0	0,00
2	3317	Einzahlungen aus der Veräußerung von Beteiligungen	0	0	0,00
2	3318	Einzahlungen aus der Veräußerung von kofinanzierten Schutzbauten	0	0	0,00
<b>1</b>	<b>332</b>	<b>Einzahlungen aus der Rückzahlung von Darlehen sowie gewährten Vorschüssen</b>	<b>0</b>	<b>0</b>	<b>0,00</b>
2	3321	Einzahlungen aus Darlehen an Träger des öffentlichen Rechts	0	0	0,00
2	3322	Einzahlungen aus Darlehen an Beteiligungen	0	0	0,00
2	3323	Einzahlungen aus Darlehen an Unternehmen und Haushalte	0	0	0,00
2	3325	Einzahlungen aus Vorschüssen und Anzahlungen	0	0	0,00
<b>1</b>	<b>333</b>	<b>Einzahlungen aus Kapitaltransfers</b>	<b>7.000</b>	<b>47.300</b>	<b>12.000,00</b>
2	3331	Kapitaltransferzahlungen von Trägern des öffentlichen Rechts	3.000	27.900	12.000,00
2	3332	Kapitaltransferzahlungen von Beteiligungen	0	0	0,00
2	3333	Kapitaltransferzahlungen von Unternehmen	0	0	0,00
2	3334	Kapitaltransferzahlungen von Haushalten und Organisationen ohne Erwerbscharakter	4.000	3.800	0,00
2	3335	Kapitaltransferzahlungen vom Ausland	0	15.600	0,00
<b>SU</b>	<b>33</b>	<b>Summe Einzahlungen investive Gebarung</b>	<b>7.000</b>	<b>47.300</b>	<b>12.000,00</b>
<b>1</b>	<b>341</b>	<b>Auszahlungen aus der Investitionstätigkeit</b>	<b>60.000</b>	<b>8.000</b>	<b>168.326,64</b>
2	3411	Auszahlungen für den Erwerb von immateriellem Vermögen	0	0	0,00
2	3412	Auszahlungen für den Erwerb von Grundstücken und Grundstückseinrichtungen	60.000	8.000	168.326,64
2	3413	Auszahlungen für den Erwerb von Gebäuden und Bauten	0	0	0,00
2	3414	Auszahlungen für den Erwerb von technischen Anlagen, Fahrzeugen und Maschinen	0	0	0,00
2	3415	Auszahlungen für den Erwerb von Amts-, Betriebs- und Geschäftsausstattung	0	0	0,00
2	3416	Auszahlungen für den Erwerb von Kulturgütern	0	0	0,00

MVAG Ebene	MVAG Code	Mittelverwendungs- und -aufbringungsgruppen (1. und 2. Ebene)	Voranschlag 2025	Voranschlag 2024	Ergebnis 2023
2	3417	Auszahlungen für den Erwerb von Beteiligungen	0	0	0,00
2	3418	Auszahlungen für den Erwerb von kofinanzierten Schutzbauten	0	0	0,00
<b>1</b>	<b>342</b>	<b>Auszahlungen aus der Gewährung von Darlehen sowie gewährten Vorschüssen</b>	<b>0</b>	<b>0</b>	<b>0,00</b>
2	3421	Auszahlungen von Darlehen an Träger des öffentlichen Rechts	0	0	0,00
2	3422	Auszahlungen von Darlehen an Beteiligungen	0	0	0,00
2	3423	Auszahlungen von Darlehen an Unternehmen und Haushalte	0	0	0,00
2	3425	Auszahlungen von Vorschüssen und Anzahlungen	0	0	0,00
<b>1</b>	<b>343</b>	<b>Auszahlungen aus Kapitaltransfers</b>	<b>0</b>	<b>0</b>	<b>0,00</b>
2	3431	Kapitaltransferzahlungen an Träger des öffentlichen Rechts	0	0	0,00
2	3432	Kapitaltransferzahlungen an Beteiligungen	0	0	0,00
2	3433	Kapitaltransferzahlungen an Unternehmen (Finanzunternehmen)	0	0	0,00
2	3434	Kapitaltransferzahlungen an Haushalte und Organisationen ohne Erwerbscharakter	0	0	0,00
2	3435	Kapitaltransferzahlungen an das Ausland	0	0	0,00
<b>SU</b>	<b>34</b>	<b>Summe Auszahlungen investive Gebarung</b>	<b>60.000</b>	<b>8.000</b>	<b>168.326,64</b>
<b>SA2</b>	<b>SA2</b>	<b>Saldo (2) Geldfluss aus der investiven Gebarung (33 – 34)</b>	<b>-53.000</b>	<b>39.300</b>	<b>-156.326,64</b>
<b>SA3</b>	<b>SA3</b>	<b>Saldo (3) Nettofinanzierungssaldo (Saldo 1+ Saldo 2)</b>	<b>-202.500</b>	<b>-86.600</b>	<b>-279.537,27</b>
<b>1</b>	<b>351</b>	<b>Einzahlungen aus der Aufnahme von Finanzschulden</b>	<b>50.000</b>	<b>0</b>	<b>67.800,00</b>
2	3511	Einzahlungen aus empfangenen Darlehen von öffentlichen Körperschaften und Rechtsträgern	0	0	0,00
2	3512	Einzahlungen aus empfangenen Darlehen von Beteiligungen	0	0	0,00
2	3513	Einzahlungen aus empfangenen Darlehen von Unternehmen und privaten Haushalten	0	0	0,00
2	3514	Einzahlungen aus Finanzschulden (Finanzunternehmen)	50.000	0	67.800,00
2	3515	Einzahlungen aus Aufnahmen von Leasingverbindlichkeiten	0	0	0,00
<b>1</b>	<b>353</b>	<b>Einzahlungen infolge eines Kapitaltausches bei derivativen Finanzinstrumenten mit Grundgeschäft</b>	<b>0</b>	<b>0</b>	<b>0,00</b>
2	3530	Einzahlungen infolge eines Kapitaltausches bei derivativen Finanzinstrumenten mit Grundgeschäft	0	0	0,00
<b>1</b>	<b>355</b>	<b>Einzahlungen aus dem Abgang von Finanzinstrumenten</b>	<b>0</b>	<b>0</b>	<b>0,00</b>
2	3550	Einzahlungen aus dem Abgang von Finanzinstrumenten	0	0	0,00
<b>SU</b>	<b>35</b>	<b>Summe Einzahlungen aus der Finanzierungstätigkeit</b>	<b>50.000</b>	<b>0</b>	<b>67.800,00</b>
<b>1</b>	<b>361</b>	<b>Auszahlungen aus der Tilgung von Finanzschulden</b>	<b>4.700</b>	<b>1.700</b>	<b>0,00</b>
2	3611	Auszahlungen aus empfangenen Darlehen von öffentlichen Körperschaften und Rechtsträgern	0	0	0,00
2	3612	Auszahlungen aus empfangenen Darlehen von Beteiligungen	0	0	0,00
2	3613	Auszahlungen aus empfangenen Darlehen von Unternehmen und privaten Haushalten	0	0	0,00
2	3614	Auszahlungen aus Finanzschulden	4.700	1.700	0,00
2	3615	Auszahlungen aus Rückzahlungen von Leasingverbindlichkeiten	0	0	0,00
<b>1</b>	<b>363</b>	<b>Auszahlungen infolge eines Kapitaltausches bei derivativen Finanzinstrumenten mit Grundgeschäft</b>	<b>0</b>	<b>0</b>	<b>0,00</b>
2	3630	Auszahlungen infolge Kapitaltausches bei derivativen Finanzinstrumenten mit Grundgeschäft	0	0	0,00
<b>1</b>	<b>365</b>	<b>Auszahlungen für den Erwerb von Finanzinstrumenten</b>	<b>0</b>	<b>0</b>	<b>0,00</b>
2	3650	Auszahlungen für den Erwerb von Finanzinstrumenten	0	0	0,00
<b>SU</b>	<b>36</b>	<b>Summe Auszahlungen aus der Finanzierungstätigkeit</b>	<b>4.700</b>	<b>1.700</b>	<b>0,00</b>
<b>SA4</b>	<b>SA4</b>	<b>Saldo (4) Geldfluss aus der Finanzierungstätigkeit (35 - 36)</b>	<b>45.300</b>	<b>-1.700</b>	<b>67.800,00</b>

MVAG Ebene	MVAG Code	Mittelverwendungs- und -aufbringungsgruppen (1. und 2. Ebene)	Voranschlag 2025	Voranschlag 2024	Ergebnis 2023
<b>SA5</b>	<b>SA5</b>	<b>Saldo (5) Geldfluss aus der voranschlagswirksamen Gebarung (Saldo 3 + Saldo 4)</b>	<b>-157.200</b>	<b>-88.300</b>	<b>-211.737,27</b>
<b>1</b>	<b>411</b>	<b>Einzahlungen aus nicht voranschlagswirksamen Forderungen</b>	<b>0</b>	<b>0</b>	<b>0,00</b>
2	4110	Einzahlungen aus nicht voranschlagswirksamen Forderungen	0	0	0,00
<b>1</b>	<b>412</b>	<b>Einzahlungen aus nicht voranschlagswirksamen Verbindlichkeiten</b>	<b>0</b>	<b>0</b>	<b>0,00</b>
2	4120	Einzahlungen aus nicht voranschlagswirksamen Verbindlichkeiten	0	0	0,00
<b>1</b>	<b>413</b>	<b>Einzahlungen aus der Aufnahme von zur Kassenstärkung eingegangenen Geldverbindlichkeiten (Barvorlagen)</b>	<b>0</b>	<b>0</b>	<b>0,00</b>
2	4130	Einzahlungen aus der Aufnahme von zur Kassenstärkung eingegangenen Geldverbindlichkeiten (Barvorlagen)	0	0	0,00
<b>SU</b>	<b>41</b>	<b>Summe Einzahlungen aus der nicht voranschlagswirksamen Gebarung</b>	<b>0</b>	<b>0</b>	<b>0,00</b>
<b>1</b>	<b>421</b>	<b>Auszahlungen aus nicht voranschlagswirksamen Forderungen</b>	<b>0</b>	<b>0</b>	<b>0,00</b>
2	4210	Auszahlungen aus nicht voranschlagswirksamen Forderungen	0	0	0,00
<b>1</b>	<b>422</b>	<b>Auszahlungen aus nicht voranschlagswirksamen Verbindlichkeiten</b>	<b>0</b>	<b>0</b>	<b>0,00</b>
2	4220	Auszahlungen aus nicht voranschlagswirksamen Verbindlichkeiten	0	0	0,00
<b>1</b>	<b>423</b>	<b>Auszahlungen zur Tilgung von zur Kassenstärkung eingegangenen Gelverbindlichkeitn (Barvorlage)</b>	<b>0</b>	<b>0</b>	<b>0,00</b>
2	4230	Auszahlungen zur Tilgung von zur Kassenstärkung eingegangenen Gelverbindlichkeitn (Barvorlage)	0	0	0,00
<b>SU</b>	<b>42</b>	<b>Summe Auszahlungen aus der nicht voranschlagwirksamen Gebarung</b>	<b>0</b>	<b>0</b>	<b>0,00</b>
<b>SA6</b>	<b>SA6</b>	<b>Saldo (6) Geldfluss aus der nicht voranschlagswirksamen Gebarung (41-42)</b>	<b>0</b>	<b>0</b>	<b>0,00</b>
<b>SA7</b>	<b>SA7</b>	<b>Saldo (7) Veränderung an Zahlungsmitteln (Saldo 5 + Saldo 6)</b>	<b>-157.200</b>	<b>-88.300</b>	<b>-211.737,27</b>

**Ergebnisvoranschlag Bereichsbudget 8 - Dienstleistungen (Länder und Gemeinden)**

MVAG Ebene	MVAG Code	Mittelverwendungs- und -aufbringungsgruppen (1. und 2. Ebene)	Voranschlag 2025	Voranschlag 2024	Ergebnis 2023
<b>1</b>	<b>211</b>	<b>Erträge aus der operativen Verwaltungstätigkeit</b>	<b>632.100</b>	<b>525.100</b>	<b>607.637,25</b>
2	2111	Erträge aus eigenen Abgaben	0	0	0,00
2	2112	Erträge aus Ertragsanteilen	0	0	0,00
2	2113	Erträge aus Gebühren	189.300	179.900	186.222,59
2	2114	Erträge aus Leistungen	37.900	57.700	81.047,25
2	2115	Erträge aus Besitz und wirtschaftlicher Tätigkeit	100.800	98.100	96.518,37
2	2116	Erträge aus Veräußerung und sonstiger Erträge	304.100	189.400	243.849,04
2	2117	Nicht finanzierungswirksame operative Erträge	0	0	0,00
<b>1</b>	<b>212</b>	<b>Erträge aus Transfers</b>	<b>85.600</b>	<b>92.500</b>	<b>84.495,12</b>
2	2121	Transferertrag von Trägern des öffentlichen Rechts	11.100	31.600	17.780,90
2	2122	Transferertrag von Beteiligungen	0	0	0,00
2	2123	Transferertrag von Unternehmen (mit Finanzunternehmen)	0	0	0,00
2	2124	Transferertrag von Haushalten und Organisationen ohne Erwerbscharakter	0	0	0,00
2	2125	Transferertrag vom Ausland	0	0	0,00
2	2126	Investitions- und Tilgungszuschüsse zwischen Unternehmungen und Betrieben der Gebietskörperschaft und der Gebietskörperschaft	0	0	0,00
2	2127	Nicht finanzwirksamer Transferertrag	74.500	60.900	66.714,22
<b>1</b>	<b>213</b>	<b>Finanzerträge</b>	<b>3.800</b>	<b>3.400</b>	<b>2.841,49</b>
2	2131	Erträge aus Zinsen	3.800	3.400	2.841,49
2	2132	Erträge aus Zinsen aus derivativen Finanzinstrumenten mit und ohne Grundgeschäft	0	0	0,00
2	2133	Erträge aus Gewinneinnahmen von marktbestimmten Betrieben	0	0	0,00
2	2134	Sonstige Finanzerträge	0	0	0,00
2	2135	Erträge aus Dividenden/Gewinnausschüttungen	0	0	0,00
2	2136	Sonstige nicht finanzierungswirksame Erträge	0	0	0,00
<b>SU</b>	<b>21</b>	<b>Summe Erträge</b>	<b>721.500</b>	<b>621.000</b>	<b>694.973,86</b>
<b>1</b>	<b>221</b>	<b>Personalaufwand</b>	<b>219.400</b>	<b>219.800</b>	<b>175.321,30</b>
2	2211	Personalaufwand (Bezüge, Nebengeb., Mehrleistungen)	175.900	189.300	142.441,31
2	2212	Gesetzlicher und freiwilliger Sozialaufwand	42.500	30.100	31.898,75
2	2213	Sonstiger Personalaufwand	0	0	0,00
2	2214	Nicht finanzierungswirksamer Personalaufwand	1.000	400	981,24
<b>1</b>	<b>222</b>	<b>Sachaufwand</b>	<b>694.900</b>	<b>626.400</b>	<b>752.012,89</b>
2	2221	Gebrauchs- und Verbrauchsgüter, Handelswaren	46.200	42.000	31.728,52
2	2222	Verwaltungs- und Betriebsaufwand	49.400	58.100	66.979,07
2	2223	Leasing- und Mietaufwand	4.300	13.600	14.850,65
2	2224	Instandhaltung	51.500	67.300	69.956,55
2	2225	Sonstiger Sachaufwand	286.700	202.000	304.787,41
2	2226	Nicht finanzierungswirksamer Sachaufwand	256.800	243.400	263.710,69

MVAG Ebene	MVAG Code	Mittelverwendungs- und -aufbringungsgruppen (1. und 2. Ebene)	Voranschlag 2025	Voranschlag 2024	Ergebnis 2023
<b>1</b>	<b>223</b>	<b>Transferaufwand</b>	<b>54.500</b>	<b>74.100</b>	<b>67.706,30</b>
2	2231	Transferaufwand an Träger des öffentlichen Rechts	0	0	0,00
2	2232	Transferaufwand an Beteiligungen	0	0	0,00
2	2233	Transferaufwand an Unternehmen (mit Finanzunternehmen)	45.500	67.900	48.145,52
2	2234	Transferaufwand an Haushalte und Organisationen ohne Erwerbscharakter	9.000	6.200	19.560,78
2	2235	Transferaufwand an das Ausland	0	0	0,00
2	2236	Investitions- und Tilgungszuschüsse zwischen Unternehmungen und Betrieben der Gebietskörperschaft und der Gebietskörperschaft	0	0	0,00
2	2237	Nicht finanzierungswirksamer Transferaufwand	0	0	0,00
<b>1</b>	<b>224</b>	<b>Finanzaufwand</b>	<b>60.000</b>	<b>56.900</b>	<b>42.818,72</b>
2	2241	Aufwendungen für Zinsen	60.000	56.900	42.818,72
2	2242	Zinsen und sonstige Aufwendungen aus derivativen Finanzinstrumenten mit und ohne Grundgeschäft	0	0	0,00
2	2243	Gewinnentnahmen von Unternehmungen und marktbestimmten Betrieben der Gebietskörperschaft (innerhalb der Gebietskörperschaft)	0	0	0,00
2	2244	Sonstiger Finanzaufwand	0	0	0,00
2	2245	Nicht finanzierungswirksamer Finanzaufwand	0	0	0,00
<b>SU</b>	<b>22</b>	<b>Summe Aufwendungen</b>	<b>1.028.800</b>	<b>977.200</b>	<b>1.037.859,21</b>
<b>SA0</b>	<b>SA0</b>	<b>Saldo (0) Nettoergebnis (21 - 22)</b>	<b>-307.300</b>	<b>-356.200</b>	<b>-342.885,35</b>
<b>1</b>	<b>230</b>	<b>Entnahmen von Haushaltsrücklagen</b>	<b>0</b>	<b>0</b>	<b>0,00</b>
2	2301	Entnahmen von Haushaltsrücklagen	0	0	0,00
<b>1</b>	<b>240</b>	<b>Zuweisungen an Haushaltsrücklagen</b>	<b>0</b>	<b>0</b>	<b>0,00</b>
2	2401	Zuweisungen an Haushaltsrücklagen	0	0	0,00
<b>SA01</b>	<b>SA01</b>	<b>Saldo (01) Haushaltsrücklagen (230 - 240)</b>	<b>0</b>	<b>0</b>	<b>0,00</b>
<b>SA00</b>	<b>SA00</b>	<b>Saldo (00) Nettoergebnis nach Haushaltsrücklagen (Saldo 0 + Saldo 01)</b>	<b>-307.300</b>	<b>-356.200</b>	<b>-342.885,35</b>



## Finanzierungsvoranschlag Bereichsbudget 8 - Dienstleistungen (Länder und Gemeinden)

MVAG Ebene	MVAG Code	Mittelverwendungs- und -aufbringungsgruppen (1. und 2. Ebene)	Voranschlag 2025	Voranschlag 2024	Ergebnis 2023
<b>1</b>	<b>311</b>	<b>Einzahlungen aus operativer Verwaltungstätigkeit</b>	<b>443.100</b>	<b>506.300</b>	<b>608.002,65</b>
2	3111	Einzahlungen aus eigenen Abgaben	0	0	0,00
2	3112	Einzahlungen aus Ertragsanteilen	0	0	0,00
2	3113	Einzahlungen aus Gebühren	189.300	179.900	184.045,90
2	3114	Einzahlungen aus Leistungen	37.900	57.700	81.203,49
2	3115	Einzahlungen aus Besitz und wirtschaftlicher Tätigkeiten	100.800	98.100	97.474,77
2	3116	Einzahlungen aus Veräußerung von geringwertigen Wirtschaftsgütern (GWG) und sonstige Einzahlungen	115.100	170.600	245.278,49
<b>1</b>	<b>312</b>	<b>Einzahlungen aus Transfers</b>	<b>11.100</b>	<b>31.600</b>	<b>17.780,90</b>
2	3121	Transferzahlungen von Trägern des öffentlichen Rechts	11.100	31.600	17.780,90
2	3122	Transferzahlungen von Beteiligungen	0	0	0,00
2	3123	Transferzahlungen von Unternehmen (inkl. Finanzunternehmen)	0	0	0,00
2	3124	Transferzahlungen von Haushalten und Organisationen ohne Erwerbscharakter	0	0	0,00
2	3125	Transferzahlungen vom Ausland	0	0	0,00
2	3126	Investitions- und Tilgungszuschüsse zwischen Unternehmungen und Betrieben der Gebietskörperschaft und der Gebietskörperschaft	0	0	0,00
<b>1</b>	<b>313</b>	<b>Einzahlungen aus Finanzerträgen</b>	<b>3.800</b>	<b>3.400</b>	<b>2.841,49</b>
2	3131	Einzahlungen aus Zinserträgen	3.800	3.400	2.841,49
2	3132	Einzahlungen aus Zinsen aus derivativen Finanzinstrumenten mit und ohne Grundgeschäft	0	0	0,00
2	3133	Einzahlungen aus Gewinnentnahmen von marktbestimmten Betrieben	0	0	0,00
2	3134	Sonstige Einzahlungen aus Finanzerträgen	0	0	0,00
2	3135	Einzahlungen aus Dividenden/Gewinnausschüttungen	0	0	0,00
<b>SU</b>	<b>31</b>	<b>Summe Einzahlungen operative Gebarung</b>	<b>458.000</b>	<b>541.300</b>	<b>628.625,04</b>
<b>1</b>	<b>321</b>	<b>Auszahlungen aus Personalaufwand</b>	<b>218.400</b>	<b>219.400</b>	<b>174.340,06</b>
2	3211	Auszahlungen für Personalaufwand (Bezüge, Nebengebühren- und Mehrleistungsvergütungen)	175.900	189.300	142.441,31
2	3212	Auszahlungen für gesetzliche und freiwillige Sozialaufwendungen	42.500	30.100	31.898,75
2	3213	Auszahlungen aus sonstigem Personalaufwand	0	0	0,00
<b>1</b>	<b>322</b>	<b>Auszahlungen aus Sachaufwand</b>	<b>329.100</b>	<b>383.000</b>	<b>484.597,26</b>
2	3221	Auszahlungen für Gebrauchs- und Verbrauchsgüter, Handelswaren	46.200	42.000	35.282,44
2	3222	Auszahlungen für Verwaltungs- und Betriebsaufwand	49.400	58.100	59.623,45
2	3223	Auszahlungen für Leasing- und Mietaufwand	4.300	13.600	14.917,83
2	3224	Auszahlungen für Instandhaltung	51.500	67.300	70.344,41
2	3225	Sonstige Auszahlungen aus Sachaufwand	177.700	202.000	304.429,13
2	3226	Auszahlungen aus der Inanspruchnahme von Haftungen	0	0	0,00
<b>1</b>	<b>323</b>	<b>Auszahlungen aus Transfers</b>	<b>52.000</b>	<b>65.600</b>	<b>59.260,33</b>
2	3231	Transferzahlungen an Träger des öffentlichen Rechts	0	0	0,00
2	3232	Transferzahlungen an Beteiligungen	0	0	0,00
2	3233	Transferzahlungen an Unternehmen (inkl. Finanzunternehmen)	43.000	59.400	39.699,55

MVAG Ebene	MVAG Code	Mittelverwendungs- und -aufbringungsgruppen (1. und 2. Ebene)	Voranschlag 2025	Voranschlag 2024	Ergebnis 2023
2	3234	Transferzahlungen an Haushalte und Organisationen ohne Erwerbscharakter	9.000	6.200	19.560,78
2	3235	Transferzahlungen an das Ausland	0	0	0,00
2	3236	Investitions- und Tilgungszuschüsse zwischen Unternehmungen und Betrieben der Gebietskörperschaft und der Gebietskörperschaft	0	0	0,00
<b>1</b>	<b>324</b>	<b>Auszahlungen aus Finanzaufwand</b>	<b>60.000</b>	<b>56.900</b>	<b>42.818,72</b>
2	3241	Auszahlungen für Zinsen	60.000	56.900	42.818,72
2	3242	Auszahlungen für Zinsen aus derivativen Finanzinstrumente mit und ohne Grundgeschäft	0	0	0,00
2	3243	Auszahlungen aus Gewinnentnahmen von marktbestimmten Betrieben	0	0	0,00
2	3244	Sonstige Auszahlungen aus Finanzaufwendungen	0	0	0,00
<b>SU</b>	<b>32</b>	<b>Summe Auszahlungen operative Gebarung</b>	<b>659.500</b>	<b>724.900</b>	<b>761.016,37</b>
<b>SA1</b>	<b>SA1</b>	<b>Saldo (1) Geldfluss aus der operativen Gebarung (31 - 32)</b>	<b>-201.500</b>	<b>-183.600</b>	<b>-132.391,33</b>
<b>1</b>	<b>331</b>	<b>Einzahlungen aus der Investitionstätigkeit</b>	<b>130.000</b>	<b>0</b>	<b>0,00</b>
2	3311	Einzahlungen aus der Veräußerung von immateriellem Vermögen	0	0	0,00
2	3312	Einzahlungen aus der Veräußerung von Grundstücken und Grundstückseinrichtungen	0	0	0,00
2	3313	Einzahlungen aus der Veräußerung von Gebäuden und Bauten	0	0	0,00
2	3314	Einzahlungen aus der Veräußerung von technischen Anlagen, Fahrzeugen und Maschinen	130.000	0	0,00
2	3315	Einzahlungen aus der Veräußerung von Amts-, Betriebs- und Geschäftsausstattung	0	0	0,00
2	3316	Einzahlungen aus der Veräußerung von Kulturgütern	0	0	0,00
2	3317	Einzahlungen aus der Veräußerung von Beteiligungen	0	0	0,00
2	3318	Einzahlungen aus der Veräußerung von kofinanzierten Schutzbauten	0	0	0,00
<b>1</b>	<b>332</b>	<b>Einzahlungen aus der Rückzahlung von Darlehen sowie gewährten Vorschüssen</b>	<b>0</b>	<b>0</b>	<b>0,00</b>
2	3321	Einzahlungen aus Darlehen an Träger des öffentlichen Rechts	0	0	0,00
2	3322	Einzahlungen aus Darlehen an Beteiligungen	0	0	0,00
2	3323	Einzahlungen aus Darlehen an Unternehmen und Haushalte	0	0	0,00
2	3325	Einzahlungen aus Vorschüssen und Anzahlungen	0	0	0,00
<b>1</b>	<b>333</b>	<b>Einzahlungen aus Kapitaltransfers</b>	<b>289.600</b>	<b>205.800</b>	<b>195.473,56</b>
2	3331	Kapitaltransferzahlungen von Trägern des öffentlichen Rechts	223.600	204.100	163.216,51
2	3332	Kapitaltransferzahlungen von Beteiligungen	0	0	0,00
2	3333	Kapitaltransferzahlungen von Unternehmen	0	1.700	21.156,60
2	3334	Kapitaltransferzahlungen von Haushalten und Organisationen ohne Erwerbscharakter	1.000	0	11.100,45
2	3335	Kapitaltransferzahlungen vom Ausland	65.000	0	0,00
<b>SU</b>	<b>33</b>	<b>Summe Einzahlungen investive Gebarung</b>	<b>419.600</b>	<b>205.800</b>	<b>195.473,56</b>
<b>1</b>	<b>341</b>	<b>Auszahlungen aus der Investitionstätigkeit</b>	<b>242.000</b>	<b>335.500</b>	<b>137.569,25</b>
2	3411	Auszahlungen für den Erwerb von immateriellem Vermögen	0	0	0,00
2	3412	Auszahlungen für den Erwerb von Grundstücken und Grundstückseinrichtungen	0	0	18.468,00
2	3413	Auszahlungen für den Erwerb von Gebäuden und Bauten	181.500	322.500	86.260,10
2	3414	Auszahlungen für den Erwerb von technischen Anlagen, Fahrzeugen und Maschinen	60.500	0	21.905,97
2	3415	Auszahlungen für den Erwerb von Amts-, Betriebs- und Geschäftsausstattung	0	13.000	10.935,18
2	3416	Auszahlungen für den Erwerb von Kulturgütern	0	0	0,00

MVAG Ebene	MVAG Code	Mittelverwendungs- und -aufbringungsgruppen (1. und 2. Ebene)	Voranschlag 2025	Voranschlag 2024	Ergebnis 2023
2	3417	Auszahlungen für den Erwerb von Beteiligungen	0	0	0,00
2	3418	Auszahlungen für den Erwerb von kofinanzierten Schutzbauten	0	0	0,00
<b>1</b>	<b>342</b>	<b>Auszahlungen aus der Gewährung von Darlehen sowie gewährten Vorschüssen</b>	<b>0</b>	<b>0</b>	<b>0,00</b>
2	3421	Auszahlungen von Darlehen an Träger des öffentlichen Rechts	0	0	0,00
2	3422	Auszahlungen von Darlehen an Beteiligungen	0	0	0,00
2	3423	Auszahlungen von Darlehen an Unternehmen und Haushalte	0	0	0,00
2	3425	Auszahlungen von Vorschüssen und Anzahlungen	0	0	0,00
<b>1</b>	<b>343</b>	<b>Auszahlungen aus Kapitaltransfers</b>	<b>2.500</b>	<b>8.500</b>	<b>8.445,97</b>
2	3431	Kapitaltransferzahlungen an Träger des öffentlichen Rechts	0	0	0,00
2	3432	Kapitaltransferzahlungen an Beteiligungen	0	0	0,00
2	3433	Kapitaltransferzahlungen an Unternehmen (Finanzunternehmen)	2.500	8.500	8.445,97
2	3434	Kapitaltransferzahlungen an Haushalte und Organisationen ohne Erwerbscharakter	0	0	0,00
2	3435	Kapitaltransferzahlungen an das Ausland	0	0	0,00
<b>SU</b>	<b>34</b>	<b>Summe Auszahlungen investive Gebarung</b>	<b>244.500</b>	<b>344.000</b>	<b>146.015,22</b>
<b>SA2</b>	<b>SA2</b>	<b>Saldo (2) Geldfluss aus der investiven Gebarung (33 – 34)</b>	<b>175.100</b>	<b>-138.200</b>	<b>49.458,34</b>
<b>SA3</b>	<b>SA3</b>	<b>Saldo (3) Nettofinanzierungssaldo (Saldo 1+ Saldo 2)</b>	<b>-26.400</b>	<b>-321.800</b>	<b>-82.932,99</b>
<b>1</b>	<b>351</b>	<b>Einzahlungen aus der Aufnahme von Finanzschulden</b>	<b>0</b>	<b>280.000</b>	<b>238.300,00</b>
2	3511	Einzahlungen aus empfangenen Darlehen von öffentlichen Körperschaften und Rechtsträgern	0	0	0,00
2	3512	Einzahlungen aus empfangenen Darlehen von Beteiligungen	0	0	0,00
2	3513	Einzahlungen aus empfangenen Darlehen von Unternehmen und privaten Haushalten	0	0	0,00
2	3514	Einzahlungen aus Finanzschulden (Finanzunternehmen)	0	280.000	238.300,00
2	3515	Einzahlungen aus Aufnahmen von Leasingverbindlichkeiten	0	0	0,00
<b>1</b>	<b>353</b>	<b>Einzahlungen infolge eines Kapitaltausches bei derivativen Finanzinstrumenten mit Grundgeschäft</b>	<b>0</b>	<b>0</b>	<b>0,00</b>
2	3530	Einzahlungen infolge eines Kapitaltausches bei derivativen Finanzinstrumenten mit Grundgeschäft	0	0	0,00
<b>1</b>	<b>355</b>	<b>Einzahlungen aus dem Abgang von Finanzinstrumenten</b>	<b>0</b>	<b>0</b>	<b>0,00</b>
2	3550	Einzahlungen aus dem Abgang von Finanzinstrumenten	0	0	0,00
<b>SU</b>	<b>35</b>	<b>Summe Einzahlungen aus der Finanzierungstätigkeit</b>	<b>0</b>	<b>280.000</b>	<b>238.300,00</b>
<b>1</b>	<b>361</b>	<b>Auszahlungen aus der Tilgung von Finanzschulden</b>	<b>133.600</b>	<b>137.500</b>	<b>146.960,62</b>
2	3611	Auszahlungen aus empfangenen Darlehen von öffentlichen Körperschaften und Rechtsträgern	33.500	32.800	32.147,18
2	3612	Auszahlungen aus empfangenen Darlehen von Beteiligungen	0	0	0,00
2	3613	Auszahlungen aus empfangenen Darlehen von Unternehmen und privaten Haushalten	0	0	0,00
2	3614	Auszahlungen aus Finanzschulden	100.100	104.700	114.813,44
2	3615	Auszahlungen aus Rückzahlungen von Leasingverbindlichkeiten	0	0	0,00
<b>1</b>	<b>363</b>	<b>Auszahlungen infolge eines Kapitaltausches bei derivativen Finanzinstrumenten mit Grundgeschäft</b>	<b>0</b>	<b>0</b>	<b>0,00</b>
2	3630	Auszahlungen infolge Kapitaltausches bei derivativen Finanzinstrumenten mit Grundgeschäft	0	0	0,00
<b>1</b>	<b>365</b>	<b>Auszahlungen für den Erwerb von Finanzinstrumenten</b>	<b>0</b>	<b>0</b>	<b>0,00</b>
2	3650	Auszahlungen für den Erwerb von Finanzinstrumenten	0	0	0,00
<b>SU</b>	<b>36</b>	<b>Summe Auszahlungen aus der Finanzierungstätigkeit</b>	<b>133.600</b>	<b>137.500</b>	<b>146.960,62</b>
<b>SA4</b>	<b>SA4</b>	<b>Saldo (4) Geldfluss aus der Finanzierungstätigkeit (35 - 36)</b>	<b>-133.600</b>	<b>142.500</b>	<b>91.339,38</b>

MVAG Ebene	MVAG Code	Mittelverwendungs- und -aufbringungsgruppen (1. und 2. Ebene)	Voranschlag 2025	Voranschlag 2024	Ergebnis 2023
<b>SA5</b>	<b>SA5</b>	<b>Saldo (5) Geldfluss aus der voranschlagswirksamen Gebarung (Saldo 3 + Saldo 4)</b>	<b>-160.000</b>	<b>-179.300</b>	<b>8.406,39</b>
<b>1</b>	<b>411</b>	<b>Einzahlungen aus nicht voranschlagswirksamen Forderungen</b>	<b>0</b>	<b>0</b>	<b>0,00</b>
2	4110	Einzahlungen aus nicht voranschlagswirksamen Forderungen	0	0	0,00
<b>1</b>	<b>412</b>	<b>Einzahlungen aus nicht voranschlagswirksamen Verbindlichkeiten</b>	<b>0</b>	<b>0</b>	<b>0,00</b>
2	4120	Einzahlungen aus nicht voranschlagswirksamen Verbindlichkeiten	0	0	0,00
<b>1</b>	<b>413</b>	<b>Einzahlungen aus der Aufnahme von zur Kassenstärkung eingegangenen Geldverbindlichkeiten (Barvorlagen)</b>	<b>0</b>	<b>0</b>	<b>0,00</b>
2	4130	Einzahlungen aus der Aufnahme von zur Kassenstärkung eingegangenen Geldverbindlichkeiten (Barvorlagen)	0	0	0,00
<b>SU</b>	<b>41</b>	<b>Summe Einzahlungen aus der nicht voranschlagswirksamen Gebarung</b>	<b>0</b>	<b>0</b>	<b>0,00</b>
<b>1</b>	<b>421</b>	<b>Auszahlungen aus nicht voranschlagswirksamen Forderungen</b>	<b>0</b>	<b>0</b>	<b>0,00</b>
2	4210	Auszahlungen aus nicht voranschlagswirksamen Forderungen	0	0	0,00
<b>1</b>	<b>422</b>	<b>Auszahlungen aus nicht voranschlagswirksamen Verbindlichkeiten</b>	<b>0</b>	<b>0</b>	<b>0,00</b>
2	4220	Auszahlungen aus nicht voranschlagswirksamen Verbindlichkeiten	0	0	0,00
<b>1</b>	<b>423</b>	<b>Auszahlungen zur Tilgung von zur Kassenstärkung eingegangenen Gelverbindlichkeitn (Barvorlage)</b>	<b>0</b>	<b>0</b>	<b>0,00</b>
2	4230	Auszahlungen zur Tilgung von zur Kassenstärkung eingegangenen Gelverbindlichkeitn (Barvorlage)	0	0	0,00
<b>SU</b>	<b>42</b>	<b>Summe Auszahlungen aus der nicht voranschlagwirksamen Gebarung</b>	<b>0</b>	<b>0</b>	<b>0,00</b>
<b>SA6</b>	<b>SA6</b>	<b>Saldo (6) Geldfluss aus der nicht voranschlagswirksamen Gebarung (41-42)</b>	<b>0</b>	<b>0</b>	<b>0,00</b>
<b>SA7</b>	<b>SA7</b>	<b>Saldo (7) Veränderung an Zahlungsmitteln (Saldo 5 + Saldo 6)</b>	<b>-160.000</b>	<b>-179.300</b>	<b>8.406,39</b>

**Ergebnisvoranschlag Bereichsbudget 9 - Finanzwirtschaft (Länder und Gemeinden)**

MVAG Ebene	MVAG Code	Mittelverwendungs- und -aufbringungsgruppen (1. und 2. Ebene)	Voranschlag 2025	Voranschlag 2024	Ergebnis 2023
<b>1</b>	<b>211</b>	<b>Erträge aus der operativen Verwaltungstätigkeit</b>	<b>1.381.300</b>	<b>1.409.900</b>	<b>1.422.790,90</b>
2	2111	Erträge aus eigenen Abgaben	231.700	248.700	239.062,19
2	2112	Erträge aus Ertragsanteilen	1.146.000	1.157.600	1.180.595,27
2	2113	Erträge aus Gebühren	0	0	0,00
2	2114	Erträge aus Leistungen	0	0	0,00
2	2115	Erträge aus Besitz und wirtschaftlicher Tätigkeit	0	0	0,00
2	2116	Erträge aus Veräußerung und sonstiger Erträge	3.600	3.600	3.133,44
2	2117	Nicht finanzierungswirksame operative Erträge	0	0	0,00
<b>1</b>	<b>212</b>	<b>Erträge aus Transfers</b>	<b>906.000</b>	<b>775.400</b>	<b>470.361,32</b>
2	2121	Transferertrag von Trägern des öffentlichen Rechts	906.000	775.400	470.361,32
2	2122	Transferertrag von Beteiligungen	0	0	0,00
2	2123	Transferertrag von Unternehmen (mit Finanzunternehmen)	0	0	0,00
2	2124	Transferertrag von Haushalten und Organisationen ohne Erwerbscharakter	0	0	0,00
2	2125	Transferertrag vom Ausland	0	0	0,00
2	2126	Investitions- und Tilgungszuschüsse zwischen Unternehmungen und Betrieben der Gebietskörperschaft und der Gebietskörperschaft	0	0	0,00
2	2127	Nicht finanzwirksamer Transferertrag	0	0	0,00
<b>1</b>	<b>213</b>	<b>Finanzerträge</b>	<b>0</b>	<b>100</b>	<b>145,08</b>
2	2131	Erträge aus Zinsen	0	100	145,08
2	2132	Erträge aus Zinsen aus derivativen Finanzinstrumenten mit und ohne Grundgeschäft	0	0	0,00
2	2133	Erträge aus Gewinneinnahmen von marktbestimmten Betrieben	0	0	0,00
2	2134	Sonstige Finanzerträge	0	0	0,00
2	2135	Erträge aus Dividenden/Gewinnausschüttungen	0	0	0,00
2	2136	Sonstige nicht finanzierungswirksame Erträge	0	0	0,00
<b>SU</b>	<b>21</b>	<b>Summe Erträge</b>	<b>2.287.300</b>	<b>2.185.400</b>	<b>1.893.297,30</b>
<b>1</b>	<b>221</b>	<b>Personalaufwand</b>	<b>0</b>	<b>0</b>	<b>0,00</b>
2	2211	Personalaufwand (Bezüge, Nebengeb., Mehrleistungen)	0	0	0,00
2	2212	Gesetzlicher und freiwilliger Sozialaufwand	0	0	0,00
2	2213	Sonstiger Personalaufwand	0	0	0,00
2	2214	Nicht finanzierungswirksamer Personalaufwand	0	0	0,00
<b>1</b>	<b>222</b>	<b>Sachaufwand</b>	<b>100</b>	<b>29.800</b>	<b>57,27</b>
2	2221	Gebrauchs- und Verbrauchsgüter, Handelswaren	0	0	0,00
2	2222	Verwaltungs- und Betriebsaufwand	0	0	0,00
2	2223	Leasing- und Mietaufwand	0	0	0,00
2	2224	Instandhaltung	0	0	0,00
2	2225	Sonstiger Sachaufwand	100	29.800	57,27
2	2226	Nicht finanzierungswirksamer Sachaufwand	0	0	0,00

MVAG Ebene	MVAG Code	Mittelverwendungs- und -aufbringungsgruppen (1. und 2. Ebene)	Voranschlag 2025	Voranschlag 2024	Ergebnis 2023
<b>1</b>	<b>223</b>	<b>Transferaufwand</b>	<b>7.300</b>	<b>7.300</b>	<b>7.304,21</b>
2	2231	Transferaufwand an Träger des öffentlichen Rechts	7.300	7.300	7.304,21
2	2232	Transferaufwand an Beteiligungen	0	0	0,00
2	2233	Transferaufwand an Unternehmen (mit Finanzunternehmen)	0	0	0,00
2	2234	Transferaufwand an Haushalte und Organisationen ohne Erwerbscharakter	0	0	0,00
2	2235	Transferaufwand an das Ausland	0	0	0,00
2	2236	Investitions- und Tilgungszuschüsse zwischen Unternehmungen und Betrieben der Gebietskörperschaft und der Gebietskörperschaft	0	0	0,00
2	2237	Nicht finanzierungswirksamer Transferaufwand	0	0	0,00
<b>1</b>	<b>224</b>	<b>Finanzaufwand</b>	<b>5.900</b>	<b>5.200</b>	<b>1.463,47</b>
2	2241	Aufwendungen für Zinsen	500	600	23,15
2	2242	Zinsen und sonstige Aufwendungen aus derivativen Finanzinstrumenten mit und ohne Grundgeschäft	0	0	0,00
2	2243	Gewinnentnahmen von Unternehmungen und marktbestimmten Betrieben der Gebietskörperschaft (innerhalb der Gebietskörperschaft)	0	0	0,00
2	2244	Sonstiger Finanzaufwand	5.400	4.600	1.440,32
2	2245	Nicht finanzierungswirksamer Finanzaufwand	0	0	0,00
<b>SU</b>	<b>22</b>	<b>Summe Aufwendungen</b>	<b>13.300</b>	<b>42.300</b>	<b>8.824,95</b>
<b>SA0</b>	<b>SA0</b>	<b>Saldo (0) Nettoergebnis (21 - 22)</b>	<b>2.274.000</b>	<b>2.143.100</b>	<b>1.884.472,35</b>
<b>1</b>	<b>230</b>	<b>Entnahmen von Haushaltsrücklagen</b>	<b>0</b>	<b>0</b>	<b>0,00</b>
2	2301	Entnahmen von Haushaltsrücklagen	0	0	0,00
<b>1</b>	<b>240</b>	<b>Zuweisungen an Haushaltsrücklagen</b>	<b>0</b>	<b>0</b>	<b>0,00</b>
2	2401	Zuweisungen an Haushaltsrücklagen	0	0	0,00
<b>SA01</b>	<b>SA01</b>	<b>Saldo (01) Haushaltsrücklagen (230 - 240)</b>	<b>0</b>	<b>0</b>	<b>0,00</b>
<b>SA00</b>	<b>SA00</b>	<b>Saldo (00) Nettoergebnis nach Haushaltsrücklagen (Saldo 0 + Saldo 01)</b>	<b>2.274.000</b>	<b>2.143.100</b>	<b>1.884.472,35</b>

## Finanzierungsvoranschlag Bereichsbudget 9 - Finanzwirtschaft (Länder und Gemeinden)

MVAG Ebene	MVAG Code	Mittelverwendungs- und -aufbringungsgruppen (1. und 2. Ebene)	Voranschlag 2025	Voranschlag 2024	Ergebnis 2023
<b>1</b>	<b>311</b>	<b>Einzahlungen aus operativer Verwaltungstätigkeit</b>	<b>1.381.300</b>	<b>1.409.900</b>	<b>1.412.300,51</b>
2	3111	Einzahlungen aus eigenen Abgaben	231.700	248.700	228.571,80
2	3112	Einzahlungen aus Ertragsanteilen	1.146.000	1.157.600	1.180.595,27
2	3113	Einzahlungen aus Gebühren	0	0	0,00
2	3114	Einzahlungen aus Leistungen	0	0	0,00
2	3115	Einzahlungen aus Besitz und wirtschaftlicher Tätigkeiten	0	0	0,00
2	3116	Einzahlungen aus Veräußerung von geringwertigen Wirtschaftsgütern (GWG) und sonstige Einzahlungen	3.600	3.600	3.133,44
<b>1</b>	<b>312</b>	<b>Einzahlungen aus Transfers</b>	<b>906.000</b>	<b>775.400</b>	<b>470.361,32</b>
2	3121	Transferzahlungen von Trägern des öffentlichen Rechts	906.000	775.400	470.361,32
2	3122	Transferzahlungen von Beteiligungen	0	0	0,00
2	3123	Transferzahlungen von Unternehmen (inkl. Finanzunternehmen)	0	0	0,00
2	3124	Transferzahlungen von Haushalten und Organisationen ohne Erwerbscharakter	0	0	0,00
2	3125	Transferzahlungen vom Ausland	0	0	0,00
2	3126	Investitions- und Tilgungszuschüsse zwischen Unternehmungen und Betrieben der Gebietskörperschaft und der Gebietskörperschaft	0	0	0,00
<b>1</b>	<b>313</b>	<b>Einzahlungen aus Finanzerträgen</b>	<b>0</b>	<b>100</b>	<b>145,08</b>
2	3131	Einzahlungen aus Zinserträgen	0	100	145,08
2	3132	Einzahlungen aus Zinsen aus derivativen Finanzinstrumenten mit und ohne Grundgeschäft	0	0	0,00
2	3133	Einzahlungen aus Gewinnentnahmen von marktbestimmten Betrieben	0	0	0,00
2	3134	Sonstige Einzahlungen aus Finanzerträgen	0	0	0,00
2	3135	Einzahlungen aus Dividenden/Gewinnausschüttungen	0	0	0,00
<b>SU</b>	<b>31</b>	<b>Summe Einzahlungen operative Gebarung</b>	<b>2.287.300</b>	<b>2.185.400</b>	<b>1.882.806,91</b>
<b>1</b>	<b>321</b>	<b>Auszahlungen aus Personalaufwand</b>	<b>0</b>	<b>0</b>	<b>0,00</b>
2	3211	Auszahlungen für Personalaufwand (Bezüge, Nebengebühren- und Mehrleistungsvergütungen)	0	0	0,00
2	3212	Auszahlungen für gesetzliche und freiwillige Sozialaufwendungen	0	0	0,00
2	3213	Auszahlungen aus sonstigem Personalaufwand	0	0	0,00
<b>1</b>	<b>322</b>	<b>Auszahlungen aus Sachaufwand</b>	<b>100</b>	<b>100</b>	<b>57,27</b>
2	3221	Auszahlungen für Gebrauchs- und Verbrauchsgüter, Handelswaren	0	0	0,00
2	3222	Auszahlungen für Verwaltungs- und Betriebsaufwand	0	0	0,00
2	3223	Auszahlungen für Leasing- und Mietaufwand	0	0	0,00
2	3224	Auszahlungen für Instandhaltung	0	0	0,00
2	3225	Sonstige Auszahlungen aus Sachaufwand	100	100	57,27
2	3226	Auszahlungen aus der Inanspruchnahme von Haftungen	0	0	0,00
<b>1</b>	<b>323</b>	<b>Auszahlungen aus Transfers</b>	<b>7.300</b>	<b>7.300</b>	<b>5.388,39</b>
2	3231	Transferzahlungen an Träger des öffentlichen Rechts	7.300	7.300	5.388,39
2	3232	Transferzahlungen an Beteiligungen	0	0	0,00
2	3233	Transferzahlungen an Unternehmen (inkl. Finanzunternehmen)	0	0	0,00

MVAG Ebene	MVAG Code	Mittelverwendungs- und -aufbringungsgruppen (1. und 2. Ebene)	Voranschlag 2025	Voranschlag 2024	Ergebnis 2023
2	3234	Transferzahlungen an Haushalte und Organisationen ohne Erwerbscharakter	0	0	0,00
2	3235	Transferzahlungen an das Ausland	0	0	0,00
2	3236	Investitions- und Tilgungszuschüsse zwischen Unternehmungen und Betrieben der Gebietskörperschaft und der Gebietskörperschaft	0	0	0,00
<b>1</b>	<b>324</b>	<b>Auszahlungen aus Finanzaufwand</b>	<b>5.900</b>	<b>5.200</b>	<b>1.463,47</b>
2	3241	Auszahlungen für Zinsen	500	600	23,15
2	3242	Auszahlungen für Zinsen aus derivativen Finanzinstrumente mit und ohne Grundgeschäft	0	0	0,00
2	3243	Auszahlungen aus Gewinnentnahmen von marktbestimmten Betrieben	0	0	0,00
2	3244	Sonstige Auszahlungen aus Finanzaufwendungen	5.400	4.600	1.440,32
<b>SU</b>	<b>32</b>	<b>Summe Auszahlungen operative Gebarung</b>	<b>13.300</b>	<b>12.600</b>	<b>6.909,13</b>
<b>SA1</b>	<b>SA1</b>	<b>Saldo (1) Geldfluss aus der operativen Gebarung (31 - 32)</b>	<b>2.274.000</b>	<b>2.172.800</b>	<b>1.875.897,78</b>
<b>1</b>	<b>331</b>	<b>Einzahlungen aus der Investitionstätigkeit</b>	<b>0</b>	<b>0</b>	<b>0,00</b>
2	3311	Einzahlungen aus der Veräußerung von immateriellem Vermögen	0	0	0,00
2	3312	Einzahlungen aus der Veräußerung von Grundstücken und Grundstückseinrichtungen	0	0	0,00
2	3313	Einzahlungen aus der Veräußerung von Gebäuden und Bauten	0	0	0,00
2	3314	Einzahlungen aus der Veräußerung von technischen Anlagen, Fahrzeugen und Maschinen	0	0	0,00
2	3315	Einzahlungen aus der Veräußerung von Amts-, Betriebs- und Geschäftsausstattung	0	0	0,00
2	3316	Einzahlungen aus der Veräußerung von Kulturgütern	0	0	0,00
2	3317	Einzahlungen aus der Veräußerung von Beteiligungen	0	0	0,00
2	3318	Einzahlungen aus der Veräußerung von kofinanzierten Schutzbauten	0	0	0,00
<b>1</b>	<b>332</b>	<b>Einzahlungen aus der Rückzahlung von Darlehen sowie gewährten Vorschüssen</b>	<b>0</b>	<b>0</b>	<b>0,00</b>
2	3321	Einzahlungen aus Darlehen an Träger des öffentlichen Rechts	0	0	0,00
2	3322	Einzahlungen aus Darlehen an Beteiligungen	0	0	0,00
2	3323	Einzahlungen aus Darlehen an Unternehmen und Haushalte	0	0	0,00
2	3325	Einzahlungen aus Vorschüssen und Anzahlungen	0	0	0,00
<b>1</b>	<b>333</b>	<b>Einzahlungen aus Kapitaltransfers</b>	<b>0</b>	<b>0</b>	<b>0,00</b>
2	3331	Kapitaltransferzahlungen von Trägern des öffentlichen Rechts	0	0	0,00
2	3332	Kapitaltransferzahlungen von Beteiligungen	0	0	0,00
2	3333	Kapitaltransferzahlungen von Unternehmen	0	0	0,00
2	3334	Kapitaltransferzahlungen von Haushalten und Organisationen ohne Erwerbscharakter	0	0	0,00
2	3335	Kapitaltransferzahlungen vom Ausland	0	0	0,00
<b>SU</b>	<b>33</b>	<b>Summe Einzahlungen investive Gebarung</b>	<b>0</b>	<b>0</b>	<b>0,00</b>
<b>1</b>	<b>341</b>	<b>Auszahlungen aus der Investitionstätigkeit</b>	<b>0</b>	<b>0</b>	<b>0,00</b>
2	3411	Auszahlungen für den Erwerb von immateriellem Vermögen	0	0	0,00
2	3412	Auszahlungen für den Erwerb von Grundstücken und Grundstückseinrichtungen	0	0	0,00
2	3413	Auszahlungen für den Erwerb von Gebäuden und Bauten	0	0	0,00
2	3414	Auszahlungen für den Erwerb von technischen Anlagen, Fahrzeugen und Maschinen	0	0	0,00
2	3415	Auszahlungen für den Erwerb von Amts-, Betriebs- und Geschäftsausstattung	0	0	0,00
2	3416	Auszahlungen für den Erwerb von Kulturgütern	0	0	0,00



MVAG Ebene	MVAG Code	Mittelverwendungs- und -aufbringungsgruppen (1. und 2. Ebene)	Voranschlag 2025	Voranschlag 2024	Ergebnis 2023
2	3417	Auszahlungen für den Erwerb von Beteiligungen	0	0	0,00
2	3418	Auszahlungen für den Erwerb von kofinanzierten Schutzbauten	0	0	0,00
<b>1</b>	<b>342</b>	<b>Auszahlungen aus der Gewährung von Darlehen sowie gewährten Vorschüssen</b>	<b>0</b>	<b>0</b>	<b>0,00</b>
2	3421	Auszahlungen von Darlehen an Träger des öffentlichen Rechts	0	0	0,00
2	3422	Auszahlungen von Darlehen an Beteiligungen	0	0	0,00
2	3423	Auszahlungen von Darlehen an Unternehmen und Haushalte	0	0	0,00
2	3425	Auszahlungen von Vorschüssen und Anzahlungen	0	0	0,00
<b>1</b>	<b>343</b>	<b>Auszahlungen aus Kapitaltransfers</b>	<b>0</b>	<b>0</b>	<b>0,00</b>
2	3431	Kapitaltransferzahlungen an Träger des öffentlichen Rechts	0	0	0,00
2	3432	Kapitaltransferzahlungen an Beteiligungen	0	0	0,00
2	3433	Kapitaltransferzahlungen an Unternehmen (Finanzunternehmen)	0	0	0,00
2	3434	Kapitaltransferzahlungen an Haushalte und Organisationen ohne Erwerbscharakter	0	0	0,00
2	3435	Kapitaltransferzahlungen an das Ausland	0	0	0,00
<b>SU</b>	<b>34</b>	<b>Summe Auszahlungen investive Gebarung</b>	<b>0</b>	<b>0</b>	<b>0,00</b>
<b>SA2</b>	<b>SA2</b>	<b>Saldo (2) Geldfluss aus der investiven Gebarung (33 – 34)</b>	<b>0</b>	<b>0</b>	<b>0,00</b>
<b>SA3</b>	<b>SA3</b>	<b>Saldo (3) Nettofinanzierungssaldo (Saldo 1+ Saldo 2)</b>	<b>2.274.000</b>	<b>2.172.800</b>	<b>1.875.897,78</b>
<b>1</b>	<b>351</b>	<b>Einzahlungen aus der Aufnahme von Finanzschulden</b>	<b>0</b>	<b>0</b>	<b>0,00</b>
2	3511	Einzahlungen aus empfangenen Darlehen von öffentlichen Körperschaften und Rechtsträgern	0	0	0,00
2	3512	Einzahlungen aus empfangenen Darlehen von Beteiligungen	0	0	0,00
2	3513	Einzahlungen aus empfangenen Darlehen von Unternehmen und privaten Haushalten	0	0	0,00
2	3514	Einzahlungen aus Finanzschulden (Finanzunternehmen)	0	0	0,00
2	3515	Einzahlungen aus Aufnahmen von Leasingverbindlichkeiten	0	0	0,00
<b>1</b>	<b>353</b>	<b>Einzahlungen infolge eines Kapitaltausches bei derivativen Finanzinstrumenten mit Grundgeschäft</b>	<b>0</b>	<b>0</b>	<b>0,00</b>
2	3530	Einzahlungen infolge eines Kapitaltausches bei derivativen Finanzinstrumenten mit Grundgeschäft	0	0	0,00
<b>1</b>	<b>355</b>	<b>Einzahlungen aus dem Abgang von Finanzinstrumenten</b>	<b>0</b>	<b>0</b>	<b>0,00</b>
2	3550	Einzahlungen aus dem Abgang von Finanzinstrumenten	0	0	0,00
<b>SU</b>	<b>35</b>	<b>Summe Einzahlungen aus der Finanzierungstätigkeit</b>	<b>0</b>	<b>0</b>	<b>0,00</b>
<b>1</b>	<b>361</b>	<b>Auszahlungen aus der Tilgung von Finanzschulden</b>	<b>0</b>	<b>0</b>	<b>0,00</b>
2	3611	Auszahlungen aus empfangenen Darlehen von öffentlichen Körperschaften und Rechtsträgern	0	0	0,00
2	3612	Auszahlungen aus empfangenen Darlehen von Beteiligungen	0	0	0,00
2	3613	Auszahlungen aus empfangenen Darlehen von Unternehmen und privaten Haushalten	0	0	0,00
2	3614	Auszahlungen aus Finanzschulden	0	0	0,00
2	3615	Auszahlungen aus Rückzahlungen von Leasingverbindlichkeiten	0	0	0,00
<b>1</b>	<b>363</b>	<b>Auszahlungen infolge eines Kapitaltausches bei derivativen Finanzinstrumenten mit Grundgeschäft</b>	<b>0</b>	<b>0</b>	<b>0,00</b>
2	3630	Auszahlungen infolge Kapitaltausches bei derivativen Finanzinstrumenten mit Grundgeschäft	0	0	0,00
<b>1</b>	<b>365</b>	<b>Auszahlungen für den Erwerb von Finanzinstrumenten</b>	<b>0</b>	<b>0</b>	<b>0,00</b>
2	3650	Auszahlungen für den Erwerb von Finanzinstrumenten	0	0	0,00
<b>SU</b>	<b>36</b>	<b>Summe Auszahlungen aus der Finanzierungstätigkeit</b>	<b>0</b>	<b>0</b>	<b>0,00</b>
<b>SA4</b>	<b>SA4</b>	<b>Saldo (4) Geldfluss aus der Finanzierungstätigkeit (35 - 36)</b>	<b>0</b>	<b>0</b>	<b>0,00</b>

MVAG Ebene	MVAG Code	Mittelverwendungs- und -aufbringungsgruppen (1. und 2. Ebene)	Voranschlag 2025	Voranschlag 2024	Ergebnis 2023
<b>SA5</b>	<b>SA5</b>	<b>Saldo (5) Geldfluss aus der voranschlagswirksamen Gebarung (Saldo 3 + Saldo 4)</b>	<b>2.274.000</b>	<b>2.172.800</b>	<b>1.875.897,78</b>
<b>1</b>	<b>411</b>	<b>Einzahlungen aus nicht voranschlagswirksamen Forderungen</b>	<b>0</b>	<b>0</b>	<b>0,00</b>
2	4110	Einzahlungen aus nicht voranschlagswirksamen Forderungen	0	0	0,00
<b>1</b>	<b>412</b>	<b>Einzahlungen aus nicht voranschlagswirksamen Verbindlichkeiten</b>	<b>0</b>	<b>0</b>	<b>0,00</b>
2	4120	Einzahlungen aus nicht voranschlagswirksamen Verbindlichkeiten	0	0	0,00
<b>1</b>	<b>413</b>	<b>Einzahlungen aus der Aufnahme von zur Kassenstärkung eingegangenen Geldverbindlichkeiten (Barvorlagen)</b>	<b>0</b>	<b>0</b>	<b>0,00</b>
2	4130	Einzahlungen aus der Aufnahme von zur Kassenstärkung eingegangenen Geldverbindlichkeiten (Barvorlagen)	0	0	0,00
<b>SU</b>	<b>41</b>	<b>Summe Einzahlungen aus der nicht voranschlagswirksamen Gebarung</b>	<b>0</b>	<b>0</b>	<b>0,00</b>
<b>1</b>	<b>421</b>	<b>Auszahlungen aus nicht voranschlagswirksamen Forderungen</b>	<b>0</b>	<b>0</b>	<b>0,00</b>
2	4210	Auszahlungen aus nicht voranschlagswirksamen Forderungen	0	0	0,00
<b>1</b>	<b>422</b>	<b>Auszahlungen aus nicht voranschlagswirksamen Verbindlichkeiten</b>	<b>0</b>	<b>0</b>	<b>0,00</b>
2	4220	Auszahlungen aus nicht voranschlagswirksamen Verbindlichkeiten	0	0	0,00
<b>1</b>	<b>423</b>	<b>Auszahlungen zur Tilgung von zur Kassenstärkung eingegangenen Gelverbindlichkeitn (Barvorlage)</b>	<b>0</b>	<b>0</b>	<b>0,00</b>
2	4230	Auszahlungen zur Tilgung von zur Kassenstärkung eingegangenen Gelverbindlichkeitn (Barvorlage)	0	0	0,00
<b>SU</b>	<b>42</b>	<b>Summe Auszahlungen aus der nicht voranschlagwirksamen Gebarung</b>	<b>0</b>	<b>0</b>	<b>0,00</b>
<b>SA6</b>	<b>SA6</b>	<b>Saldo (6) Geldfluss aus der nicht voranschlagswirksamen Gebarung (41-42)</b>	<b>0</b>	<b>0</b>	<b>0,00</b>
<b>SA7</b>	<b>SA7</b>	<b>Saldo (7) Veränderung an Zahlungsmitteln (Saldo 5 + Saldo 6)</b>	<b>2.274.000</b>	<b>2.172.800</b>	<b>1.875.897,78</b>

## Detailnachweis der Konten

Einzelplan 0	Vertretungskörper und allgemeine Verwaltung (Gemeinden)	Voranschlag 2025	Voranschlag 2024	Ergebnis 2023	Voranschlag 2025	Voranschlag 2024	Ergebnis 2023
		Ergebnisvoranschlag			Finanzierungsvoranschlag		
SA 0 / SA 1	(0) Nettoergebnis (21 - 22) / Saldo (1) Geldfluss aus der operativen Gebarung (31 - 32)	-448.800	-468.500	-400.740,38	-465.200	-449.400	-378.845,89
SA 2	Saldo (2) Geldfluss aus der investiven Gebarung (33 - 34)				-49.000	-30.400	-29.648,06
SA 3	Saldo (3) Nettofinanzierungssaldo (SA 1 + SA 2)				-514.200	-479.800	-408.493,95
SA 4	Saldo (4) Geldfluss aus der Finanzierungstätigkeit (35 - 36)				0	0	0,00
SA 5	Saldo (5) Geldfluss aus der voranschlagswirksamen Gebarung (SA 3 + SA 4)				-514.200	-479.800	-408.493,95
SA00	Saldo (00) Nettoergebnis nach Haushaltsrücklagen (Saldo 0 + Saldo 01)	-448.800	-468.500	-400.740,38			
<b>A 00</b>	<b>Gewählte Gemeindeorgane</b>	<b>Voranschlag 2025</b>	<b>Voranschlag 2024</b>	<b>Ergebnis 2023</b>	<b>Voranschlag 2025</b>	<b>Voranschlag 2024</b>	<b>Ergebnis 2023</b>
		Ergebnisvoranschlag			Finanzierungsvoranschlag		
SA 0 / SA 1	(0) Nettoergebnis (21 - 22) / Saldo (1) Geldfluss aus der operativen Gebarung (31 - 32)	-130.300	-155.800	-98.505,39	-130.300	-155.800	-98.505,39
SA 2	Saldo (2) Geldfluss aus der investiven Gebarung (33 - 34)				0	0	0,00
SA 3	Saldo (3) Nettofinanzierungssaldo (SA 1 + SA 2)				-130.300	-155.800	-98.505,39
SA 4	Saldo (4) Geldfluss aus der Finanzierungstätigkeit (35 - 36)				0	0	0,00
SA 5	Saldo (5) Geldfluss aus der voranschlagswirksamen Gebarung (SA 3 + SA 4)				-130.300	-155.800	-98.505,39
SA00	Saldo (00) Nettoergebnis nach Haushaltsrücklagen (Saldo 0 + Saldo 01)	-130.300	-155.800	-98.505,39			
<b>UA 000</b>	<b>Gewählte Gemeindeorgane</b>	<b>Voranschlag 2025</b>	<b>Voranschlag 2024</b>	<b>Ergebnis 2023</b>	<b>Voranschlag 2025</b>	<b>Voranschlag 2024</b>	<b>Ergebnis 2023</b>
		Ergebnisvoranschlag			Finanzierungsvoranschlag		
SA 0 / SA 1	(0) Nettoergebnis (21 - 22) / Saldo (1) Geldfluss aus der operativen Gebarung (31 - 32)	-130.300	-155.800	-98.505,39	-130.300	-155.800	-98.505,39
SA 2	Saldo (2) Geldfluss aus der investiven Gebarung (33 - 34)				0	0	0,00
SA 3	Saldo (3) Nettofinanzierungssaldo (SA 1 + SA 2)				-130.300	-155.800	-98.505,39
SA 4	Saldo (4) Geldfluss aus der Finanzierungstätigkeit (35 - 36)				0	0	0,00
SA 5	Saldo (5) Geldfluss aus der voranschlagswirksamen Gebarung (SA 3 + SA 4)				-130.300	-155.800	-98.505,39
SA00	Saldo (00) Nettoergebnis nach Haushaltsrücklagen (Saldo 0 + Saldo 01)	-130.300	-155.800	-98.505,39			

Ansatz 00000 Konto	Gewählte Gemeindeorgane	Voranschlag 2025	Voranschlag 2024	Ergebnis 2023	Voranschlag 2025	Voranschlag 2024	Ergebnis 2023
		Ergebnisvoranschlag			Finanzierungsvoranschlag		
<b>Operative Gebarung</b>							
00000 868100	Pensionsbeiträge Bgm.	5.800	5.500	5.753,16	5.800	5.500	5.753,16
<b>SU 21 / SU 31</b>	<b>Summe Erträge / Einzahlungen operative Gebarung</b>	<b>5.800</b>	<b>5.500</b>	<b>5.753,16</b>	<b>5.800</b>	<b>5.500</b>	<b>5.753,16</b>
00000 581000	Pensionsbeitrag Bgm. sicherung	13.000	12.300	9.349,73	13.000	12.300	9.349,73
00000 670000	Versicherungen	500	500	439,96	500	500	439,96
00000 670100	Versicherung Mandatare	2.200	2.000	2.162,40	2.200	2.000	2.162,40
00000 721000	Bezüge der Organe	105.000	100.000	86.218,16	105.000	100.000	86.218,16
00000 721200	Reisegebühren der Organe	4.000	0	0,00	4.000	0	0,00
00000 723000	Bürgermeisterekkursion	0	0	141,60	0	0	141,60
00000 752000	Pensionskosten Gemeinde-Beamte	0	35.000	0,00	0	35.000	0,00
00000 752300	Gemeindespensionsverband	4.900	4.900	0,00	4.900	4.900	0,00
00000 757400	Schulungskosten der Gemeindeve	6.500	6.600	5.946,70	6.500	6.600	5.946,70
<b>SU 22 / SU 32</b>	<b>Summe Aufwendungen / Auszahlungen operative Gebarung</b>	<b>136.100</b>	<b>161.300</b>	<b>104.258,55</b>	<b>136.100</b>	<b>161.300</b>	<b>104.258,55</b>
<b>SA 0 / SA 1</b>	<b>(0) Nettoergebnis (21 - 22) / Saldo (1) Geldfluss aus der operativen Gebarung (31 - 32)</b>	<b>-130.300</b>	<b>-155.800</b>	<b>-98.505,39</b>	<b>-130.300</b>	<b>-155.800</b>	<b>-98.505,39</b>
SA01	Saldo (01) Haushaltsrücklagen (230 - 240)	0	0	0,00			
SA00	Saldo (00) Nettoergebnis nach Haushaltsrücklagen (Saldo 0 + Saldo 01)	-130.300	-155.800	-98.505,39			
<b>Investive Gebarung</b>							
SU 33	Summe Einzahlungen investive Gebarung				0	0	0,00
SU 34	Summe Auszahlungen investive Gebarung				0	0	0,00
SA 2	Saldo (2) Geldfluss aus der investiven Gebarung (33 - 34)				0	0	0,00
SA 3	Saldo (3) Nettofinanzierungssaldo (SA 1 + SA 2)				-130.300	-155.800	-98.505,39
<b>Finanzierungstätigkeit</b>							
SU 35	Summe Einzahlungen aus der Finanzierungstätigkeit				0	0	0,00
SU 36	Summe Auszahlungen aus der Finanzierungstätigkeit				0	0	0,00
SA 4	Saldo (4) Geldfluss aus der Finanzierungstätigkeit (35 - 36)				0	0	0,00
SA 5	Saldo (5) Geldfluss aus der voranschlagswirksamen Gebarung (SA 3 + SA 4)				-130.300	-155.800	-98.505,39

A 01	Hauptverwaltung	Voranschlag 2025	Voranschlag 2024	Ergebnis 2023	Voranschlag 2025	Voranschlag 2024	Ergebnis 2023
		<b>Ergebnisvoranschlag</b>			<b>Finanzierungsvoranschlag</b>		
SA 0 / SA 1	(0) Nettoergebnis (21 - 22) / Saldo (1) Geldfluss aus der operativen Gebarung (31 - 32)	-258.600	-257.700	-193.211,13	-288.100	-244.800	-184.060,39
SA 2	Saldo (2) Geldfluss aus der investiven Gebarung (33 - 34)				-46.000	-5.400	-16.995,26
SA 3	Saldo (3) Nettofinanzierungssaldo (SA 1 + SA 2)				-334.100	-250.200	-201.055,65
SA 4	Saldo (4) Geldfluss aus der Finanzierungstätigkeit (35 - 36)				0	0	0,00
SA 5	Saldo (5) Geldfluss aus der voranschlagswirksamen Gebarung (SA 3 + SA 4)				-334.100	-250.200	-201.055,65
SA00	Saldo (00) Nettoergebnis nach Haushaltsrücklagen (Saldo 0 + Saldo 01)	-258.600	-257.700	-193.211,13			
<b>UA 010</b>	<b>Zentralamt</b>	<b>Voranschlag 2025</b>	<b>Voranschlag 2024</b>	<b>Ergebnis 2023</b>	<b>Voranschlag 2025</b>	<b>Voranschlag 2024</b>	<b>Ergebnis 2023</b>
		<b>Ergebnisvoranschlag</b>			<b>Finanzierungsvoranschlag</b>		
SA 0 / SA 1	(0) Nettoergebnis (21 - 22) / Saldo (1) Geldfluss aus der operativen Gebarung (31 - 32)	-254.200	-254.000	-190.070,96	-283.700	-241.100	-180.920,22
SA 2	Saldo (2) Geldfluss aus der investiven Gebarung (33 - 34)				-46.000	-5.400	-16.995,26
SA 3	Saldo (3) Nettofinanzierungssaldo (SA 1 + SA 2)				-329.700	-246.500	-197.915,48
SA 4	Saldo (4) Geldfluss aus der Finanzierungstätigkeit (35 - 36)				0	0	0,00
SA 5	Saldo (5) Geldfluss aus der voranschlagswirksamen Gebarung (SA 3 + SA 4)				-329.700	-246.500	-197.915,48
SA00	Saldo (00) Nettoergebnis nach Haushaltsrücklagen (Saldo 0 + Saldo 01)	-254.200	-254.000	-190.070,96			
<b>Ansatz 01000</b>	<b>Zentralamt</b>	<b>Voranschlag 2025</b>	<b>Voranschlag 2024</b>	<b>Ergebnis 2023</b>	<b>Voranschlag 2025</b>	<b>Voranschlag 2024</b>	<b>Ergebnis 2023</b>
<b>Konto</b>		<b>Ergebnisvoranschlag</b>			<b>Finanzierungsvoranschlag</b>		
<b>Operative Gebarung</b>							
01000 816000	Kopiekostenbeiträge	100	200	61,30	100	200	61,30
01000 816100	Kostenersatz Verwaltungskosten	0	0	3.270,00	0	0	3.270,00
01000 829010	Vergütungen	50.300	50.300	76.240,00	50.300	50.300	76.240,00
01000 899000	Entnahmen aus Verrechnungs- rücklagen zwischen operativer Gebarung und Projekten	40.000	0	0,00			
<b>SU 21 / SU 31</b>	<b>Summe Erträge / Einzahlungen operative Gebarung</b>	<b>90.400</b>	<b>50.500</b>	<b>79.571,30</b>	<b>50.400</b>	<b>50.500</b>	<b>79.571,30</b>
01000 400000	Geringwertige Wirtschaftsgüter	2.000	2.000	810,47	2.000	2.000	810,47
01000 454000	Reinigungsmittel	600	600	659,74	600	600	659,74
01000 456000	Schreib-,Zeichen und sonstige Büromittel	3.000	3.000	2.973,24	3.000	3.000	2.973,24
01000 457000	Druckwerke	1.000	1.000	941,33	1.000	1.000	941,33
01000 510000	Geldbezüge der Vb I	197.500	167.000	143.762,64	197.500	167.000	143.762,64
01000 511000	Geldbezüge der VB II	9.700	7.500	8.435,68	9.700	7.500	8.435,68
01000 520000	Lehrlingsentschädigung	4.000	0	0,00	4.000	0	0,00
01000 523000	Aushilfen	0	0	1.019,96	0	0	1.019,96
01000 565000	Mehrleistung	5.000	5.000	447,86	5.000	5.000	447,86

<b>Ansatz 01000</b>	<b>Zentralamt</b>	<b>Voranschlag 2025</b>	<b>Voranschlag 2024</b>	<b>Ergebnis 2023</b>	<b>Voranschlag 2025</b>	<b>Voranschlag 2024</b>	<b>Ergebnis 2023</b>
<b>Konto</b>		<b>Ergebnisvoranschlag</b>			<b>Finanzierungsvoranschlag</b>		
01000 569000	Nebengebühren gem. NGO	5.500	5.300	4.632,36	5.500	5.300	4.632,36
01000 580000	Dg-Beitrag zum Flaf	8.800	7.000	5.842,66	8.800	7.000	5.842,66
01000 582000	Dg-Beitrag zur soz. Sicherheit	46.700	38.900	34.871,32	46.700	38.900	34.871,32
01000 592000	Dotierung von Rückstellungen f ür Jubiläumszuwendungen	1.500	3.900	1.204,75			
01000 616000	Wartungsvertrag Kopierer	5.500	5.500	5.403,85	5.500	5.500	5.403,85
01000 616100	Instandhaltung EDV	6.500	6.500	6.031,68	6.500	6.500	6.031,68
01000 618000	SW - Wartungsvertrag EDV Euvic, Community, Infoma	28.000	32.000	31.175,27	28.000	32.000	31.175,27
01000 630000	Porto	3.500	3.500	3.458,64	3.500	3.500	4.382,78
01000 631000	Telefongebühren	1.000	1.000	1.158,40	1.000	1.000	1.158,40
01000 631100	Telefon Miete und Wartung	2.500	2.500	1.734,11	2.500	2.500	1.734,11
01000 631200	Bürger Whatsapp Telefongeb.	300	300	198,46	300	300	198,46
01000 670000	Versicherungen	2.400	2.400	2.140,78	2.400	2.400	2.140,78
01000 680000	Planmäßige Abschreibung	0	100	294,00			
01000 680700	Planmäßige Abschreibung Amts- Betriebs- und Geschäftsa	3.000	3.500	3.849,23			
01000 724000	Reisegebühren	300	300	1.188,85	300	300	1.188,85
01000 726000	Mitgliedsbeiträge an Instituti onen - Fachverbandes der leite nden Gemeindebediensteten Öste	100	100	25,00	100	100	25,00
01000 728800	Entgelt für sonstige Leistunge	0	0	2.530,00	0	0	2.530,00
01000 729000	Sonstige Ausgaben	200	200	125,08	200	200	125,08
01000 776000	Kapitaltransferzahlungen an Ve rsicherungsgesellschaften (be triebliche Vorsorge)	6.000	5.400	4.726,90			
<b>SU 22 / SU 32</b>	<b>Summe Aufwendungen / Auszahlungen operative Gebarung</b>	<b>344.600</b>	<b>304.500</b>	<b>269.642,26</b>	<b>334.100</b>	<b>291.600</b>	<b>260.491,52</b>
<b>SA 0 / SA 1</b>	<b>(0) Nettoergebnis (21 - 22) / Saldo (1) Geldfluss aus der operativen Gebarung (31 - 32)</b>	<b>-254.200</b>	<b>-254.000</b>	<b>-190.070,96</b>	<b>-283.700</b>	<b>-241.100</b>	<b>-180.920,22</b>
<b>SA01</b>	<b>Saldo (01) Haushaltsrücklagen (230 - 240)</b>	<b>0</b>	<b>0</b>	<b>0,00</b>			
<b>SA00</b>	<b>Saldo (00) Nettoergebnis nach Haushaltsrücklagen (Saldo 0 + Saldo 01)</b>	<b>-254.200</b>	<b>-254.000</b>	<b>-190.070,96</b>			
<b>Investive Gebarung</b>							
<b>SU 33</b>	<b>Summe Einzahlungen investive Gebarung</b>				<b>0</b>	<b>0</b>	<b>0,00</b>
01000 042000	Amtsausstattung				0	0	12.268,36
01000 070000	Software				40.000	0	0,00
01000 776000	Kapitaltransferzahlungen an Ve rsicherungsgesellschaften (be triebliche Vorsorge)				6.000	5.400	4.726,90
<b>SU 34</b>	<b>Summe Auszahlungen investive Gebarung</b>				<b>46.000</b>	<b>5.400</b>	<b>16.995,26</b>
<b>SA 2</b>	<b>Saldo (2) Geldfluss aus der investiven Gebarung (33 - 34)</b>				<b>-46.000</b>	<b>-5.400</b>	<b>-16.995,26</b>
<b>SA 3</b>	<b>Saldo (3) Nettofinanzierungssaldo (SA 1 + SA 2)</b>				<b>-329.700</b>	<b>-246.500</b>	<b>-197.915,48</b>
<b>Finanzierungstätigkeit</b>							
<b>SU 35</b>	<b>Summe Einzahlungen aus der Finanzierungstätigkeit</b>				<b>0</b>	<b>0</b>	<b>0,00</b>
<b>SU 36</b>	<b>Summe Auszahlungen aus der Finanzierungstätigkeit</b>				<b>0</b>	<b>0</b>	<b>0,00</b>
<b>SA 4</b>	<b>Saldo (4) Geldfluss aus der Finanzierungstätigkeit (35 - 36)</b>				<b>0</b>	<b>0</b>	<b>0,00</b>

Ansatz 01000 Konto	Zentralamt	Voranschlag 2025	Voranschlag 2024	Ergebnis 2023	Voranschlag 2025	Voranschlag 2024	Ergebnis 2023
		Ergebnisvoranschlag			Finanzierungsvoranschlag		
SA 5	Saldo (5) Geldfluss aus der voranschlagswirksamen Gebarung (SA 3 + SA 4)				-329.700	-246.500	-197.915,48
<b>UA 016</b>	<b>Elektronische Datenverarbeitung</b>	<b>Voranschlag 2025</b>	<b>Voranschlag 2024</b>	<b>Ergebnis 2023</b>	<b>Voranschlag 2025</b>	<b>Voranschlag 2024</b>	<b>Ergebnis 2023</b>
		Ergebnisvoranschlag			Finanzierungsvoranschlag		
SA 0 / SA 1	(0) Nettoergebnis (21 - 22) / Saldo (1) Geldfluss aus der operativen Gebarung (31 - 32)	-900	-900	-909,44	-900	-900	-909,44
SA 2	Saldo (2) Geldfluss aus der investiven Gebarung (33 - 34)				0	0	0,00
SA 3	Saldo (3) Nettofinanzierungssaldo (SA 1 + SA 2)				-900	-900	-909,44
SA 4	Saldo (4) Geldfluss aus der Finanzierungstätigkeit (35 - 36)				0	0	0,00
SA 5	Saldo (5) Geldfluss aus der voranschlagswirksamen Gebarung (SA 3 + SA 4)				-900	-900	-909,44
SA00	Saldo (00) Nettoergebnis nach Haushaltsrücklagen (Saldo 0 + Saldo 01)	-900	-900	-909,44			
<b>Ansatz 01600</b>	<b>Elektronische Datenverarbeitung</b>	<b>Voranschlag 2025</b>	<b>Voranschlag 2024</b>	<b>Ergebnis 2023</b>	<b>Voranschlag 2025</b>	<b>Voranschlag 2024</b>	<b>Ergebnis 2023</b>
<b>Konto</b>	<b>g</b>	Ergebnisvoranschlag			Finanzierungsvoranschlag		
<b>Operative Gebarung</b>							
SU 21 / SU 31	Summe Erträge / Einzahlungen operative Gebarung	0	0	0,00	0	0	0,00
01600 728000	Datenschutzbeauftragter - Entgelt für sonstige Leistungen	900	900	909,44	900	900	909,44
SU 22 / SU 32	Summe Aufwendungen / Auszahlungen operative Gebarung	900	900	909,44	900	900	909,44
SA 0 / SA 1	(0) Nettoergebnis (21 - 22) / Saldo (1) Geldfluss aus der operativen Gebarung (31 - 32)	-900	-900	-909,44	-900	-900	-909,44
SA01	Saldo (01) Haushaltsrücklagen (230 - 240)	0	0	0,00			
SA00	Saldo (00) Nettoergebnis nach Haushaltsrücklagen (Saldo 0 + Saldo 01)	-900	-900	-909,44			
<b>Investive Gebarung</b>							
SU 33	Summe Einzahlungen investive Gebarung				0	0	0,00
SU 34	Summe Auszahlungen investive Gebarung				0	0	0,00
SA 2	Saldo (2) Geldfluss aus der investiven Gebarung (33 - 34)				0	0	0,00
SA 3	Saldo (3) Nettofinanzierungssaldo (SA 1 + SA 2)				-900	-900	-909,44
<b>Finanzierungstätigkeit</b>							
SU 35	Summe Einzahlungen aus der Finanzierungstätigkeit				0	0	0,00
SU 36	Summe Auszahlungen aus der Finanzierungstätigkeit				0	0	0,00
SA 4	Saldo (4) Geldfluss aus der Finanzierungstätigkeit (35 - 36)				0	0	0,00
SA 5	Saldo (5) Geldfluss aus der voranschlagswirksamen Gebarung (SA 3 + SA 4)				-900	-900	-909,44

UA 019	Repräsentation	Voranschlag 2025	Voranschlag 2024	Ergebnis 2023	Voranschlag 2025	Voranschlag 2024	Ergebnis 2023
		Ergebnisvoranschlag			Finanzierungsvoranschlag		
SA 0 / SA 1	(0) Nettoergebnis (21 - 22) / Saldo (1) Geldfluss aus der operativen Gebarung (31 - 32)	-3.500	-2.800	-2.230,73	-3.500	-2.800	-2.230,73
SA 2	Saldo (2) Geldfluss aus der investiven Gebarung (33 - 34)				0	0	0,00
SA 3	Saldo (3) Nettofinanzierungssaldo (SA 1 + SA 2)				-3.500	-2.800	-2.230,73
SA 4	Saldo (4) Geldfluss aus der Finanzierungstätigkeit (35 - 36)				0	0	0,00
SA 5	Saldo (5) Geldfluss aus der voranschlagswirksamen Gebarung (SA 3 + SA 4)				-3.500	-2.800	-2.230,73
SA00	Saldo (00) Nettoergebnis nach Haushaltsrücklagen (Saldo 0 + Saldo 01)	-3.500	-2.800	-2.230,73			
Ansatz 01900	Repräsentation	Voranschlag 2025	Voranschlag 2024	Ergebnis 2023	Voranschlag 2025	Voranschlag 2024	Ergebnis 2023
		Ergebnisvoranschlag			Finanzierungsvoranschlag		
Konto							
<b>Operative Gebarung</b>							
SU 21 / SU 31	Summe Erträge / Einzahlungen operative Gebarung	0	0	0,00	0	0	0,00
01900 723000	Repräsentationsausgaben	2.000	2.000	1.766,99	2.000	2.000	1.766,99
01900 723100	Repräsentationsausgaben Besprechungen	1.500	800	463,74	1.500	800	463,74
SU 22 / SU 32	Summe Aufwendungen / Auszahlungen operative Gebarung	3.500	2.800	2.230,73	3.500	2.800	2.230,73
SA 0 / SA 1	(0) Nettoergebnis (21 - 22) / Saldo (1) Geldfluss aus der operativen Gebarung (31 - 32)	-3.500	-2.800	-2.230,73	-3.500	-2.800	-2.230,73
SA01	Saldo (01) Haushaltsrücklagen (230 - 240)	0	0	0,00			
SA00	Saldo (00) Nettoergebnis nach Haushaltsrücklagen (Saldo 0 + Saldo 01)	-3.500	-2.800	-2.230,73			
<b>Investive Gebarung</b>							
SU 33	Summe Einzahlungen investive Gebarung				0	0	0,00
SU 34	Summe Auszahlungen investive Gebarung				0	0	0,00
SA 2	Saldo (2) Geldfluss aus der investiven Gebarung (33 - 34)				0	0	0,00
SA 3	Saldo (3) Nettofinanzierungssaldo (SA 1 + SA 2)				-3.500	-2.800	-2.230,73
<b>Finanzierungstätigkeit</b>							
SU 35	Summe Einzahlungen aus der Finanzierungstätigkeit				0	0	0,00
SU 36	Summe Auszahlungen aus der Finanzierungstätigkeit				0	0	0,00
SA 4	Saldo (4) Geldfluss aus der Finanzierungstätigkeit (35 - 36)				0	0	0,00
SA 5	Saldo (5) Geldfluss aus der voranschlagswirksamen Gebarung (SA 3 + SA 4)				-3.500	-2.800	-2.230,73



A 02	Hauptverwaltung	Voranschlag	Voranschlag	Ergebnis	Voranschlag	Voranschlag	Ergebnis
		2025	2024	2023	2025	2024	2023
		<b>Ergebnisvoranschlag</b>			<b>Finanzierungsvoranschlag</b>		
SA 0 / SA 1	(0) Nettoergebnis (21 - 22) / Saldo (1) Geldfluss aus der operativen Gebarung (31 - 32)	-24.800	-19.800	-34.830,00	-11.700	-13.600	-21.645,15
SA 2	Saldo (2) Geldfluss aus der investiven Gebarung (33 - 34)				0	0	-21,60
SA 3	Saldo (3) Nettofinanzierungssaldo (SA 1 + SA 2)				-11.700	-13.600	-21.666,75
SA 4	Saldo (4) Geldfluss aus der Finanzierungstätigkeit (35 - 36)				0	0	0,00
SA 5	Saldo (5) Geldfluss aus der voranschlagswirksamen Gebarung (SA 3 + SA 4)				-11.700	-13.600	-21.666,75
SA00	Saldo (00) Nettoergebnis nach Haushaltsrücklagen (Saldo 0 + Saldo 01)	-24.800	-19.800	-34.830,00			
		<b>Ergebnisvoranschlag</b>			<b>Finanzierungsvoranschlag</b>		
UA 020	Rechtsamt	Voranschlag	Voranschlag	Ergebnis	Voranschlag	Voranschlag	Ergebnis
		2025	2024	2023	2025	2024	2023
		<b>Ergebnisvoranschlag</b>			<b>Finanzierungsvoranschlag</b>		
SA 0 / SA 1	(0) Nettoergebnis (21 - 22) / Saldo (1) Geldfluss aus der operativen Gebarung (31 - 32)	-2.000	-2.000	-8.292,02	-2.000	-2.000	-8.292,02
SA 2	Saldo (2) Geldfluss aus der investiven Gebarung (33 - 34)				0	0	0,00
SA 3	Saldo (3) Nettofinanzierungssaldo (SA 1 + SA 2)				-2.000	-2.000	-8.292,02
SA 4	Saldo (4) Geldfluss aus der Finanzierungstätigkeit (35 - 36)				0	0	0,00
SA 5	Saldo (5) Geldfluss aus der voranschlagswirksamen Gebarung (SA 3 + SA 4)				-2.000	-2.000	-8.292,02
SA00	Saldo (00) Nettoergebnis nach Haushaltsrücklagen (Saldo 0 + Saldo 01)	-2.000	-2.000	-8.292,02			

Ansatz 02000 Konto	Rechtsamt	Voranschlag 2025	Voranschlag 2024	Ergebnis 2023	Voranschlag 2025	Voranschlag 2024	Ergebnis 2023
		Ergebnisvoranschlag			Finanzierungsvoranschlag		
<b>Operative Gebarung</b>							
SU 21 / SU 31	Summe Erträge / Einzahlungen operative Gebarung	0	0	0,00	0	0	0,00
02000 640000	Gerichts-,Anwalts- u Notarkosten	2.000	2.000	8.292,02	2.000	2.000	8.292,02
SU 22 / SU 32	Summe Aufwendungen / Auszahlungen operative Gebarung	2.000	2.000	8.292,02	2.000	2.000	8.292,02
SA 0 / SA 1	(0) Nettoergebnis (21 - 22) / Saldo (1) Geldfluss aus der operativen Gebarung (31 - 32)	-2.000	-2.000	-8.292,02	-2.000	-2.000	-8.292,02
SA01	Saldo (01) Haushaltsrücklagen (230 - 240)	0	0	0,00			
SA00	Saldo (00) Nettoergebnis nach Haushaltsrücklagen (Saldo 0 + Saldo 01)	-2.000	-2.000	-8.292,02			
<b>Investive Gebarung</b>							
SU 33	Summe Einzahlungen investive Gebarung				0	0	0,00
SU 34	Summe Auszahlungen investive Gebarung				0	0	0,00
SA 2	Saldo (2) Geldfluss aus der investiven Gebarung (33 - 34)				0	0	0,00
SA 3	Saldo (3) Nettofinanzierungssaldo (SA 1 + SA 2)				-2.000	-2.000	-8.292,02
<b>Finanzierungstätigkeit</b>							
SU 35	Summe Einzahlungen aus der Finanzierungstätigkeit				0	0	0,00
SU 36	Summe Auszahlungen aus der Finanzierungstätigkeit				0	0	0,00
SA 4	Saldo (4) Geldfluss aus der Finanzierungstätigkeit (35 - 36)				0	0	0,00
SA 5	Saldo (5) Geldfluss aus der voranschlagswirksamen Gebarung (SA 3 + SA 4)				-2.000	-2.000	-8.292,02
<b>UA 021</b>							
UA 021	Statistisches Amt	Voranschlag 2025	Voranschlag 2024	Ergebnis 2023	Voranschlag 2025	Voranschlag 2024	Ergebnis 2023
		Ergebnisvoranschlag			Finanzierungsvoranschlag		
SA 0 / SA 1	(0) Nettoergebnis (21 - 22) / Saldo (1) Geldfluss aus der operativen Gebarung (31 - 32)	0	0	112,38	0	0	112,38
SA 2	Saldo (2) Geldfluss aus der investiven Gebarung (33 - 34)				0	0	0,00
SA 3	Saldo (3) Nettofinanzierungssaldo (SA 1 + SA 2)				0	0	112,38
SA 4	Saldo (4) Geldfluss aus der Finanzierungstätigkeit (35 - 36)				0	0	0,00
SA 5	Saldo (5) Geldfluss aus der voranschlagswirksamen Gebarung (SA 3 + SA 4)				0	0	112,38
SA00	Saldo (00) Nettoergebnis nach Haushaltsrücklagen (Saldo 0 + Saldo 01)	0	0	112,38			

Ansatz 02100	Statistisches Amt	Voranschlag	Voranschlag	Ergebnis	Voranschlag	Voranschlag	Ergebnis
		2025	2024	2023	2025	2024	2023
Konto		Ergebnisvoranschlag			Finanzierungsvoranschlag		
<b>Operative Gebarung</b>							
02100 816000	Kostenbeiträge	0	0	112,38	0	0	112,38
SU 21 / SU 31	Summe Erträge / Einzahlungen operative Gebarung	0	0	112,38	0	0	112,38
SU 22 / SU 32	Summe Aufwendungen / Auszahlungen operative Gebarung	0	0	0,00	0	0	0,00
SA 0 / SA 1	(0) Nettoergebnis (21 - 22) / Saldo (1) Geldfluss aus der operativen Gebarung (31 - 32)	0	0	112,38	0	0	112,38
SA01	Saldo (01) Haushaltsrücklagen (230 - 240)	0	0	0,00			
SA00	Saldo (00) Nettoergebnis nach Haushaltsrücklagen (Saldo 0 + Saldo 01)	0	0	112,38			
<b>Investive Gebarung</b>							
SU 33	Summe Einzahlungen investive Gebarung				0	0	0,00
SU 34	Summe Auszahlungen investive Gebarung				0	0	0,00
SA 2	Saldo (2) Geldfluss aus der investiven Gebarung (33 - 34)				0	0	0,00
SA 3	Saldo (3) Nettofinanzierungssaldo (SA 1 + SA 2)				0	0	112,38
<b>Finanzierungstätigkeit</b>							
SU 35	Summe Einzahlungen aus der Finanzierungstätigkeit				0	0	0,00
SU 36	Summe Auszahlungen aus der Finanzierungstätigkeit				0	0	0,00
SA 4	Saldo (4) Geldfluss aus der Finanzierungstätigkeit (35 - 36)				0	0	0,00
SA 5	Saldo (5) Geldfluss aus der voranschlagswirksamen Gebarung (SA 3 + SA 4)				0	0	112,38
UA 022	Standesamt	Voranschlag	Voranschlag	Ergebnis	Voranschlag	Voranschlag	Ergebnis
		2025	2024	2023	2025	2024	2023
		Ergebnisvoranschlag			Finanzierungsvoranschlag		
SA 0 / SA 1	(0) Nettoergebnis (21 - 22) / Saldo (1) Geldfluss aus der operativen Gebarung (31 - 32)	-1.400	-1.700	-1.539,95	-1.400	-1.700	-1.539,95
SA 2	Saldo (2) Geldfluss aus der investiven Gebarung (33 - 34)				0	0	0,00
SA 3	Saldo (3) Nettofinanzierungssaldo (SA 1 + SA 2)				-1.400	-1.700	-1.539,95
SA 4	Saldo (4) Geldfluss aus der Finanzierungstätigkeit (35 - 36)				0	0	0,00
SA 5	Saldo (5) Geldfluss aus der voranschlagswirksamen Gebarung (SA 3 + SA 4)				-1.400	-1.700	-1.539,95
SA00	Saldo (00) Nettoergebnis nach Haushaltsrücklagen (Saldo 0 + Saldo 01)	-1.400	-1.700	-1.539,95			

Ansatz 02200 Konto	Standesamt	Voranschlag 2025	Voranschlag 2024	Ergebnis 2023	Voranschlag 2025	Voranschlag 2024	Ergebnis 2023
		Ergebnisvoranschlag			Finanzierungsvoranschlag		
<b>Operative Gebarung</b>							
02200 816400	Kostenersatz Stb	200	200	253,00	200	200	253,00
<b>SU 21 / SU 31</b>	<b>Summe Erträge / Einzahlungen operative Gebarung</b>	<b>200</b>	<b>200</b>	<b>253,00</b>	<b>200</b>	<b>200</b>	<b>253,00</b>
02200 456000	Schreib-,Zeichen- u. sonstige Büromittel	0	100	162,05	0	100	162,05
02200 457000	Druckwerke	500	600	395,15	500	600	395,15
02200 564000	Entschädigung für Nebentätige it	1.000	1.100	1.054,75	1.000	1.100	1.054,75
02200 728000	Mitgliedsbeiträge	100	100	181,00	100	100	181,00
<b>SU 22 / SU 32</b>	<b>Summe Aufwendungen / Auszahlungen operative Gebarung</b>	<b>1.600</b>	<b>1.900</b>	<b>1.792,95</b>	<b>1.600</b>	<b>1.900</b>	<b>1.792,95</b>
<b>SA 0 / SA 1</b>	<b>(0) Nettoergebnis (21 - 22) / Saldo (1) Geldfluss aus der operativen Gebarung (31 - 32)</b>	<b>-1.400</b>	<b>-1.700</b>	<b>-1.539,95</b>	<b>-1.400</b>	<b>-1.700</b>	<b>-1.539,95</b>
<b>SA01</b>	<b>Saldo (01) Haushaltsrücklagen (230 - 240)</b>	<b>0</b>	<b>0</b>	<b>0,00</b>			
<b>SA00</b>	<b>Saldo (00) Nettoergebnis nach Haushaltsrücklagen (Saldo 0 + Saldo 01)</b>	<b>-1.400</b>	<b>-1.700</b>	<b>-1.539,95</b>			
<b>Investive Gebarung</b>							
<b>SU 33</b>	<b>Summe Einzahlungen investive Gebarung</b>				<b>0</b>	<b>0</b>	<b>0,00</b>
<b>SU 34</b>	<b>Summe Auszahlungen investive Gebarung</b>				<b>0</b>	<b>0</b>	<b>0,00</b>
<b>SA 2</b>	<b>Saldo (2) Geldfluss aus der investiven Gebarung (33 - 34)</b>				<b>0</b>	<b>0</b>	<b>0,00</b>
<b>SA 3</b>	<b>Saldo (3) Nettofinanzierungssaldo (SA 1 + SA 2)</b>				<b>-1.400</b>	<b>-1.700</b>	<b>-1.539,95</b>
<b>Finanzierungstätigkeit</b>							
<b>SU 35</b>	<b>Summe Einzahlungen aus der Finanzierungstätigkeit</b>				<b>0</b>	<b>0</b>	<b>0,00</b>
<b>SU 36</b>	<b>Summe Auszahlungen aus der Finanzierungstätigkeit</b>				<b>0</b>	<b>0</b>	<b>0,00</b>
<b>SA 4</b>	<b>Saldo (4) Geldfluss aus der Finanzierungstätigkeit (35 - 36)</b>				<b>0</b>	<b>0</b>	<b>0,00</b>
<b>SA 5</b>	<b>Saldo (5) Geldfluss aus der voranschlagswirksamen Gebarung (SA 3 + SA 4)</b>				<b>-1.400</b>	<b>-1.700</b>	<b>-1.539,95</b>
<b>UA 024</b>	<b>Wahlamt</b>	<b>Voranschlag 2025</b>	<b>Voranschlag 2024</b>	<b>Ergebnis 2023</b>	<b>Voranschlag 2025</b>	<b>Voranschlag 2024</b>	<b>Ergebnis 2023</b>
		<b>Ergebnisvoranschlag</b>			<b>Finanzierungsvoranschlag</b>		
<b>SA 0 / SA 1</b>	<b>(0) Nettoergebnis (21 - 22) / Saldo (1) Geldfluss aus der operativen Gebarung (31 - 32)</b>	<b>-1.000</b>	<b>-400</b>	<b>1.568,20</b>	<b>-1.000</b>	<b>-400</b>	<b>1.568,20</b>
<b>SA 2</b>	<b>Saldo (2) Geldfluss aus der investiven Gebarung (33 - 34)</b>				<b>0</b>	<b>0</b>	<b>0,00</b>
<b>SA 3</b>	<b>Saldo (3) Nettofinanzierungssaldo (SA 1 + SA 2)</b>				<b>-1.000</b>	<b>-400</b>	<b>1.568,20</b>
<b>SA 4</b>	<b>Saldo (4) Geldfluss aus der Finanzierungstätigkeit (35 - 36)</b>				<b>0</b>	<b>0</b>	<b>0,00</b>
<b>SA 5</b>	<b>Saldo (5) Geldfluss aus der voranschlagswirksamen Gebarung (SA 3 + SA 4)</b>				<b>-1.000</b>	<b>-400</b>	<b>1.568,20</b>
<b>SA00</b>	<b>Saldo (00) Nettoergebnis nach Haushaltsrücklagen (Saldo 0 + Saldo 01)</b>	<b>-1.000</b>	<b>-400</b>	<b>1.568,20</b>			

Ansatz 02400 Konto	Wahlamt	Voranschlag 2025	Voranschlag 2024	Ergebnis 2023	Voranschlag 2025	Voranschlag 2024	Ergebnis 2023
		Ergebnisvoranschlag			Finanzierungsvoranschlag		
<b>Operative Gebarung</b>							
02400 816000	Kostenbeiträge	1.500	1.500	1.828,09	1.500	1.500	1.828,09
<b>SU 21 / SU 31</b>	<b>Summe Erträge / Einzahlungen operative Gebarung</b>	<b>1.500</b>	<b>1.500</b>	<b>1.828,09</b>	<b>1.500</b>	<b>1.500</b>	<b>1.828,09</b>
02400 400500	Geringw. Wirtschaftsgüter	300	300	0,00	300	300	0,00
02400 565000	Mehrleistungen	500	500	0,00	500	500	0,00
02400 630000	Porto	500	500	0,00	500	500	0,00
02400 724000	Reisegebühren	100	100	95,76	100	100	95,76
02400 728000	Entgelte an Gewerbetreibende, Eigenl.	500	500	157,09	500	500	157,09
02400 729000	Sonstige Ausgaben	600	0	7,04	600	0	7,04
<b>SU 22 / SU 32</b>	<b>Summe Aufwendungen / Auszahlungen operative Gebarung</b>	<b>2.500</b>	<b>1.900</b>	<b>259,89</b>	<b>2.500</b>	<b>1.900</b>	<b>259,89</b>
<b>SA 0 / SA 1</b>	<b>(0) Nettoergebnis (21 - 22) / Saldo (1) Geldfluss aus der operativen Gebarung (31 - 32)</b>	<b>-1.000</b>	<b>-400</b>	<b>1.568,20</b>	<b>-1.000</b>	<b>-400</b>	<b>1.568,20</b>
SA01	Saldo (01) Haushaltsrücklagen (230 - 240)	0	0	0,00			
SA00	Saldo (00) Nettoergebnis nach Haushaltsrücklagen (Saldo 0 + Saldo 01)	-1.000	-400	1.568,20			
<b>Investive Gebarung</b>							
SU 33	Summe Einzahlungen investive Gebarung				0	0	0,00
SU 34	Summe Auszahlungen investive Gebarung				0	0	0,00
SA 2	Saldo (2) Geldfluss aus der investiven Gebarung (33 - 34)				0	0	0,00
SA 3	Saldo (3) Nettofinanzierungssaldo (SA 1 + SA 2)				-1.000	-400	1.568,20
<b>Finanzierungstätigkeit</b>							
SU 35	Summe Einzahlungen aus der Finanzierungstätigkeit				0	0	0,00
SU 36	Summe Auszahlungen aus der Finanzierungstätigkeit				0	0	0,00
SA 4	Saldo (4) Geldfluss aus der Finanzierungstätigkeit (35 - 36)				0	0	0,00
SA 5	Saldo (5) Geldfluss aus der voranschlagswirksamen Gebarung (SA 3 + SA 4)				-1.000	-400	1.568,20
<b>UA 029</b>	<b>Amtsgebäude</b>	<b>Voranschlag 2025</b>	<b>Voranschlag 2024</b>	<b>Ergebnis 2023</b>	<b>Voranschlag 2025</b>	<b>Voranschlag 2024</b>	<b>Ergebnis 2023</b>
		Ergebnisvoranschlag			Finanzierungsvoranschlag		
<b>SA 0 / SA 1</b>	<b>(0) Nettoergebnis (21 - 22) / Saldo (1) Geldfluss aus der operativen Gebarung (31 - 32)</b>	<b>-20.400</b>	<b>-15.700</b>	<b>-26.678,61</b>	<b>-7.300</b>	<b>-9.500</b>	<b>-13.493,76</b>
SA 2	Saldo (2) Geldfluss aus der investiven Gebarung (33 - 34)				0	0	-21,60
SA 3	Saldo (3) Nettofinanzierungssaldo (SA 1 + SA 2)				-7.300	-9.500	-13.515,36
SA 4	Saldo (4) Geldfluss aus der Finanzierungstätigkeit (35 - 36)				0	0	0,00
SA 5	Saldo (5) Geldfluss aus der voranschlagswirksamen Gebarung (SA 3 + SA 4)				-7.300	-9.500	-13.515,36
SA00	Saldo (00) Nettoergebnis nach Haushaltsrücklagen (Saldo 0 + Saldo 01)	-20.400	-15.700	-26.678,61			

Ansatz 02900 Konto	Amtsgebäude	Voranschlag 2025	Voranschlag 2024	Ergebnis 2023	Voranschlag 2025	Voranschlag 2024	Ergebnis 2023
		Ergebnisvoranschlag			Finanzierungsvoranschlag		
<b>Operative Gebarung</b>							
02900 813000	Erträge aus der Auflösung von Investitionszuschüssen (Kapitaltransfers)	800	800	750,34			
02900 829910	Zuführung	0	0	79,14	0	0	79,14
<b>SU 21 / SU 31</b>	<b>Summe Erträge / Einzahlungen operative Gebarung</b>	<b>800</b>	<b>800</b>	<b>829,48</b>	<b>0</b>	<b>0</b>	<b>79,14</b>
02900 400300	Div. Kleinmaterial	500	500	896,50	500	500	896,50
02900 600000	Strom	1.500	3.000	3.404,47	1.500	3.000	3.404,47
02900 600100	Wärmebezug	3.300	4.000	4.579,45	3.300	4.000	4.579,45
02900 614000	Instandhaltung von Gebäuden	200	200	1.104,68	200	200	1.104,68
02900 670000	Versicherungen	400	400	791,17	400	400	791,17
02900 680300	Planmäßige Abschreibung Gebäude und Bauten	9.400	6.100	9.446,99			
02900 680700	Planmäßige Abschreibung Amts- Betriebs- und Geschäftsa	4.500	900	4.488,20			
02900 700010	Miete Haus Nr. 27	0	0	1.210,00	0	0	1.210,00
02900 710000	Öffentliche Abgaben	100	100	45,90	100	100	45,90
02900 711000	Kanal-, Wasser und Müllgebühren	1.300	1.300	1.461,59	1.300	1.300	1.461,59
02900 729910	Zuführung	0	0	79,14	0	0	79,14
<b>SU 22 / SU 32</b>	<b>Summe Aufwendungen / Auszahlungen operative Gebarung</b>	<b>21.200</b>	<b>16.500</b>	<b>27.508,09</b>	<b>7.300</b>	<b>9.500</b>	<b>13.572,90</b>
<b>SA 0 / SA 1</b>	<b>(0) Nettoergebnis (21 - 22) / Saldo (1) Geldfluss aus der operativen Gebarung (31 - 32)</b>	<b>-20.400</b>	<b>-15.700</b>	<b>-26.678,61</b>	<b>-7.300</b>	<b>-9.500</b>	<b>-13.493,76</b>
<b>SA01</b>	<b>Saldo (01) Haushaltsrücklagen (230 - 240)</b>	<b>0</b>	<b>0</b>	<b>0,00</b>			
<b>SA00</b>	<b>Saldo (00) Nettoergebnis nach Haushaltsrücklagen (Saldo 0 + Saldo 01)</b>	<b>-20.400</b>	<b>-15.700</b>	<b>-26.678,61</b>			
<b>Investive Gebarung</b>							
<b>SU 33</b>	<b>Summe Einzahlungen investive Gebarung</b>				<b>0</b>	<b>0</b>	<b>0,00</b>
02900 063000	Im Bau befindliche Anlagen (Amts-, Betriebs- und Geschäftsausstattung)				0	0	21,60
<b>SU 34</b>	<b>Summe Auszahlungen investive Gebarung</b>				<b>0</b>	<b>0</b>	<b>21,60</b>
<b>SA 2</b>	<b>Saldo (2) Geldfluss aus der investiven Gebarung (33 - 34)</b>				<b>0</b>	<b>0</b>	<b>-21,60</b>
<b>SA 3</b>	<b>Saldo (3) Nettofinanzierungssaldo (SA 1 + SA 2)</b>				<b>-7.300</b>	<b>-9.500</b>	<b>-13.515,36</b>
<b>Finanzierungstätigkeit</b>							
<b>SU 35</b>	<b>Summe Einzahlungen aus der Finanzierungstätigkeit</b>				<b>0</b>	<b>0</b>	<b>0,00</b>
<b>SU 36</b>	<b>Summe Auszahlungen aus der Finanzierungstätigkeit</b>				<b>0</b>	<b>0</b>	<b>0,00</b>
<b>SA 4</b>	<b>Saldo (4) Geldfluss aus der Finanzierungstätigkeit (35 - 36)</b>				<b>0</b>	<b>0</b>	<b>0,00</b>
<b>SA 5</b>	<b>Saldo (5) Geldfluss aus der voranschlagswirksamen Gebarung (SA 3 + SA 4)</b>				<b>-7.300</b>	<b>-9.500</b>	<b>-13.515,36</b>

A 03	Bauverwaltung	Voranschlag	Voranschlag	Ergebnis	Voranschlag	Voranschlag	Ergebnis
		2025	2024	2023	2025	2024	2023
		<b>Ergebnisvoranschlag</b>			<b>Finanzierungsvoranschlag</b>		
SA 0 / SA 1	(0) Nettoergebnis (21 - 22) / Saldo (1) Geldfluss aus der operativen Gebarung (31 - 32)	-10.000	-4.000	-7.178,80	-10.000	-4.000	-7.178,80
SA 2	Saldo (2) Geldfluss aus der investiven Gebarung (33 - 34)				-3.000	-25.000	-12.631,20
SA 3	Saldo (3) Nettofinanzierungssaldo (SA 1 + SA 2)				-13.000	-29.000	-19.810,00
SA 4	Saldo (4) Geldfluss aus der Finanzierungstätigkeit (35 - 36)				0	0	0,00
SA 5	Saldo (5) Geldfluss aus der voranschlagswirksamen Gebarung (SA 3 + SA 4)				-13.000	-29.000	-19.810,00
SA00	Saldo (00) Nettoergebnis nach Haushaltsrücklagen (Saldo 0 + Saldo 01)	-10.000	-4.000	-7.178,80			
<b>UA 031</b>	<b>Amt für Raumordnung und Raumplanung</b>	<b>Voranschlag</b>	<b>Voranschlag</b>	<b>Ergebnis</b>	<b>Voranschlag</b>	<b>Voranschlag</b>	<b>Ergebnis</b>
		<b>2025</b>	<b>2024</b>	<b>2023</b>	<b>2025</b>	<b>2024</b>	<b>2023</b>
		<b>Ergebnisvoranschlag</b>			<b>Finanzierungsvoranschlag</b>		
SA 0 / SA 1	(0) Nettoergebnis (21 - 22) / Saldo (1) Geldfluss aus der operativen Gebarung (31 - 32)	-7.000	-2.000	-4.986,60	-7.000	-2.000	-4.986,60
SA 2	Saldo (2) Geldfluss aus der investiven Gebarung (33 - 34)				-3.000	-25.000	-12.631,20
SA 3	Saldo (3) Nettofinanzierungssaldo (SA 1 + SA 2)				-10.000	-27.000	-17.617,80
SA 4	Saldo (4) Geldfluss aus der Finanzierungstätigkeit (35 - 36)				0	0	0,00
SA 5	Saldo (5) Geldfluss aus der voranschlagswirksamen Gebarung (SA 3 + SA 4)				-10.000	-27.000	-17.617,80
SA00	Saldo (00) Nettoergebnis nach Haushaltsrücklagen (Saldo 0 + Saldo 01)	-7.000	-2.000	-4.986,60			

Ansatz 03100 Konto	Amt für Raumordnung und Raumplanung	Voranschlag 2025	Voranschlag 2024	Ergebnis 2023	Voranschlag 2025	Voranschlag 2024	Ergebnis 2023
		Ergebnisvoranschlag			Finanzierungsvoranschlag		
<b>Operative Gebarung</b>							
SU 21 / SU 31	Summe Erträge / Einzahlungen operative Gebarung	0	0	0,00	0	0	0,00
03100 728000	Entgelte an Gewerbetreibende, Eigenl.	7.000	2.000	4.986,60	7.000	2.000	4.986,60
SU 22 / SU 32	Summe Aufwendungen / Auszahlungen operative Gebarung	7.000	2.000	4.986,60	7.000	2.000	4.986,60
SA 0 / SA 1	(0) Nettoergebnis (21 - 22) / Saldo (1) Geldfluss aus der operativen Gebarung (31 - 32)	-7.000	-2.000	-4.986,60	-7.000	-2.000	-4.986,60
SA01	Saldo (01) Haushaltsrücklagen (230 - 240)	0	0	0,00			
SA00	Saldo (00) Nettoergebnis nach Haushaltsrücklagen (Saldo 0 + Saldo 01)	-7.000	-2.000	-4.986,60			
<b>Investive Gebarung</b>							
SU 33	Summe Einzahlungen investive Gebarung				0	0	0,00
03100 070100	Raumordnungskonzept				3.000	25.000	12.631,20
SU 34	Summe Auszahlungen investive Gebarung				3.000	25.000	12.631,20
SA 2	Saldo (2) Geldfluss aus der investiven Gebarung (33 - 34)				-3.000	-25.000	-12.631,20
SA 3	Saldo (3) Nettofinanzierungssaldo (SA 1 + SA 2)				-10.000	-27.000	-17.617,80
<b>Finanzierungstätigkeit</b>							
SU 35	Summe Einzahlungen aus der Finanzierungstätigkeit				0	0	0,00
SU 36	Summe Auszahlungen aus der Finanzierungstätigkeit				0	0	0,00
SA 4	Saldo (4) Geldfluss aus der Finanzierungstätigkeit (35 - 36)				0	0	0,00
SA 5	Saldo (5) Geldfluss aus der voranschlagswirksamen Gebarung (SA 3 + SA 4)				-10.000	-27.000	-17.617,80
<b>UA 032</b>							
UA 032	Vermessungsamt	Voranschlag 2025	Voranschlag 2024	Ergebnis 2023	Voranschlag 2025	Voranschlag 2024	Ergebnis 2023
		Ergebnisvoranschlag			Finanzierungsvoranschlag		
SA 0 / SA 1	(0) Nettoergebnis (21 - 22) / Saldo (1) Geldfluss aus der operativen Gebarung (31 - 32)	-3.000	-2.000	-1.327,00	-3.000	-2.000	-1.327,00
SA 2	Saldo (2) Geldfluss aus der investiven Gebarung (33 - 34)				0	0	0,00
SA 3	Saldo (3) Nettofinanzierungssaldo (SA 1 + SA 2)				-3.000	-2.000	-1.327,00
SA 4	Saldo (4) Geldfluss aus der Finanzierungstätigkeit (35 - 36)				0	0	0,00
SA 5	Saldo (5) Geldfluss aus der voranschlagswirksamen Gebarung (SA 3 + SA 4)				-3.000	-2.000	-1.327,00
SA00	Saldo (00) Nettoergebnis nach Haushaltsrücklagen (Saldo 0 + Saldo 01)	-3.000	-2.000	-1.327,00			



Ansatz 03200 Konto	Vermessungsamt	Voranschlag 2025	Voranschlag 2024	Ergebnis 2023	Voranschlag 2025	Voranschlag 2024	Ergebnis 2023
		Ergebnisvoranschlag			Finanzierungsvoranschlag		
<b>Operative Gebarung</b>							
SU 21 / SU 31	Summe Erträge / Einzahlungen operative Gebarung	0	0	0,00	0	0	0,00
03200 728000	Entgelte an Gewerbetreibende, Eigenl.	3.000	2.000	1.327,00	3.000	2.000	1.327,00
SU 22 / SU 32	Summe Aufwendungen / Auszahlungen operative Gebarung	3.000	2.000	1.327,00	3.000	2.000	1.327,00
SA 0 / SA 1	(0) Nettoergebnis (21 - 22) / Saldo (1) Geldfluss aus der operativen Gebarung (31 - 32)	-3.000	-2.000	-1.327,00	-3.000	-2.000	-1.327,00
SA01	Saldo (01) Haushaltsrücklagen (230 - 240)	0	0	0,00			
SA00	Saldo (00) Nettoergebnis nach Haushaltsrücklagen (Saldo 0 + Saldo 01)	-3.000	-2.000	-1.327,00			
<b>Investive Gebarung</b>							
SU 33	Summe Einzahlungen investive Gebarung				0	0	0,00
SU 34	Summe Auszahlungen investive Gebarung				0	0	0,00
SA 2	Saldo (2) Geldfluss aus der investiven Gebarung (33 - 34)				0	0	0,00
SA 3	Saldo (3) Nettofinanzierungssaldo (SA 1 + SA 2)				-3.000	-2.000	-1.327,00
<b>Finanzierungstätigkeit</b>							
SU 35	Summe Einzahlungen aus der Finanzierungstätigkeit				0	0	0,00
SU 36	Summe Auszahlungen aus der Finanzierungstätigkeit				0	0	0,00
SA 4	Saldo (4) Geldfluss aus der Finanzierungstätigkeit (35 - 36)				0	0	0,00
SA 5	Saldo (5) Geldfluss aus der voranschlagswirksamen Gebarung (SA 3 + SA 4)				-3.000	-2.000	-1.327,00
<b>UA 033 Hochbauamt</b>							
UA 033	Hochbauamt	Voranschlag 2025	Voranschlag 2024	Ergebnis 2023	Voranschlag 2025	Voranschlag 2024	Ergebnis 2023
		Ergebnisvoranschlag			Finanzierungsvoranschlag		
SA 0 / SA 1	(0) Nettoergebnis (21 - 22) / Saldo (1) Geldfluss aus der operativen Gebarung (31 - 32)	0	0	-865,20	0	0	-865,20
SA 2	Saldo (2) Geldfluss aus der investiven Gebarung (33 - 34)				0	0	0,00
SA 3	Saldo (3) Nettofinanzierungssaldo (SA 1 + SA 2)				0	0	-865,20
SA 4	Saldo (4) Geldfluss aus der Finanzierungstätigkeit (35 - 36)				0	0	0,00
SA 5	Saldo (5) Geldfluss aus der voranschlagswirksamen Gebarung (SA 3 + SA 4)				0	0	-865,20
SA00	Saldo (00) Nettoergebnis nach Haushaltsrücklagen (Saldo 0 + Saldo 01)	0	0	-865,20			

Ansatz 03300 Konto	Hochbauamt	Voranschlag 2025	Voranschlag 2024	Ergebnis 2023	Voranschlag 2025	Voranschlag 2024	Ergebnis 2023
		Ergebnisvoranschlag			Finanzierungsvoranschlag		
<b>Operative Gebarung</b>							
SU 21 / SU 31	Summe Erträge / Einzahlungen operative Gebarung	0	0	0,00	0	0	0,00
03300 640000	Beratungsaufwand	0	0	865,20	0	0	865,20
SU 22 / SU 32	Summe Aufwendungen / Auszahlungen operative Gebarung	0	0	865,20	0	0	865,20
SA 0 / SA 1	(0) Nettoergebnis (21 - 22) / Saldo (1) Geldfluss aus der operativen Gebarung (31 - 32)	0	0	-865,20	0	0	-865,20
SA01	Saldo (01) Haushaltsrücklagen (230 - 240)	0	0	0,00			
SA00	Saldo (00) Nettoergebnis nach Haushaltsrücklagen (Saldo 0 + Saldo 01)	0	0	-865,20			
<b>Investive Gebarung</b>							
SU 33	Summe Einzahlungen investive Gebarung				0	0	0,00
SU 34	Summe Auszahlungen investive Gebarung				0	0	0,00
SA 2	Saldo (2) Geldfluss aus der investiven Gebarung (33 - 34)				0	0	0,00
SA 3	Saldo (3) Nettofinanzierungssaldo (SA 1 + SA 2)				0	0	-865,20
<b>Finanzierungstätigkeit</b>							
SU 35	Summe Einzahlungen aus der Finanzierungstätigkeit				0	0	0,00
SU 36	Summe Auszahlungen aus der Finanzierungstätigkeit				0	0	0,00
SA 4	Saldo (4) Geldfluss aus der Finanzierungstätigkeit (35 - 36)				0	0	0,00
SA 5	Saldo (5) Geldfluss aus der voranschlagswirksamen Gebarung (SA 3 + SA 4)				0	0	-865,20
A 06	Sonstige Maßnahmen	Voranschlag 2025	Voranschlag 2024	Ergebnis 2023	Voranschlag 2025	Voranschlag 2024	Ergebnis 2023
		Ergebnisvoranschlag			Finanzierungsvoranschlag		
SA 0 / SA 1	(0) Nettoergebnis (21 - 22) / Saldo (1) Geldfluss aus der operativen Gebarung (31 - 32)	-19.100	-21.200	-16.827,87	-19.100	-21.200	-16.864,97
SA 2	Saldo (2) Geldfluss aus der investiven Gebarung (33 - 34)				0	0	0,00
SA 3	Saldo (3) Nettofinanzierungssaldo (SA 1 + SA 2)				-19.100	-21.200	-16.864,97
SA 4	Saldo (4) Geldfluss aus der Finanzierungstätigkeit (35 - 36)				0	0	0,00
SA 5	Saldo (5) Geldfluss aus der voranschlagswirksamen Gebarung (SA 3 + SA 4)				-19.100	-21.200	-16.864,97
SA00	Saldo (00) Nettoergebnis nach Haushaltsrücklagen (Saldo 0 + Saldo 01)	-19.100	-21.200	-16.827,87			

UA 060	Beiträge an Verbände, Vereine oder sonstige Organisationen	Voranschlag 2025	Voranschlag 2024	Ergebnis 2023	Voranschlag 2025	Voranschlag 2024	Ergebnis 2023
		<b>Ergebnisvoranschlag</b>			<b>Finanzierungsvoranschlag</b>		
SA 0 / SA 1	(0) Nettoergebnis (21 - 22) / Saldo (1) Geldfluss aus der operativen Gebarung (31 - 32)	-13.600	-13.600	-11.272,32	-13.600	-13.600	-11.272,32
SA 2	Saldo (2) Geldfluss aus der investiven Gebarung (33 - 34)				0	0	0,00
SA 3	Saldo (3) Nettofinanzierungssaldo (SA 1 + SA 2)				-13.600	-13.600	-11.272,32
SA 4	Saldo (4) Geldfluss aus der Finanzierungstätigkeit (35 - 36)				0	0	0,00
SA 5	Saldo (5) Geldfluss aus der voranschlagswirksamen Gebarung (SA 3 + SA 4)				-13.600	-13.600	-11.272,32
SA00	Saldo (00) Nettoergebnis nach Haushaltsrücklagen (Saldo 0 + Saldo 01)	-13.600	-13.600	-11.272,32			
<b>Ansatz 06000</b>	<b>Beiträge an Verbände, Vereine oder sonstige Organisationen</b>	<b>Voranschlag 2025</b>	<b>Voranschlag 2024</b>	<b>Ergebnis 2023</b>	<b>Voranschlag 2025</b>	<b>Voranschlag 2024</b>	<b>Ergebnis 2023</b>
<b>Konto</b>		<b>Ergebnisvoranschlag</b>			<b>Finanzierungsvoranschlag</b>		
<b>Operative Gebarung</b>							
SU 21 / SU 31	Summe Erträge / Einzahlungen operative Gebarung	0	0	0,00	0	0	0,00
06000 726000	Gemeindevertreterverband	13.600	13.600	11.272,32	13.600	13.600	11.272,32
SU 22 / SU 32	Summe Aufwendungen / Auszahlungen operative Gebarung	13.600	13.600	11.272,32	13.600	13.600	11.272,32
SA 0 / SA 1	(0) Nettoergebnis (21 - 22) / Saldo (1) Geldfluss aus der operativen Gebarung (31 - 32)	-13.600	-13.600	-11.272,32	-13.600	-13.600	-11.272,32
SA01	Saldo (01) Haushaltsrücklagen (230 - 240)	0	0	0,00			
SA00	Saldo (00) Nettoergebnis nach Haushaltsrücklagen (Saldo 0 + Saldo 01)	-13.600	-13.600	-11.272,32			
<b>Investive Gebarung</b>							
SU 33	Summe Einzahlungen investive Gebarung				0	0	0,00
SU 34	Summe Auszahlungen investive Gebarung				0	0	0,00
SA 2	Saldo (2) Geldfluss aus der investiven Gebarung (33 - 34)				0	0	0,00
SA 3	Saldo (3) Nettofinanzierungssaldo (SA 1 + SA 2)				-13.600	-13.600	-11.272,32
<b>Finanzierungstätigkeit</b>							
SU 35	Summe Einzahlungen aus der Finanzierungstätigkeit				0	0	0,00
SU 36	Summe Auszahlungen aus der Finanzierungstätigkeit				0	0	0,00
SA 4	Saldo (4) Geldfluss aus der Finanzierungstätigkeit (35 - 36)				0	0	0,00
SA 5	Saldo (5) Geldfluss aus der voranschlagswirksamen Gebarung (SA 3 + SA 4)				-13.600	-13.600	-11.272,32

UA 062	Ehrungen und Auszeichnungen	Voranschlag	Voranschlag	Ergebnis	Voranschlag	Voranschlag	Ergebnis
		2025	2024	2023	2025	2024	2023
		<b>Ergebnisvoranschlag</b>			<b>Finanzierungsvoranschlag</b>		
SA 0 / SA 1	(0) Nettoergebnis (21 - 22) / Saldo (1) Geldfluss aus der operativen Gebarung (31 - 32)	-5.500	-7.600	-5.555,55	-5.500	-7.600	-5.592,65
SA 2	Saldo (2) Geldfluss aus der investiven Gebarung (33 - 34)				0	0	0,00
SA 3	Saldo (3) Nettofinanzierungssaldo (SA 1 + SA 2)				-5.500	-7.600	-5.592,65
SA 4	Saldo (4) Geldfluss aus der Finanzierungstätigkeit (35 - 36)				0	0	0,00
SA 5	Saldo (5) Geldfluss aus der voranschlagswirksamen Gebarung (SA 3 + SA 4)				-5.500	-7.600	-5.592,65
SA00	Saldo (00) Nettoergebnis nach Haushaltsrücklagen (Saldo 0 + Saldo 01)	-5.500	-7.600	-5.555,55			
Ansatz 06200	Ehrungen und Auszeichnungen	Voranschlag	Voranschlag	Ergebnis	Voranschlag	Voranschlag	Ergebnis
		2025	2024	2023	2025	2024	2023
<b>Konto</b>		<b>Ergebnisvoranschlag</b>			<b>Finanzierungsvoranschlag</b>		
<b>Operative Gebarung</b>							
SU 21 / SU 31	Summe Erträge / Einzahlungen operative Gebarung	0	0	0,00	0	0	0,00
06200 728000	Entgelte an Gewerbetreibende, Eigenl.	4.000	4.500	5.555,55	4.000	4.500	5.592,65
06200 728100	Neujahrsempfang	1.500	3.100	0,00	1.500	3.100	0,00
SU 22 / SU 32	Summe Aufwendungen / Auszahlungen operative Gebarung	5.500	7.600	5.555,55	5.500	7.600	5.592,65
SA 0 / SA 1	(0) Nettoergebnis (21 - 22) / Saldo (1) Geldfluss aus der operativen Gebarung (31 - 32)	-5.500	-7.600	-5.555,55	-5.500	-7.600	-5.592,65
SA01	Saldo (01) Haushaltsrücklagen (230 - 240)	0	0	0,00			
SA00	Saldo (00) Nettoergebnis nach Haushaltsrücklagen (Saldo 0 + Saldo 01)	-5.500	-7.600	-5.555,55			
<b>Investive Gebarung</b>							
SU 33	Summe Einzahlungen investive Gebarung				0	0	0,00
SU 34	Summe Auszahlungen investive Gebarung				0	0	0,00
SA 2	Saldo (2) Geldfluss aus der investiven Gebarung (33 - 34)				0	0	0,00
SA 3	Saldo (3) Nettofinanzierungssaldo (SA 1 + SA 2)				-5.500	-7.600	-5.592,65
<b>Finanzierungstätigkeit</b>							
SU 35	Summe Einzahlungen aus der Finanzierungstätigkeit				0	0	0,00
SU 36	Summe Auszahlungen aus der Finanzierungstätigkeit				0	0	0,00
SA 4	Saldo (4) Geldfluss aus der Finanzierungstätigkeit (35 - 36)				0	0	0,00
SA 5	Saldo (5) Geldfluss aus der voranschlagswirksamen Gebarung (SA 3 + SA 4)				-5.500	-7.600	-5.592,65

A 08	Pensionen (soweit nicht aufgeteilt)	Voranschlag	Voranschlag	Ergebnis	Voranschlag	Voranschlag	Ergebnis
		2025	2024	2023	2025	2024	2023
		<b>Ergebnisvoranschlag</b>			<b>Finanzierungsvoranschlag</b>		
SA 0 / SA 1	(0) Nettoergebnis (21 - 22) / Saldo (1) Geldfluss aus der operativen Gebarung (31 - 32)	0	0	-40.854,72	0	0	-40.854,72
SA 2	Saldo (2) Geldfluss aus der investiven Gebarung (33 - 34)				0	0	0,00
SA 3	Saldo (3) Nettofinanzierungssaldo (SA 1 + SA 2)				0	0	-40.854,72
SA 4	Saldo (4) Geldfluss aus der Finanzierungstätigkeit (35 - 36)				0	0	0,00
SA 5	Saldo (5) Geldfluss aus der voranschlagswirksamen Gebarung (SA 3 + SA 4)				0	0	-40.854,72
SA00	Saldo (00) Nettoergebnis nach Haushaltsrücklagen (Saldo 0 + Saldo 01)	0	0	-40.854,72			
<b>UA 080</b>	<b>Pensionen (soweit nicht aufgeteilt)</b>	<b>Voranschlag</b>	<b>Voranschlag</b>	<b>Ergebnis</b>	<b>Voranschlag</b>	<b>Voranschlag</b>	<b>Ergebnis</b>
		<b>2025</b>	<b>2024</b>	<b>2023</b>	<b>2025</b>	<b>2024</b>	<b>2023</b>
		<b>Ergebnisvoranschlag</b>			<b>Finanzierungsvoranschlag</b>		
SA 0 / SA 1	(0) Nettoergebnis (21 - 22) / Saldo (1) Geldfluss aus der operativen Gebarung (31 - 32)	0	0	-40.854,72	0	0	-40.854,72
SA 2	Saldo (2) Geldfluss aus der investiven Gebarung (33 - 34)				0	0	0,00
SA 3	Saldo (3) Nettofinanzierungssaldo (SA 1 + SA 2)				0	0	-40.854,72
SA 4	Saldo (4) Geldfluss aus der Finanzierungstätigkeit (35 - 36)				0	0	0,00
SA 5	Saldo (5) Geldfluss aus der voranschlagswirksamen Gebarung (SA 3 + SA 4)				0	0	-40.854,72
SA00	Saldo (00) Nettoergebnis nach Haushaltsrücklagen (Saldo 0 + Saldo 01)	0	0	-40.854,72			

Ansatz 08000 Konto	Pensionen (soweit nicht aufgeteilt)	Voranschlag 2025	Voranschlag 2024	Ergebnis 2023	Voranschlag 2025	Voranschlag 2024	Ergebnis 2023
		Ergebnisvoranschlag			Finanzierungsvoranschlag		
<b>Operative Gebarung</b>							
SU 21 / SU 31	Summe Erträge / Einzahlungen operative Gebarung	0	0	0,00	0	0	0,00
08000 760000	Pensionen	0	0	40.854,72	0	0	40.854,72
SU 22 / SU 32	Summe Aufwendungen / Auszahlungen operative Gebarung	0	0	40.854,72	0	0	40.854,72
SA 0 / SA 1	(0) Nettoergebnis (21 - 22) / Saldo (1) Geldfluss aus der operativen Gebarung (31 - 32)	0	0	-40.854,72	0	0	-40.854,72
SA01	Saldo (01) Haushaltsrücklagen (230 - 240)	0	0	0,00			
SA00	Saldo (00) Nettoergebnis nach Haushaltsrücklagen (Saldo 0 + Saldo 01)	0	0	-40.854,72			
<b>Investive Gebarung</b>							
SU 33	Summe Einzahlungen investive Gebarung				0	0	0,00
SU 34	Summe Auszahlungen investive Gebarung				0	0	0,00
SA 2	Saldo (2) Geldfluss aus der investiven Gebarung (33 - 34)				0	0	0,00
SA 3	Saldo (3) Nettofinanzierungssaldo (SA 1 + SA 2)				0	0	-40.854,72
<b>Finanzierungstätigkeit</b>							
SU 35	Summe Einzahlungen aus der Finanzierungstätigkeit				0	0	0,00
SU 36	Summe Auszahlungen aus der Finanzierungstätigkeit				0	0	0,00
SA 4	Saldo (4) Geldfluss aus der Finanzierungstätigkeit (35 - 36)				0	0	0,00
SA 5	Saldo (5) Geldfluss aus der voranschlagswirksamen Gebarung (SA 3 + SA 4)				0	0	-40.854,72
<b>A 09</b>							
<b>Personalbetreuung</b>		<b>Voranschlag 2025</b>	<b>Voranschlag 2024</b>	<b>Ergebnis 2023</b>	<b>Voranschlag 2025</b>	<b>Voranschlag 2024</b>	<b>Ergebnis 2023</b>
		<b>Ergebnisvoranschlag</b>			<b>Finanzierungsvoranschlag</b>		
SA 0 / SA 1	(0) Nettoergebnis (21 - 22) / Saldo (1) Geldfluss aus der operativen Gebarung (31 - 32)	-6.000	-10.000	-9.332,47	-6.000	-10.000	-9.736,47
SA 2	Saldo (2) Geldfluss aus der investiven Gebarung (33 - 34)				0	0	0,00
SA 3	Saldo (3) Nettofinanzierungssaldo (SA 1 + SA 2)				-6.000	-10.000	-9.736,47
SA 4	Saldo (4) Geldfluss aus der Finanzierungstätigkeit (35 - 36)				0	0	0,00
SA 5	Saldo (5) Geldfluss aus der voranschlagswirksamen Gebarung (SA 3 + SA 4)				-6.000	-10.000	-9.736,47
SA00	Saldo (00) Nettoergebnis nach Haushaltsrücklagen (Saldo 0 + Saldo 01)	-6.000	-10.000	-9.332,47			

UA 091	Personalausbildung und Personalfortbildung	Voranschlag	Voranschlag	Ergebnis	Voranschlag	Voranschlag	Ergebnis
		2025	2024	2023	2025	2024	2023
		<b>Ergebnisvoranschlag</b>			<b>Finanzierungsvoranschlag</b>		
SA 0 / SA 1	(0) Nettoergebnis (21 - 22) / Saldo (1) Geldfluss aus der operativen Gebarung (31 - 32)	-3.000	-7.000	-9.326,20	-3.000	-7.000	-9.326,20
SA 2	Saldo (2) Geldfluss aus der investiven Gebarung (33 - 34)				0	0	0,00
SA 3	Saldo (3) Nettofinanzierungssaldo (SA 1 + SA 2)				-3.000	-7.000	-9.326,20
SA 4	Saldo (4) Geldfluss aus der Finanzierungstätigkeit (35 - 36)				0	0	0,00
SA 5	Saldo (5) Geldfluss aus der voranschlagswirksamen Gebarung (SA 3 + SA 4)				-3.000	-7.000	-9.326,20
SA00	Saldo (00) Nettoergebnis nach Haushaltsrücklagen (Saldo 0 + Saldo 01)	-3.000	-7.000	-9.326,20			
Ansatz 09100 Konto	Personalausbildung und Personalfortbildung	Voranschlag	Voranschlag	Ergebnis	Voranschlag	Voranschlag	Ergebnis
		2025	2024	2023	2025	2024	2023
		<b>Ergebnisvoranschlag</b>			<b>Finanzierungsvoranschlag</b>		
<b>Operative Gebarung</b>							
SU 21 / SU 31	Summe Erträge / Einzahlungen operative Gebarung	0	0	0,00	0	0	0,00
09100 728000	Entgelte an Gewerbetreibende, Eigenl.	3.000	7.000	9.326,20	3.000	7.000	9.326,20
SU 22 / SU 32	Summe Aufwendungen / Auszahlungen operative Gebarung	3.000	7.000	9.326,20	3.000	7.000	9.326,20
SA 0 / SA 1	(0) Nettoergebnis (21 - 22) / Saldo (1) Geldfluss aus der operativen Gebarung (31 - 32)	-3.000	-7.000	-9.326,20	-3.000	-7.000	-9.326,20
SA01	Saldo (01) Haushaltsrücklagen (230 - 240)	0	0	0,00			
SA00	Saldo (00) Nettoergebnis nach Haushaltsrücklagen (Saldo 0 + Saldo 01)	-3.000	-7.000	-9.326,20			
<b>Investive Gebarung</b>							
SU 33	Summe Einzahlungen investive Gebarung				0	0	0,00
SU 34	Summe Auszahlungen investive Gebarung				0	0	0,00
SA 2	Saldo (2) Geldfluss aus der investiven Gebarung (33 - 34)				0	0	0,00
SA 3	Saldo (3) Nettofinanzierungssaldo (SA 1 + SA 2)				-3.000	-7.000	-9.326,20
<b>Finanzierungstätigkeit</b>							
SU 35	Summe Einzahlungen aus der Finanzierungstätigkeit				0	0	0,00
SU 36	Summe Auszahlungen aus der Finanzierungstätigkeit				0	0	0,00
SA 4	Saldo (4) Geldfluss aus der Finanzierungstätigkeit (35 - 36)				0	0	0,00
SA 5	Saldo (5) Geldfluss aus der voranschlagswirksamen Gebarung (SA 3 + SA 4)				-3.000	-7.000	-9.326,20

UA 094	Gemeinschaftspflege	Voranschlag 2025	Voranschlag 2024	Ergebnis 2023	Voranschlag 2025	Voranschlag 2024	Ergebnis 2023
		Ergebnisvoranschlag			Finanzierungsvoranschlag		
SA 0 / SA 1	(0) Nettoergebnis (21 - 22) / Saldo (1) Geldfluss aus der operativen Gebarung (31 - 32)	-3.000	-3.000	-6,27	-3.000	-3.000	-410,27
SA 2	Saldo (2) Geldfluss aus der investiven Gebarung (33 - 34)				0	0	0,00
SA 3	Saldo (3) Nettofinanzierungssaldo (SA 1 + SA 2)				-3.000	-3.000	-410,27
SA 4	Saldo (4) Geldfluss aus der Finanzierungstätigkeit (35 - 36)				0	0	0,00
SA 5	Saldo (5) Geldfluss aus der voranschlagswirksamen Gebarung (SA 3 + SA 4)				-3.000	-3.000	-410,27
SA00	Saldo (00) Nettoergebnis nach Haushaltsrücklagen (Saldo 0 + Saldo 01)	-3.000	-3.000	-6,27			
Ansatz 09400	Gemeinschaftspflege	Voranschlag 2025	Voranschlag 2024	Ergebnis 2023	Voranschlag 2025	Voranschlag 2024	Ergebnis 2023
		Ergebnisvoranschlag			Finanzierungsvoranschlag		
Konto							
<b>Operative Gebarung</b>							
SU 21 / SU 31	Summe Erträge / Einzahlungen operative Gebarung	0	0	220,00	0	0	220,00
09400 728000	Entgelte für sonstige Leistungen	3.000	3.000	226,27	3.000	3.000	630,27
SU 22 / SU 32	Summe Aufwendungen / Auszahlungen operative Gebarung	3.000	3.000	226,27	3.000	3.000	630,27
SA 0 / SA 1	(0) Nettoergebnis (21 - 22) / Saldo (1) Geldfluss aus der operativen Gebarung (31 - 32)	-3.000	-3.000	-6,27	-3.000	-3.000	-410,27
SA01	Saldo (01) Haushaltsrücklagen (230 - 240)	0	0	0,00			
SA00	Saldo (00) Nettoergebnis nach Haushaltsrücklagen (Saldo 0 + Saldo 01)	-3.000	-3.000	-6,27			
<b>Investive Gebarung</b>							
SU 33	Summe Einzahlungen investive Gebarung				0	0	0,00
SU 34	Summe Auszahlungen investive Gebarung				0	0	0,00
SA 2	Saldo (2) Geldfluss aus der investiven Gebarung (33 - 34)				0	0	0,00
SA 3	Saldo (3) Nettofinanzierungssaldo (SA 1 + SA 2)				-3.000	-3.000	-410,27
<b>Finanzierungstätigkeit</b>							
SU 35	Summe Einzahlungen aus der Finanzierungstätigkeit				0	0	0,00
SU 36	Summe Auszahlungen aus der Finanzierungstätigkeit				0	0	0,00
SA 4	Saldo (4) Geldfluss aus der Finanzierungstätigkeit (35 - 36)				0	0	0,00
SA 5	Saldo (5) Geldfluss aus der voranschlagswirksamen Gebarung (SA 3 + SA 4)				-3.000	-3.000	-410,27



## Detailnachweis der Konten

Einzelplan 1	Öffentliche Ordnung und Sicherheit (Länder und Gemeinden)	Voranschlag 2025	Voranschlag 2024	Ergebnis 2023	Voranschlag 2025	Voranschlag 2024	Ergebnis 2023
		Ergebnisvoranschlag			Finanzierungsvoranschlag		
SA 0 / SA 1	(0) Nettoergebnis (21 - 22) / Saldo (1) Geldfluss aus der operativen Gebarung (31 - 32)	-102.700	-92.400	-93.213,43	-30.500	-26.200	-27.287,15
SA 2	Saldo (2) Geldfluss aus der investiven Gebarung (33 - 34)				-426.800	-20.000	-20.000,00
SA 3	Saldo (3) Nettofinanzierungssaldo (SA 1 + SA 2)				-457.300	-46.200	-47.287,15
SA 4	Saldo (4) Geldfluss aus der Finanzierungstätigkeit (35 - 36)				366.400	-25.500	-26.683,79
SA 5	Saldo (5) Geldfluss aus der voranschlagswirksamen Gebarung (SA 3 + SA 4)				-90.900	-71.700	-73.970,94
SA00	Saldo (00) Nettoergebnis nach Haushaltsrücklagen (Saldo 0 + Saldo 01)	-102.700	-92.400	-93.213,43			
<b>A 13</b>	<b>Sonderpolizei</b>	<b>Voranschlag 2025</b>	<b>Voranschlag 2024</b>	<b>Ergebnis 2023</b>	<b>Voranschlag 2025</b>	<b>Voranschlag 2024</b>	<b>Ergebnis 2023</b>
		Ergebnisvoranschlag			Finanzierungsvoranschlag		
SA 0 / SA 1	(0) Nettoergebnis (21 - 22) / Saldo (1) Geldfluss aus der operativen Gebarung (31 - 32)	-1.000	-500	-1.612,45	-1.000	-500	-1.612,45
SA 2	Saldo (2) Geldfluss aus der investiven Gebarung (33 - 34)				0	0	0,00
SA 3	Saldo (3) Nettofinanzierungssaldo (SA 1 + SA 2)				-1.000	-500	-1.612,45
SA 4	Saldo (4) Geldfluss aus der Finanzierungstätigkeit (35 - 36)				0	0	0,00
SA 5	Saldo (5) Geldfluss aus der voranschlagswirksamen Gebarung (SA 3 + SA 4)				-1.000	-500	-1.612,45
SA00	Saldo (00) Nettoergebnis nach Haushaltsrücklagen (Saldo 0 + Saldo 01)	-1.000	-500	-1.612,45			
<b>UA 131</b>	<b>Bau- und Feuerpolizei</b>	<b>Voranschlag 2025</b>	<b>Voranschlag 2024</b>	<b>Ergebnis 2023</b>	<b>Voranschlag 2025</b>	<b>Voranschlag 2024</b>	<b>Ergebnis 2023</b>
		Ergebnisvoranschlag			Finanzierungsvoranschlag		
SA 0 / SA 1	(0) Nettoergebnis (21 - 22) / Saldo (1) Geldfluss aus der operativen Gebarung (31 - 32)	-1.000	-500	-1.612,45	-1.000	-500	-1.612,45
SA 2	Saldo (2) Geldfluss aus der investiven Gebarung (33 - 34)				0	0	0,00
SA 3	Saldo (3) Nettofinanzierungssaldo (SA 1 + SA 2)				-1.000	-500	-1.612,45
SA 4	Saldo (4) Geldfluss aus der Finanzierungstätigkeit (35 - 36)				0	0	0,00
SA 5	Saldo (5) Geldfluss aus der voranschlagswirksamen Gebarung (SA 3 + SA 4)				-1.000	-500	-1.612,45
SA00	Saldo (00) Nettoergebnis nach Haushaltsrücklagen (Saldo 0 + Saldo 01)	-1.000	-500	-1.612,45			

Ansatz 13100 Konto	Bau- und Feuerpolizei	Voranschlag 2025	Voranschlag 2024	Ergebnis 2023	Voranschlag 2025	Voranschlag 2024	Ergebnis 2023
		Ergebnisvoranschlag			Finanzierungsvoranschlag		
<b>Operative Gebarung</b>							
13100 816000	Kostenersätze	500	1.000	742,14	500	1.000	742,14
<b>SU 21 / SU 31</b>	<b>Summe Erträge / Einzahlungen operative Gebarung</b>	<b>500</b>	<b>1.000</b>	<b>742,14</b>	<b>500</b>	<b>1.000</b>	<b>742,14</b>
13100 728000	Entgelte an Gewerbetreibende -	0	0	298,72	0	0	298,72
13100 729000	Kostenersatz BSV	1.000	1.000	1.015,00	1.000	1.000	1.015,00
13100 729100	Abfrage Grundbuchdaten	500	500	1.040,87	500	500	1.040,87
<b>SU 22 / SU 32</b>	<b>Summe Aufwendungen / Auszahlungen operative Gebarung</b>	<b>1.500</b>	<b>1.500</b>	<b>2.354,59</b>	<b>1.500</b>	<b>1.500</b>	<b>2.354,59</b>
<b>SA 0 / SA 1</b>	<b>(0) Nettoergebnis (21 - 22) / Saldo (1) Geldfluss aus der operativen Gebarung (31 - 32)</b>	<b>-1.000</b>	<b>-500</b>	<b>-1.612,45</b>	<b>-1.000</b>	<b>-500</b>	<b>-1.612,45</b>
<b>SA01</b>	<b>Saldo (01) Haushaltsrücklagen (230 - 240)</b>	<b>0</b>	<b>0</b>	<b>0,00</b>			
<b>SA00</b>	<b>Saldo (00) Nettoergebnis nach Haushaltsrücklagen (Saldo 0 + Saldo 01)</b>	<b>-1.000</b>	<b>-500</b>	<b>-1.612,45</b>			
<b>Investive Gebarung</b>							
<b>SU 33</b>	<b>Summe Einzahlungen investive Gebarung</b>				<b>0</b>	<b>0</b>	<b>0,00</b>
<b>SU 34</b>	<b>Summe Auszahlungen investive Gebarung</b>				<b>0</b>	<b>0</b>	<b>0,00</b>
<b>SA 2</b>	<b>Saldo (2) Geldfluss aus der investiven Gebarung (33 - 34)</b>				<b>0</b>	<b>0</b>	<b>0,00</b>
<b>SA 3</b>	<b>Saldo (3) Nettofinanzierungssaldo (SA 1 + SA 2)</b>				<b>-1.000</b>	<b>-500</b>	<b>-1.612,45</b>
<b>Finanzierungstätigkeit</b>							
<b>SU 35</b>	<b>Summe Einzahlungen aus der Finanzierungstätigkeit</b>				<b>0</b>	<b>0</b>	<b>0,00</b>
<b>SU 36</b>	<b>Summe Auszahlungen aus der Finanzierungstätigkeit</b>				<b>0</b>	<b>0</b>	<b>0,00</b>
<b>SA 4</b>	<b>Saldo (4) Geldfluss aus der Finanzierungstätigkeit (35 - 36)</b>				<b>0</b>	<b>0</b>	<b>0,00</b>
<b>SA 5</b>	<b>Saldo (5) Geldfluss aus der voranschlagswirksamen Gebarung (SA 3 + SA 4)</b>				<b>-1.000</b>	<b>-500</b>	<b>-1.612,45</b>
<b>A 16</b>	<b>Feuerwehrwesen</b>	<b>Voranschlag 2025</b>	<b>Voranschlag 2024</b>	<b>Ergebnis 2023</b>	<b>Voranschlag 2025</b>	<b>Voranschlag 2024</b>	<b>Ergebnis 2023</b>
		<b>Ergebnisvoranschlag</b>			<b>Finanzierungsvoranschlag</b>		
<b>SA 0 / SA 1</b>	<b>(0) Nettoergebnis (21 - 22) / Saldo (1) Geldfluss aus der operativen Gebarung (31 - 32)</b>	<b>-90.700</b>	<b>-90.900</b>	<b>-91.061,79</b>	<b>-18.500</b>	<b>-24.700</b>	<b>-25.135,51</b>
<b>SA 2</b>	<b>Saldo (2) Geldfluss aus der investiven Gebarung (33 - 34)</b>				<b>-26.000</b>	<b>-20.000</b>	<b>-20.000,00</b>
<b>SA 3</b>	<b>Saldo (3) Nettofinanzierungssaldo (SA 1 + SA 2)</b>				<b>-44.500</b>	<b>-44.700</b>	<b>-45.135,51</b>
<b>SA 4</b>	<b>Saldo (4) Geldfluss aus der Finanzierungstätigkeit (35 - 36)</b>				<b>-27.200</b>	<b>-25.500</b>	<b>-26.683,79</b>
<b>SA 5</b>	<b>Saldo (5) Geldfluss aus der voranschlagswirksamen Gebarung (SA 3 + SA 4)</b>				<b>-71.700</b>	<b>-70.200</b>	<b>-71.819,30</b>
<b>SA00</b>	<b>Saldo (00) Nettoergebnis nach Haushaltsrücklagen (Saldo 0 + Saldo 01)</b>	<b>-90.700</b>	<b>-90.900</b>	<b>-91.061,79</b>			

UA 163	Freiwillige Feuerwehren	Voranschlag 2025	Voranschlag 2024	Ergebnis 2023	Voranschlag 2025	Voranschlag 2024	Ergebnis 2023
		<b>Ergebnisvoranschlag</b>			<b>Finanzierungsvoranschlag</b>		
SA 0 / SA 1	(0) Nettoergebnis (21 - 22) / Saldo (1) Geldfluss aus der operativen Gebarung (31 - 32)	-90.700	-90.900	-91.061,79	-18.500	-24.700	-25.135,51
SA 2	Saldo (2) Geldfluss aus der investiven Gebarung (33 - 34)				-26.000	-20.000	-20.000,00
SA 3	Saldo (3) Nettofinanzierungssaldo (SA 1 + SA 2)				-44.500	-44.700	-45.135,51
SA 4	Saldo (4) Geldfluss aus der Finanzierungstätigkeit (35 - 36)				-27.200	-25.500	-26.683,79
SA 5	Saldo (5) Geldfluss aus der voranschlagswirksamen Gebarung (SA 3 + SA 4)				-71.700	-70.200	-71.819,30
SA00	Saldo (00) Nettoergebnis nach Haushaltsrücklagen (Saldo 0 + Saldo 01)	-90.700	-90.900	-91.061,79			
Ansatz 16300	Freiwillige Feuerwehren	Voranschlag 2025	Voranschlag 2024	Ergebnis 2023	Voranschlag 2025	Voranschlag 2024	Ergebnis 2023
	<b>Konto</b>	<b>Ergebnisvoranschlag</b>			<b>Finanzierungsvoranschlag</b>		
<b>Operative Gebarung</b>							
16300 813000	Erträge aus der Auflösung von Investitionszuschüssen (Kapitaltransfers)	22.300	22.300	22.292,28			
16300 829910	Zuführung	0	0	30.000,00	0	0	30.000,00
16300 861200	Zinneszuschuss Land	5.300	5.300	5.314,92	5.300	5.300	5.314,92
<b>SU 21 / SU 31</b>	<b>Summe Erträge / Einzahlungen operative Gebarung</b>	<b>27.600</b>	<b>27.600</b>	<b>57.607,20</b>	<b>5.300</b>	<b>5.300</b>	<b>35.314,92</b>
16300 600000	Strom	2.100	5.000	5.518,49	2.100	5.000	5.518,49
16300 600100	Wärme	5.300	6.900	7.181,14	5.300	6.900	7.181,14
16300 640000	Beratungskosten	500	0	708,60	500	0	930,60
16300 650000	Kreditzinsen	9.700	11.900	8.631,23	9.700	11.900	8.631,23
16300 670000	Versicherungen	900	900	2.291,52	900	900	2.291,52
16300 680300	Planmäßige Abschreibung Gebäude	11.200	11.200	11.177,63			
16300 680600	Planmäßige Abschreibung Fahrzeuge	55.800	55.800	55.787,27			
16300 680700	Planmäßige Abschreibung	1.500	1.500	1.475,66			
16300 711000	Kanal-, Wasser- und Müllgebühr	1.600	1.600	1.385,34	1.600	1.600	1.385,34
16300 720000	Kostenbeitrag für Bezirksalarmierung	800	800	813,51	800	800	813,51
16300 728000	Untersuchungskosten Gemeindefahrt	500	500	993,95	500	500	993,95
16300 729200	Verwaltungskostenersatz 03	2.400	2.400	2.579,00	2.400	2.400	2.579,00
16300 729300	Personalkostenersatz Bauhof 03	0	0	125,65	0	0	125,65
16300 729910	Zuführung	0	0	30.000,00	0	0	30.000,00
16300 771000	Kapitaltransfer FF-St. Anton	26.000	20.000	20.000,00			
<b>SU 22 / SU 32</b>	<b>Summe Aufwendungen / Auszahlungen operative Gebarung</b>	<b>118.300</b>	<b>118.500</b>	<b>148.668,99</b>	<b>23.800</b>	<b>30.000</b>	<b>60.450,43</b>
SA 0 / SA 1	(0) Nettoergebnis (21 - 22) / Saldo (1) Geldfluss aus der operativen Gebarung (31 - 32)	-90.700	-90.900	-91.061,79	-18.500	-24.700	-25.135,51
SA01	Saldo (01) Haushaltsrücklagen (230 - 240)	0	0	0,00			
SA00	Saldo (00) Nettoergebnis nach Haushaltsrücklagen (Saldo 0 + Saldo 01)	-90.700	-90.900	-91.061,79			

Ansatz 16300 Konto	Freiwillige Feuerwehren	Voranschlag 2025	Voranschlag 2024	Ergebnis 2023	Voranschlag 2025	Voranschlag 2024	Ergebnis 2023
		Ergebnisvoranschlag			Finanzierungsvoranschlag		
<b>Investive Gebarung</b>							
SU 33	Summe Einzahlungen investive Gebarung				0	0	0,00
16300 771000	Kapitaltransfer FF-St. Anton				26.000	20.000	20.000,00
SU 34	Summe Auszahlungen investive Gebarung				26.000	20.000	20.000,00
SA 2	Saldo (2) Geldfluss aus der investiven Gebarung (33 - 34)				-26.000	-20.000	-20.000,00
SA 3	Saldo (3) Nettofinanzierungssaldo (SA 1 + SA 2)				-44.500	-44.700	-45.135,51
<b>Finanzierungstätigkeit</b>							
SU 35	Summe Einzahlungen aus der Finanzierungstätigkeit				0	0	0,00
16300 346100	Darlehenstilgung incl. Unterneh				27.200	25.500	26.683,79
SU 36	Summe Auszahlungen aus der Finanzierungstätigkeit				27.200	25.500	26.683,79
SA 4	Saldo (4) Geldfluss aus der Finanzierungstätigkeit (35 - 36)				-27.200	-25.500	-26.683,79
SA 5	Saldo (5) Geldfluss aus der voranschlagswirksamen Gebarung (SA 3 + SA 4)				-71.700	-70.200	-71.819,30
A 17	Katastrophendienst	Voranschlag 2025	Voranschlag 2024	Ergebnis 2023	Voranschlag 2025	Voranschlag 2024	Ergebnis 2023
		Ergebnisvoranschlag			Finanzierungsvoranschlag		
SA 0 / SA 1	(0) Nettoergebnis (21 - 22) / Saldo (1) Geldfluss aus der operativen Gebarung (31 - 32)	-10.000	0	0,00	-10.000	0	0,00
SA 2	Saldo (2) Geldfluss aus der investiven Gebarung (33 - 34)				-400.800	0	0,00
SA 3	Saldo (3) Nettofinanzierungssaldo (SA 1 + SA 2)				-410.800	0	0,00
SA 4	Saldo (4) Geldfluss aus der Finanzierungstätigkeit (35 - 36)				393.600	0	0,00
SA 5	Saldo (5) Geldfluss aus der voranschlagswirksamen Gebarung (SA 3 + SA 4)				-17.200	0	0,00
SA00	Saldo (00) Nettoergebnis nach Haushaltsrücklagen (Saldo 0 + Saldo 01)	-10.000	0	0,00			
UA 179	Sonstige Einrichtungen und Maßnahmen	Voranschlag 2025	Voranschlag 2024	Ergebnis 2023	Voranschlag 2025	Voranschlag 2024	Ergebnis 2023
		Ergebnisvoranschlag			Finanzierungsvoranschlag		
SA 0 / SA 1	(0) Nettoergebnis (21 - 22) / Saldo (1) Geldfluss aus der operativen Gebarung (31 - 32)	-10.000	0	0,00	-10.000	0	0,00
SA 2	Saldo (2) Geldfluss aus der investiven Gebarung (33 - 34)				-400.800	0	0,00
SA 3	Saldo (3) Nettofinanzierungssaldo (SA 1 + SA 2)				-410.800	0	0,00
SA 4	Saldo (4) Geldfluss aus der Finanzierungstätigkeit (35 - 36)				393.600	0	0,00
SA 5	Saldo (5) Geldfluss aus der voranschlagswirksamen Gebarung (SA 3 + SA 4)				-17.200	0	0,00
SA00	Saldo (00) Nettoergebnis nach Haushaltsrücklagen (Saldo 0 + Saldo 01)	-10.000	0	0,00			

Ansatz 17900 Konto	Sonstige Einrichtungen und Maßnahmen	Voranschlag 2025	Voranschlag 2024	Ergebnis 2023	Voranschlag 2025	Voranschlag 2024	Ergebnis 2023
		Ergebnisvoranschlag			Finanzierungsvoranschlag		
<b>Operative Gebarung</b>							
<b>SU 21 / SU 31</b>	<b>Summe Erträge / Einzahlungen operative Gebarung</b>	<b>0</b>	<b>0</b>	<b>0,00</b>	<b>0</b>	<b>0</b>	<b>0,00</b>
17900 650000	Zinsen	10.000	0	0,00	10.000	0	0,00
<b>SU 22 / SU 32</b>	<b>Summe Aufwendungen / Auszahlungen operative Gebarung</b>	<b>10.000</b>	<b>0</b>	<b>0,00</b>	<b>10.000</b>	<b>0</b>	<b>0,00</b>
<b>SA 0 / SA 1</b>	<b>(0) Nettoergebnis (21 - 22) / Saldo (1) Geldfluss aus der operativen Gebarung (31 - 32)</b>	<b>-10.000</b>	<b>0</b>	<b>0,00</b>	<b>-10.000</b>	<b>0</b>	<b>0,00</b>
<b>SA01</b>	<b>Saldo (01) Haushaltsrücklagen (230 - 240)</b>	<b>0</b>	<b>0</b>	<b>0,00</b>			
<b>SA00</b>	<b>Saldo (00) Nettoergebnis nach Haushaltsrücklagen (Saldo 0 + Saldo 01)</b>	<b>-10.000</b>	<b>0</b>	<b>0,00</b>			
<b>Investive Gebarung</b>							
<b>SU 33</b>	<b>Summe Einzahlungen investive Gebarung</b>				<b>0</b>	<b>0</b>	<b>0,00</b>
17900 002010	Katastrophenschäden 2024 Baul.				15.000	0	0,00
17900 002610	Katastrophenschäden 2024 Wege				10.000	0	0,00
17900 002621	Katastrophenschäden 2024 Gde.S				40.000	0	0,00
17900 002710	Katastrophenschäden 2024 GW				120.000	0	0,00
17900 051179	Kofinanzierte Schutzbauten				215.800	0	0,00
<b>SU 34</b>	<b>Summe Auszahlungen investive Gebarung</b>				<b>400.800</b>	<b>0</b>	<b>0,00</b>
<b>SA 2</b>	<b>Saldo (2) Geldfluss aus der investiven Gebarung (33 - 34)</b>				<b>-400.800</b>	<b>0</b>	<b>0,00</b>
<b>SA 3</b>	<b>Saldo (3) Nettofinanzierungssaldo (SA 1 + SA 2)</b>				<b>-410.800</b>	<b>0</b>	<b>0,00</b>
<b>Finanzierungstätigkeit</b>							
17900 346100	Darlehensuzählung				400.800	0	0,00
<b>SU 35</b>	<b>Summe Einzahlungen aus der Finanzierungstätigkeit</b>				<b>400.800</b>	<b>0</b>	<b>0,00</b>
17900 346100	Darlehenstilgung				7.200	0	0,00
<b>SU 36</b>	<b>Summe Auszahlungen aus der Finanzierungstätigkeit</b>				<b>7.200</b>	<b>0</b>	<b>0,00</b>
<b>SA 4</b>	<b>Saldo (4) Geldfluss aus der Finanzierungstätigkeit (35 - 36)</b>				<b>393.600</b>	<b>0</b>	<b>0,00</b>
<b>SA 5</b>	<b>Saldo (5) Geldfluss aus der voranschlagswirksamen Gebarung (SA 3 + SA 4)</b>				<b>-17.200</b>	<b>0</b>	<b>0,00</b>

A 18	Landesverteidigung	Voranschlag	Voranschlag	Ergebnis	Voranschlag	Voranschlag	Ergebnis
		2025	2024	2023	2025	2024	2023
		<b>Ergebnisvoranschlag</b>			<b>Finanzierungsvoranschlag</b>		
SA 0 / SA 1	(0) Nettoergebnis (21 - 22) / Saldo (1) Geldfluss aus der operativen Gebarung (31 - 32)	-1.000	-1.000	-539,19	-1.000	-1.000	-539,19
SA 2	Saldo (2) Geldfluss aus der investiven Gebarung (33 - 34)				0	0	0,00
SA 3	Saldo (3) Nettofinanzierungssaldo (SA 1 + SA 2)				-1.000	-1.000	-539,19
SA 4	Saldo (4) Geldfluss aus der Finanzierungstätigkeit (35 - 36)				0	0	0,00
SA 5	Saldo (5) Geldfluss aus der voranschlagswirksamen Gebarung (SA 3 + SA 4)				-1.000	-1.000	-539,19
SA00	Saldo (00) Nettoergebnis nach Haushaltsrücklagen (Saldo 0 + Saldo 01)	-1.000	-1.000	-539,19			
		<b>Ergebnisvoranschlag</b>			<b>Finanzierungsvoranschlag</b>		
UA 180	Zivilschutz	Voranschlag	Voranschlag	Ergebnis	Voranschlag	Voranschlag	Ergebnis
		2025	2024	2023	2025	2024	2023
		<b>Ergebnisvoranschlag</b>			<b>Finanzierungsvoranschlag</b>		
SA 0 / SA 1	(0) Nettoergebnis (21 - 22) / Saldo (1) Geldfluss aus der operativen Gebarung (31 - 32)	-800	-800	-325,49	-800	-800	-325,49
SA 2	Saldo (2) Geldfluss aus der investiven Gebarung (33 - 34)				0	0	0,00
SA 3	Saldo (3) Nettofinanzierungssaldo (SA 1 + SA 2)				-800	-800	-325,49
SA 4	Saldo (4) Geldfluss aus der Finanzierungstätigkeit (35 - 36)				0	0	0,00
SA 5	Saldo (5) Geldfluss aus der voranschlagswirksamen Gebarung (SA 3 + SA 4)				-800	-800	-325,49
SA00	Saldo (00) Nettoergebnis nach Haushaltsrücklagen (Saldo 0 + Saldo 01)	-800	-800	-325,49			

Ansatz 18000 Konto	Zivilschutz	Voranschlag 2025	Voranschlag 2024	Ergebnis 2023	Voranschlag 2025	Voranschlag 2024	Ergebnis 2023
		Ergebnisvoranschlag			Finanzierungsvoranschlag		
<b>Operative Gebarung</b>							
SU 21 / SU 31	Summe Erträge / Einzahlungen operative Gebarung	0	0	0,00	0	0	0,00
18000 726000	Zivilschutzverband	300	300	325,49	300	300	325,49
18000 728000	Entgelte für sonstige Leistungen	500	500	0,00	500	500	0,00
SU 22 / SU 32	Summe Aufwendungen / Auszahlungen operative Gebarung	800	800	325,49	800	800	325,49
SA 0 / SA 1	(0) Nettoergebnis (21 - 22) / Saldo (1) Geldfluss aus der operativen Gebarung (31 - 32)	-800	-800	-325,49	-800	-800	-325,49
SA01	Saldo (01) Haushaltsrücklagen (230 - 240)	0	0	0,00			
SA00	Saldo (00) Nettoergebnis nach Haushaltsrücklagen (Saldo 0 + Saldo 01)	-800	-800	-325,49			
<b>Investive Gebarung</b>							
SU 33	Summe Einzahlungen investive Gebarung				0	0	0,00
SU 34	Summe Auszahlungen investive Gebarung				0	0	0,00
SA 2	Saldo (2) Geldfluss aus der investiven Gebarung (33 - 34)				0	0	0,00
SA 3	Saldo (3) Nettofinanzierungssaldo (SA 1 + SA 2)				-800	-800	-325,49
<b>Finanzierungstätigkeit</b>							
SU 35	Summe Einzahlungen aus der Finanzierungstätigkeit				0	0	0,00
SU 36	Summe Auszahlungen aus der Finanzierungstätigkeit				0	0	0,00
SA 4	Saldo (4) Geldfluss aus der Finanzierungstätigkeit (35 - 36)				0	0	0,00
SA 5	Saldo (5) Geldfluss aus der voranschlagswirksamen Gebarung (SA 3 + SA 4)				-800	-800	-325,49
UA 189	Sonstige Einrichtungen und Maßnahmen	Voranschlag 2025	Voranschlag 2024	Ergebnis 2023	Voranschlag 2025	Voranschlag 2024	Ergebnis 2023
		Ergebnisvoranschlag			Finanzierungsvoranschlag		
SA 0 / SA 1	(0) Nettoergebnis (21 - 22) / Saldo (1) Geldfluss aus der operativen Gebarung (31 - 32)	-200	-200	-213,70	-200	-200	-213,70
SA 2	Saldo (2) Geldfluss aus der investiven Gebarung (33 - 34)				0	0	0,00
SA 3	Saldo (3) Nettofinanzierungssaldo (SA 1 + SA 2)				-200	-200	-213,70
SA 4	Saldo (4) Geldfluss aus der Finanzierungstätigkeit (35 - 36)				0	0	0,00
SA 5	Saldo (5) Geldfluss aus der voranschlagswirksamen Gebarung (SA 3 + SA 4)				-200	-200	-213,70
SA00	Saldo (00) Nettoergebnis nach Haushaltsrücklagen (Saldo 0 + Saldo 01)	-200	-200	-213,70			

Ansatz 18900 Konto	Sonstige Einrichtungen und Maßnahmen	Voranschlag 2025	Voranschlag 2024	Ergebnis 2023	Voranschlag 2025	Voranschlag 2024	Ergebnis 2023
		Ergebnisvoranschlag			Finanzierungsvoranschlag		
<b>Operative Gebarung</b>							
SU 21 / SU 31	Summe Erträge / Einzahlungen operative Gebarung	0	0	0,00	0	0	0,00
18900 723000	Amtspauschalien und Repräsentationsausgaben	200	200	213,70	200	200	213,70
SU 22 / SU 32	Summe Aufwendungen / Auszahlungen operative Gebarung	200	200	213,70	200	200	213,70
SA 0 / SA 1	(0) Nettoergebnis (21 - 22) / Saldo (1) Geldfluss aus der operativen Gebarung (31 - 32)	-200	-200	-213,70	-200	-200	-213,70
SA01	Saldo (01) Haushaltsrücklagen (230 - 240)	0	0	0,00			
SA00	Saldo (00) Nettoergebnis nach Haushaltsrücklagen (Saldo 0 + Saldo 01)	-200	-200	-213,70			
<b>Investive Gebarung</b>							
SU 33	Summe Einzahlungen investive Gebarung				0	0	0,00
SU 34	Summe Auszahlungen investive Gebarung				0	0	0,00
SA 2	Saldo (2) Geldfluss aus der investiven Gebarung (33 - 34)				0	0	0,00
SA 3	Saldo (3) Nettofinanzierungssaldo (SA 1 + SA 2)				-200	-200	-213,70
<b>Finanzierungstätigkeit</b>							
SU 35	Summe Einzahlungen aus der Finanzierungstätigkeit				0	0	0,00
SU 36	Summe Auszahlungen aus der Finanzierungstätigkeit				0	0	0,00
SA 4	Saldo (4) Geldfluss aus der Finanzierungstätigkeit (35 - 36)				0	0	0,00
SA 5	Saldo (5) Geldfluss aus der voranschlagswirksamen Gebarung (SA 3 + SA 4)				-200	-200	-213,70



## Detailnachweis der Konten

Einzelplan 2	Unterricht, Erziehung, Sport und Wissenschaft (Länder und Gemeinden)	Voranschlag	Voranschlag	Ergebnis	Voranschlag	Voranschlag	Ergebnis
		2025	2024	2023	2025	2024	2023
		<b>Ergebnisvoranschlag</b>			<b>Finanzierungsvoranschlag</b>		
SA 0 / SA 1	(0) Nettoergebnis (21 - 22) / Saldo (1) Geldfluss aus der operativen Gebarung (31 - 32)	-528.400	-486.100	-464.525,98	-489.400	-450.000	-410.759,00
SA 2	Saldo (2) Geldfluss aus der investiven Gebarung (33 - 34)				-2.000	-31.400	-3.165,08
SA 3	Saldo (3) Nettofinanzierungssaldo (SA 1 + SA 2)				-491.400	-481.400	-413.924,08
SA 4	Saldo (4) Geldfluss aus der Finanzierungstätigkeit (35 - 36)				-9.900	-9.900	-9.958,48
SA 5	Saldo (5) Geldfluss aus der voranschlagswirksamen Gebarung (SA 3 + SA 4)				-501.300	-491.300	-423.882,56
SA00	Saldo (00) Nettoergebnis nach Haushaltsrücklagen (Saldo 0 + Saldo 01)	-528.400	-486.100	-464.525,98			
<b>A 21</b>	<b>Allgemeinbildender Unterricht</b>	<b>Voranschlag</b>	<b>Voranschlag</b>	<b>Ergebnis</b>	<b>Voranschlag</b>	<b>Voranschlag</b>	<b>Ergebnis</b>
		<b>2025</b>	<b>2024</b>	<b>2023</b>	<b>2025</b>	<b>2024</b>	<b>2023</b>
		<b>Ergebnisvoranschlag</b>			<b>Finanzierungsvoranschlag</b>		
SA 0 / SA 1	(0) Nettoergebnis (21 - 22) / Saldo (1) Geldfluss aus der operativen Gebarung (31 - 32)	-204.800	-197.500	-179.947,83	-178.800	-174.200	-149.986,00
SA 2	Saldo (2) Geldfluss aus der investiven Gebarung (33 - 34)				7.500	-3.400	-2.576,08
SA 3	Saldo (3) Nettofinanzierungssaldo (SA 1 + SA 2)				-171.300	-177.600	-152.562,08
SA 4	Saldo (4) Geldfluss aus der Finanzierungstätigkeit (35 - 36)				-8.600	-8.600	-8.634,82
SA 5	Saldo (5) Geldfluss aus der voranschlagswirksamen Gebarung (SA 3 + SA 4)				-179.900	-186.200	-161.196,90
SA00	Saldo (00) Nettoergebnis nach Haushaltsrücklagen (Saldo 0 + Saldo 01)	-204.800	-197.500	-179.947,83			
<b>UA 211</b>	<b>Volksschulen</b>	<b>Voranschlag</b>	<b>Voranschlag</b>	<b>Ergebnis</b>	<b>Voranschlag</b>	<b>Voranschlag</b>	<b>Ergebnis</b>
		<b>2025</b>	<b>2024</b>	<b>2023</b>	<b>2025</b>	<b>2024</b>	<b>2023</b>
		<b>Ergebnisvoranschlag</b>			<b>Finanzierungsvoranschlag</b>		
SA 0 / SA 1	(0) Nettoergebnis (21 - 22) / Saldo (1) Geldfluss aus der operativen Gebarung (31 - 32)	-111.300	-105.200	-104.115,36	-85.300	-81.900	-74.153,53
SA 2	Saldo (2) Geldfluss aus der investiven Gebarung (33 - 34)				7.500	-3.400	-2.576,08
SA 3	Saldo (3) Nettofinanzierungssaldo (SA 1 + SA 2)				-77.800	-85.300	-76.729,61
SA 4	Saldo (4) Geldfluss aus der Finanzierungstätigkeit (35 - 36)				-8.600	-8.600	-8.634,82
SA 5	Saldo (5) Geldfluss aus der voranschlagswirksamen Gebarung (SA 3 + SA 4)				-86.400	-93.900	-85.364,43
SA00	Saldo (00) Nettoergebnis nach Haushaltsrücklagen (Saldo 0 + Saldo 01)	-111.300	-105.200	-104.115,36			
<b>Ansatz 21100</b>	<b>Volksschulen</b>	<b>Voranschlag</b>	<b>Voranschlag</b>	<b>Ergebnis</b>	<b>Voranschlag</b>	<b>Voranschlag</b>	<b>Ergebnis</b>
		<b>2025</b>	<b>2024</b>	<b>2023</b>	<b>2025</b>	<b>2024</b>	<b>2023</b>

Ansatz 21100 Konto	Volksschulen	Voranschlag 2025	Voranschlag 2024	Ergebnis 2023	Voranschlag 2025	Voranschlag 2024	Ergebnis 2023
		Ergebnisvoranschlag			Finanzierungsvoranschlag		
<b>Operative Gebarung</b>							
21100 812000	Kostenbeitr. Ferienbetreuung	500	300	1.512,00	500	300	1.448,00
21100 813000	Erträge aus der Auflösung von Investitionszuschüssen (Kapitaltransfers)	2.500	2.600	2.703,99			
21100 861200	Zinsenzuschuß des Landes	700	700	785,07	700	700	785,07
21100 899000	Entnahmen aus Verrechnungs- rücklagen zwischen operativer Gebarung und Projekten	0	3.400	0,00			
<b>SU 21 / SU 31</b>	<b>Summe Erträge / Einzahlungen operative Gebarung</b>	<b>3.700</b>	<b>7.000</b>	<b>5.001,06</b>	<b>1.200</b>	<b>1.000</b>	<b>2.233,07</b>
21100 400000	Geringwertige Wirtschaftsgüter	1.500	1.000	0,00	1.500	1.000	0,00
21100 400100	Lehrmittel	700	500	423,87	700	500	423,87
21100 430000	Lebensmittel	100	100	106,47	100	100	106,47
21100 454000	Reinigungsmittel	1.800	1.700	1.355,64	1.800	1.700	1.355,64
21100 456000	Schreib-,Zeichen und sonstige Büromittel	700	700	796,41	700	700	796,41
21100 457000	Druckwerke	100	100	53,11	100	100	53,11
21100 459000	Sonstige Verbrauchsgüter	2.000	200	546,77	2.000	200	570,77
21100 459100	Verbrauchsgüter für Ferienschülerbetreuung	100	100	1.049,45	100	100	1.049,45
21100 511000	Geldbezüge der VB II	37.000	33.800	28.749,07	37.000	33.800	28.749,07
21100 523000	Aushilfen	500	500	1.019,96	500	500	1.019,96
21100 569000	Nebengebühren gem. NGO	1.700	1.500	1.451,40	1.700	1.500	1.451,40
21100 580000	DG-Beitrag zum FLAF	1.500	1.100	894,12	1.500	1.100	894,12
21100 582000	Dg-Beitrag zur soz. Sicherheit	8.200	6.600	6.826,85	8.200	6.600	6.826,85
21100 592000	Dotierung von Rückstellungen für Jubiläumszuwendungen	100	100	87,01			
21100 600000	Strom	1.000	5.200	5.257,26	1.000	5.200	5.257,26
21100 600100	Wärmebezug	7.100	7.500	12.415,09	7.100	7.500	8.966,54
21100 613000	Instandhaltung von sonstigen Grundstückseinrichtungen	0	0	391,60	0	0	391,60
21100 614000	Instandhaltung von Gebäuden	2.000	1.200	379,80	2.000	1.200	379,80
21100 618100	Instandhaltung von Einrichtung sgegenst.	0	500	0,00	0	500	0,00
21100 618200	Wartungsvertrag Kopierer	900	700	840,57	900	700	840,57
21100 618300	Wartungsvertrag Schulsoftware	300	300	249,28	300	300	249,28
21100 618500	TÜV-Überprüfung	300	300	234,24	300	300	234,24
21100 631000	Telefon	700	700	670,51	700	700	670,51
21100 650000	Kreditzinsen	3.700	4.100	2.870,04	3.700	4.100	2.870,04
21100 670000	Versicherungen	1.400	1.300	1.419,00	1.400	1.300	1.419,00
21100 680200	Planmäßige Abschreibung	500	0	49,75			
21100 680300	Planmäßige Abschreibung Gebäude	24.200	24.200	24.186,57			
21100 680700	Planmäßige Abschreibung Ausstattung	3.700	5.000	4.981,94			
21100 711000	Kanal-, Wasser- und Müllgebühren	2.700	2.700	2.579,17	2.700	2.700	2.579,17
21100 725000	Bibliothekserfordernisse	1.000	1.000	784,13	1.000	1.000	784,13
21100 728000	Rundfunkgebühren	200	200	276,50	200	200	276,50
21100 729000	Unterrichtsfilmbeitr	300	300	281,06	300	300	281,06
21100 729200	Verwaltungskostensersatz 03	6.000	6.000	6.527,00	6.000	6.000	6.527,00

Ansatz 21100 Konto	Volksschulen	Voranschlag 2025	Voranschlag 2024	Ergebnis 2023	Voranschlag 2025	Voranschlag 2024	Ergebnis 2023
		Ergebnisvoranschlag			Finanzierungsvoranschlag		
21100 729300	Personalkostenersatz Bauhof 03	1.000	1.000	1.362,78	1.000	1.000	1.362,78
21100 752000	Schulerhaltungsbeitr und Schul umlagen	2.000	2.000	0,00	2.000	2.000	0,00
<b>SU 22 / SU 32</b>	<b>Summe Aufwendungen / Auszahlungen operative Gebarung</b>	<b>115.000</b>	<b>112.200</b>	<b>109.116,42</b>	<b>86.500</b>	<b>82.900</b>	<b>76.386,60</b>
<b>SA 0 / SA 1</b>	<b>(0) Nettoergebnis (21 - 22) / Saldo (1) Geldfluss aus der operativen Gebarung (31 - 32)</b>	<b>-111.300</b>	<b>-105.200</b>	<b>-104.115,36</b>	<b>-85.300</b>	<b>-81.900</b>	<b>-74.153,53</b>
SA01	Saldo (01) Haushaltsrücklagen (230 - 240)	0	0	0,00			
SA00	Saldo (00) Nettoergebnis nach Haushaltsrücklagen (Saldo 0 + Saldo 01)	-111.300	-105.200	-104.115,36			
<b>Investive Gebarung</b>							
21100 301000	Kapitaltransfers von Ländern, Landesfonds und Landesammern				10.000	8.000	3.000,00
<b>SU 33</b>	<b>Summe Einzahlungen investive Gebarung</b>				<b>10.000</b>	<b>8.000</b>	<b>3.000,00</b>
21100 006000	Sonstige Grundstückseinrichtungen				0	11.400	1.990,00
21100 042000	Amts-, Betriebs- und Geschäfts				2.500	0	3.586,08
<b>SU 34</b>	<b>Summe Auszahlungen investive Gebarung</b>				<b>2.500</b>	<b>11.400</b>	<b>5.576,08</b>
<b>SA 2</b>	<b>Saldo (2) Geldfluss aus der investiven Gebarung (33 - 34)</b>				<b>7.500</b>	<b>-3.400</b>	<b>-2.576,08</b>
<b>SA 3</b>	<b>Saldo (3) Nettofinanzierungssaldo (SA 1 + SA 2)</b>				<b>-77.800</b>	<b>-85.300</b>	<b>-76.729,61</b>
<b>Finanzierungstätigkeit</b>							
<b>SU 35</b>	<b>Summe Einzahlungen aus der Finanzierungstätigkeit</b>				<b>0</b>	<b>0</b>	<b>0,00</b>
21100 346100	Darlehenstilgung incl. Unterneh				8.600	8.600	8.634,82
<b>SU 36</b>	<b>Summe Auszahlungen aus der Finanzierungstätigkeit</b>				<b>8.600</b>	<b>8.600</b>	<b>8.634,82</b>
<b>SA 4</b>	<b>Saldo (4) Geldfluss aus der Finanzierungstätigkeit (35 - 36)</b>				<b>-8.600</b>	<b>-8.600</b>	<b>-8.634,82</b>
<b>SA 5</b>	<b>Saldo (5) Geldfluss aus der voranschlagswirksamen Gebarung (SA 3 + SA 4)</b>				<b>-86.400</b>	<b>-93.900</b>	<b>-85.364,43</b>
<b>UA 212</b>	<b>Mittelschulen</b>	<b>Voranschlag 2025</b>	<b>Voranschlag 2024</b>	<b>Ergebnis 2023</b>	<b>Voranschlag 2025</b>	<b>Voranschlag 2024</b>	<b>Ergebnis 2023</b>
		Ergebnisvoranschlag			Finanzierungsvoranschlag		
<b>SA 0 / SA 1</b>	<b>(0) Nettoergebnis (21 - 22) / Saldo (1) Geldfluss aus der operativen Gebarung (31 - 32)</b>	<b>-58.000</b>	<b>-48.000</b>	<b>-45.321,77</b>	<b>-58.000</b>	<b>-48.000</b>	<b>-45.321,77</b>
<b>SA 2</b>	<b>Saldo (2) Geldfluss aus der investiven Gebarung (33 - 34)</b>				<b>0</b>	<b>0</b>	<b>0,00</b>
<b>SA 3</b>	<b>Saldo (3) Nettofinanzierungssaldo (SA 1 + SA 2)</b>				<b>-58.000</b>	<b>-48.000</b>	<b>-45.321,77</b>
<b>SA 4</b>	<b>Saldo (4) Geldfluss aus der Finanzierungstätigkeit (35 - 36)</b>				<b>0</b>	<b>0</b>	<b>0,00</b>
<b>SA 5</b>	<b>Saldo (5) Geldfluss aus der voranschlagswirksamen Gebarung (SA 3 + SA 4)</b>				<b>-58.000</b>	<b>-48.000</b>	<b>-45.321,77</b>
SA00	Saldo (00) Nettoergebnis nach Haushaltsrücklagen (Saldo 0 + Saldo 01)	-58.000	-48.000	-45.321,77			

Ansatz 21200 Konto	Neue Mittelschule	Voranschlag 2025	Voranschlag 2024	Ergebnis 2023	Voranschlag 2025	Voranschlag 2024	Ergebnis 2023
		Ergebnisvoranschlag			Finanzierungsvoranschlag		
<b>Operative Gebarung</b>							
21200 829000	Rückerstattung Schulumlage	0	0	1.753,23	0	0	1.753,23
<b>SU 21 / SU 31</b>	<b>Summe Erträge / Einzahlungen operative Gebarung</b>	<b>0</b>	<b>0</b>	<b>1.753,23</b>	<b>0</b>	<b>0</b>	<b>1.753,23</b>
21200 752000	Schulumlage HS Scheibbs	50.400	40.500	44.200,00	50.400	40.500	44.200,00
21200 752100	Schulumlage HS Frankenfels	6.200	6.100	1.275,00	6.200	6.100	1.275,00
21200 752200	Schulumlage NMS Gaming	1.400	1.400	1.600,00	1.400	1.400	1.600,00
<b>SU 22 / SU 32</b>	<b>Summe Aufwendungen / Auszahlungen operative Gebarung</b>	<b>58.000</b>	<b>48.000</b>	<b>47.075,00</b>	<b>58.000</b>	<b>48.000</b>	<b>47.075,00</b>
<b>SA 0 / SA 1</b>	<b>(0) Nettoergebnis (21 - 22) / Saldo (1) Geldfluss aus der operativen Gebarung (31 - 32)</b>	<b>-58.000</b>	<b>-48.000</b>	<b>-45.321,77</b>	<b>-58.000</b>	<b>-48.000</b>	<b>-45.321,77</b>
<b>SA01</b>	<b>Saldo (01) Haushaltsrücklagen (230 - 240)</b>	<b>0</b>	<b>0</b>	<b>0,00</b>			
<b>SA00</b>	<b>Saldo (00) Nettoergebnis nach Haushaltsrücklagen (Saldo 0 + Saldo 01)</b>	<b>-58.000</b>	<b>-48.000</b>	<b>-45.321,77</b>			
<b>Investive Gebarung</b>							
<b>SU 33</b>	<b>Summe Einzahlungen investive Gebarung</b>				<b>0</b>	<b>0</b>	<b>0,00</b>
<b>SU 34</b>	<b>Summe Auszahlungen investive Gebarung</b>				<b>0</b>	<b>0</b>	<b>0,00</b>
<b>SA 2</b>	<b>Saldo (2) Geldfluss aus der investiven Gebarung (33 - 34)</b>				<b>0</b>	<b>0</b>	<b>0,00</b>
<b>SA 3</b>	<b>Saldo (3) Nettofinanzierungssaldo (SA 1 + SA 2)</b>				<b>-58.000</b>	<b>-48.000</b>	<b>-45.321,77</b>
<b>Finanzierungstätigkeit</b>							
<b>SU 35</b>	<b>Summe Einzahlungen aus der Finanzierungstätigkeit</b>				<b>0</b>	<b>0</b>	<b>0,00</b>
<b>SU 36</b>	<b>Summe Auszahlungen aus der Finanzierungstätigkeit</b>				<b>0</b>	<b>0</b>	<b>0,00</b>
<b>SA 4</b>	<b>Saldo (4) Geldfluss aus der Finanzierungstätigkeit (35 - 36)</b>				<b>0</b>	<b>0</b>	<b>0,00</b>
<b>SA 5</b>	<b>Saldo (5) Geldfluss aus der voranschlagswirksamen Gebarung (SA 3 + SA 4)</b>				<b>-58.000</b>	<b>-48.000</b>	<b>-45.321,77</b>
<b>UA 213</b>	<b>Sonderschulen</b>	<b>Voranschlag 2025</b>	<b>Voranschlag 2024</b>	<b>Ergebnis 2023</b>	<b>Voranschlag 2025</b>	<b>Voranschlag 2024</b>	<b>Ergebnis 2023</b>
		<b>Ergebnisvoranschlag</b>			<b>Finanzierungsvoranschlag</b>		
<b>SA 0 / SA 1</b>	<b>(0) Nettoergebnis (21 - 22) / Saldo (1) Geldfluss aus der operativen Gebarung (31 - 32)</b>	<b>-24.500</b>	<b>-22.700</b>	<b>-12.941,16</b>	<b>-24.500</b>	<b>-22.700</b>	<b>-12.941,16</b>
<b>SA 2</b>	<b>Saldo (2) Geldfluss aus der investiven Gebarung (33 - 34)</b>				<b>0</b>	<b>0</b>	<b>0,00</b>
<b>SA 3</b>	<b>Saldo (3) Nettofinanzierungssaldo (SA 1 + SA 2)</b>				<b>-24.500</b>	<b>-22.700</b>	<b>-12.941,16</b>
<b>SA 4</b>	<b>Saldo (4) Geldfluss aus der Finanzierungstätigkeit (35 - 36)</b>				<b>0</b>	<b>0</b>	<b>0,00</b>
<b>SA 5</b>	<b>Saldo (5) Geldfluss aus der voranschlagswirksamen Gebarung (SA 3 + SA 4)</b>				<b>-24.500</b>	<b>-22.700</b>	<b>-12.941,16</b>
<b>SA00</b>	<b>Saldo (00) Nettoergebnis nach Haushaltsrücklagen (Saldo 0 + Saldo 01)</b>	<b>-24.500</b>	<b>-22.700</b>	<b>-12.941,16</b>			

Ansatz 21300 Konto	Sonderschulen	Voranschlag 2025	Voranschlag 2024	Ergebnis 2023	Voranschlag 2025	Voranschlag 2024	Ergebnis 2023
		Ergebnisvoranschlag			Finanzierungsvoranschlag		
<b>Operative Gebarung</b>							
21300 829000	Rückerstattung Schulumlage	0	0	1.172,22	0	0	1.172,22
<b>SU 21 / SU 31</b>	<b>Summe Erträge / Einzahlungen operative Gebarung</b>	<b>0</b>	<b>0</b>	<b>1.172,22</b>	<b>0</b>	<b>0</b>	<b>1.172,22</b>
21300 752000	Schulumlage SS Scheibbs	4.500	4.100	3.195,58	4.500	4.100	3.195,58
21300 752100	Schulumlage SS Rogatsboden	20.000	18.600	10.917,80	20.000	18.600	10.917,80
<b>SU 22 / SU 32</b>	<b>Summe Aufwendungen / Auszahlungen operative Gebarung</b>	<b>24.500</b>	<b>22.700</b>	<b>14.113,38</b>	<b>24.500</b>	<b>22.700</b>	<b>14.113,38</b>
<b>SA 0 / SA 1</b>	<b>(0) Nettoergebnis (21 - 22) / Saldo (1) Geldfluss aus der operativen Gebarung (31 - 32)</b>	<b>-24.500</b>	<b>-22.700</b>	<b>-12.941,16</b>	<b>-24.500</b>	<b>-22.700</b>	<b>-12.941,16</b>
SA01	Saldo (01) Haushaltsrücklagen (230 - 240)	0	0	0,00			
SA00	Saldo (00) Nettoergebnis nach Haushaltsrücklagen (Saldo 0 + Saldo 01)	-24.500	-22.700	-12.941,16			
<b>Investive Gebarung</b>							
SU 33	Summe Einzahlungen investive Gebarung				0	0	0,00
SU 34	Summe Auszahlungen investive Gebarung				0	0	0,00
SA 2	Saldo (2) Geldfluss aus der investiven Gebarung (33 - 34)				0	0	0,00
SA 3	Saldo (3) Nettofinanzierungssaldo (SA 1 + SA 2)				-24.500	-22.700	-12.941,16
<b>Finanzierungstätigkeit</b>							
SU 35	Summe Einzahlungen aus der Finanzierungstätigkeit				0	0	0,00
SU 36	Summe Auszahlungen aus der Finanzierungstätigkeit				0	0	0,00
SA 4	Saldo (4) Geldfluss aus der Finanzierungstätigkeit (35 - 36)				0	0	0,00
SA 5	Saldo (5) Geldfluss aus der voranschlagswirksamen Gebarung (SA 3 + SA 4)				-24.500	-22.700	-12.941,16
<b>UA 214</b>	<b>Polytechnische Schulen</b>	<b>Voranschlag 2025</b>	<b>Voranschlag 2024</b>	<b>Ergebnis 2023</b>	<b>Voranschlag 2025</b>	<b>Voranschlag 2024</b>	<b>Ergebnis 2023</b>
		<b>Ergebnisvoranschlag</b>			<b>Finanzierungsvoranschlag</b>		
<b>SA 0 / SA 1</b>	<b>(0) Nettoergebnis (21 - 22) / Saldo (1) Geldfluss aus der operativen Gebarung (31 - 32)</b>	<b>-11.000</b>	<b>-21.600</b>	<b>-17.569,54</b>	<b>-11.000</b>	<b>-21.600</b>	<b>-17.569,54</b>
SA 2	Saldo (2) Geldfluss aus der investiven Gebarung (33 - 34)				0	0	0,00
SA 3	Saldo (3) Nettofinanzierungssaldo (SA 1 + SA 2)				-11.000	-21.600	-17.569,54
SA 4	Saldo (4) Geldfluss aus der Finanzierungstätigkeit (35 - 36)				0	0	0,00
SA 5	Saldo (5) Geldfluss aus der voranschlagswirksamen Gebarung (SA 3 + SA 4)				-11.000	-21.600	-17.569,54
SA00	Saldo (00) Nettoergebnis nach Haushaltsrücklagen (Saldo 0 + Saldo 01)	-11.000	-21.600	-17.569,54			

Ansatz 21400 Konto	Polytechnische Schulen	Voranschlag 2025	Voranschlag 2024	Ergebnis 2023	Voranschlag 2025	Voranschlag 2024	Ergebnis 2023
		Ergebnisvoranschlag			Finanzierungsvoranschlag		
<b>Operative Gebarung</b>							
21400 829000	Rückerstattung Schulumlage	0	0	339,30	0	0	339,30
<b>SU 21 / SU 31</b>	<b>Summe Erträge / Einzahlungen operative Gebarung</b>	<b>0</b>	<b>0</b>	<b>339,30</b>	<b>0</b>	<b>0</b>	<b>339,30</b>
21400 752000	Schulumlage Poly Scheibbs	11.000	21.600	17.908,84	11.000	21.600	17.908,84
<b>SU 22 / SU 32</b>	<b>Summe Aufwendungen / Auszahlungen operative Gebarung</b>	<b>11.000</b>	<b>21.600</b>	<b>17.908,84</b>	<b>11.000</b>	<b>21.600</b>	<b>17.908,84</b>
<b>SA 0 / SA 1</b>	<b>(0) Nettoergebnis (21 - 22) / Saldo (1) Geldfluss aus der operativen Gebarung (31 - 32)</b>	<b>-11.000</b>	<b>-21.600</b>	<b>-17.569,54</b>	<b>-11.000</b>	<b>-21.600</b>	<b>-17.569,54</b>
SA01	Saldo (01) Haushaltsrücklagen (230 - 240)	0	0	0,00			
SA00	Saldo (00) Nettoergebnis nach Haushaltsrücklagen (Saldo 0 + Saldo 01)	-11.000	-21.600	-17.569,54			
<b>Investive Gebarung</b>							
SU 33	Summe Einzahlungen investive Gebarung				0	0	0,00
SU 34	Summe Auszahlungen investive Gebarung				0	0	0,00
SA 2	Saldo (2) Geldfluss aus der investiven Gebarung (33 - 34)				0	0	0,00
SA 3	Saldo (3) Nettofinanzierungssaldo (SA 1 + SA 2)				-11.000	-21.600	-17.569,54
<b>Finanzierungstätigkeit</b>							
SU 35	Summe Einzahlungen aus der Finanzierungstätigkeit				0	0	0,00
SU 36	Summe Auszahlungen aus der Finanzierungstätigkeit				0	0	0,00
SA 4	Saldo (4) Geldfluss aus der Finanzierungstätigkeit (35 - 36)				0	0	0,00
SA 5	Saldo (5) Geldfluss aus der voranschlagswirksamen Gebarung (SA 3 + SA 4)				-11.000	-21.600	-17.569,54
<b>A 23</b>	<b>Förderung des Unterrichts</b>	<b>Voranschlag 2025</b>	<b>Voranschlag 2024</b>	<b>Ergebnis 2023</b>	<b>Voranschlag 2025</b>	<b>Voranschlag 2024</b>	<b>Ergebnis 2023</b>
		Ergebnisvoranschlag			Finanzierungsvoranschlag		
<b>SA 0 / SA 1</b>	<b>(0) Nettoergebnis (21 - 22) / Saldo (1) Geldfluss aus der operativen Gebarung (31 - 32)</b>	<b>-15.100</b>	<b>-14.600</b>	<b>-14.708,17</b>	<b>-15.100</b>	<b>-14.600</b>	<b>-14.708,17</b>
SA 2	Saldo (2) Geldfluss aus der investiven Gebarung (33 - 34)				0	0	0,00
SA 3	Saldo (3) Nettofinanzierungssaldo (SA 1 + SA 2)				-15.100	-14.600	-14.708,17
SA 4	Saldo (4) Geldfluss aus der Finanzierungstätigkeit (35 - 36)				0	0	0,00
SA 5	Saldo (5) Geldfluss aus der voranschlagswirksamen Gebarung (SA 3 + SA 4)				-15.100	-14.600	-14.708,17
SA00	Saldo (00) Nettoergebnis nach Haushaltsrücklagen (Saldo 0 + Saldo 01)	-15.100	-14.600	-14.708,17			

UA 232	Schülerinnen- und Schülerbetreuung	Voranschlag	Voranschlag	Ergebnis	Voranschlag	Voranschlag	Ergebnis
		2025	2024	2023	2025	2024	2023
		<b>Ergebnisvoranschlag</b>			<b>Finanzierungsvoranschlag</b>		
SA 0 / SA 1	(0) Nettoergebnis (21 - 22) / Saldo (1) Geldfluss aus der operativen Gebarung (31 - 32)	-15.100	-14.600	-14.708,17	-15.100	-14.600	-14.708,17
SA 2	Saldo (2) Geldfluss aus der investiven Gebarung (33 - 34)				0	0	0,00
SA 3	Saldo (3) Nettofinanzierungssaldo (SA 1 + SA 2)				-15.100	-14.600	-14.708,17
SA 4	Saldo (4) Geldfluss aus der Finanzierungstätigkeit (35 - 36)				0	0	0,00
SA 5	Saldo (5) Geldfluss aus der voranschlagswirksamen Gebarung (SA 3 + SA 4)				-15.100	-14.600	-14.708,17
SA00	Saldo (00) Nettoergebnis nach Haushaltsrücklagen (Saldo 0 + Saldo 01)	-15.100	-14.600	-14.708,17			

Ansatz 23200 Konto	Schülerbetreuung	Voranschlag 2025	Voranschlag 2024	Ergebnis 2023	Voranschlag 2025	Voranschlag 2024	Ergebnis 2023
		Ergebnisvoranschlag			Finanzierungsvoranschlag		
<b>Operative Gebarung</b>							
<b>SU 21 / SU 31</b>	<b>Summe Erträge / Einzahlungen operative Gebarung</b>	<b>0</b>	<b>0</b>	<b>0,00</b>	<b>0</b>	<b>0</b>	<b>0,00</b>
23200 459000	Sonstige Verbrauchsgüter (Ferienbetreuung)	0	0	137,69	0	0	137,69
23200 511000	Geldbezüge VB II	4.500	4.000	3.930,52	4.500	4.000	3.930,52
23200 569000	Nebengebühren	200	200	168,18	200	200	168,18
23200 580000	DG-Beitrag zum FLAF	300	300	404,88	300	300	404,88
23200 582000	Sonstige Dienstgeberbeiträge zur sozialen Sicherheit	700	700	102,90	700	700	102,90
23200 621000	Transporte	9.000	9.000	9.764,00	9.000	9.000	9.764,00
23200 728400	Entgelt f. sonst. Leistung	200	200	0,00	200	200	0,00
23200 768000	Subvention Schülertransport	200	200	200,00	200	200	200,00
<b>SU 22 / SU 32</b>	<b>Summe Aufwendungen / Auszahlungen operative Gebarung</b>	<b>15.100</b>	<b>14.600</b>	<b>14.708,17</b>	<b>15.100</b>	<b>14.600</b>	<b>14.708,17</b>
<b>SA 0 / SA 1</b>	<b>(0) Nettoergebnis (21 - 22) / Saldo (1) Geldfluss aus der operativen Gebarung (31 - 32)</b>	<b>-15.100</b>	<b>-14.600</b>	<b>-14.708,17</b>	<b>-15.100</b>	<b>-14.600</b>	<b>-14.708,17</b>
<b>SA01</b>	<b>Saldo (01) Haushaltsrücklagen (230 - 240)</b>	<b>0</b>	<b>0</b>	<b>0,00</b>			
<b>SA00</b>	<b>Saldo (00) Nettoergebnis nach Haushaltsrücklagen (Saldo 0 + Saldo 01)</b>	<b>-15.100</b>	<b>-14.600</b>	<b>-14.708,17</b>			
<b>Investive Gebarung</b>							
<b>SU 33</b>	<b>Summe Einzahlungen investive Gebarung</b>				<b>0</b>	<b>0</b>	<b>0,00</b>
<b>SU 34</b>	<b>Summe Auszahlungen investive Gebarung</b>				<b>0</b>	<b>0</b>	<b>0,00</b>
<b>SA 2</b>	<b>Saldo (2) Geldfluss aus der investiven Gebarung (33 - 34)</b>				<b>0</b>	<b>0</b>	<b>0,00</b>
<b>SA 3</b>	<b>Saldo (3) Nettofinanzierungssaldo (SA 1 + SA 2)</b>				<b>-15.100</b>	<b>-14.600</b>	<b>-14.708,17</b>
<b>Finanzierungstätigkeit</b>							
<b>SU 35</b>	<b>Summe Einzahlungen aus der Finanzierungstätigkeit</b>				<b>0</b>	<b>0</b>	<b>0,00</b>
<b>SU 36</b>	<b>Summe Auszahlungen aus der Finanzierungstätigkeit</b>				<b>0</b>	<b>0</b>	<b>0,00</b>
<b>SA 4</b>	<b>Saldo (4) Geldfluss aus der Finanzierungstätigkeit (35 - 36)</b>				<b>0</b>	<b>0</b>	<b>0,00</b>
<b>SA 5</b>	<b>Saldo (5) Geldfluss aus der voranschlagswirksamen Gebarung (SA 3 + SA 4)</b>				<b>-15.100</b>	<b>-14.600</b>	<b>-14.708,17</b>



A 24	Vorschulische Erziehung	Voranschlag 2025	Voranschlag 2024	Ergebnis 2023	Voranschlag 2025	Voranschlag 2024	Ergebnis 2023
		Ergebnisvoranschlag			Finanzierungsvoranschlag		
SA 0 / SA 1	(0) Nettoergebnis (21 - 22) / Saldo (1) Geldfluss aus der operativen Gebarung (31 - 32)	-291.000	-256.900	-244.348,54	-280.300	-246.400	-231.214,19
SA 2	Saldo (2) Geldfluss aus der investiven Gebarung (33 - 34)				-2.000	-20.500	0,00
SA 3	Saldo (3) Nettofinanzierungssaldo (SA 1 + SA 2)				-282.300	-266.900	-231.214,19
SA 4	Saldo (4) Geldfluss aus der Finanzierungstätigkeit (35 - 36)				0	0	0,00
SA 5	Saldo (5) Geldfluss aus der voranschlagswirksamen Gebarung (SA 3 + SA 4)				-282.300	-266.900	-231.214,19
SA00	Saldo (00) Nettoergebnis nach Haushaltsrücklagen (Saldo 0 + Saldo 01)	-291.000	-256.900	-244.348,54			
UA 240	Kindergärten	Voranschlag 2025	Voranschlag 2024	Ergebnis 2023	Voranschlag 2025	Voranschlag 2024	Ergebnis 2023
		Ergebnisvoranschlag			Finanzierungsvoranschlag		
SA 0 / SA 1	(0) Nettoergebnis (21 - 22) / Saldo (1) Geldfluss aus der operativen Gebarung (31 - 32)	-291.000	-256.900	-244.348,54	-280.300	-246.400	-231.214,19
SA 2	Saldo (2) Geldfluss aus der investiven Gebarung (33 - 34)				-2.000	-20.500	0,00
SA 3	Saldo (3) Nettofinanzierungssaldo (SA 1 + SA 2)				-282.300	-266.900	-231.214,19
SA 4	Saldo (4) Geldfluss aus der Finanzierungstätigkeit (35 - 36)				0	0	0,00
SA 5	Saldo (5) Geldfluss aus der voranschlagswirksamen Gebarung (SA 3 + SA 4)				-282.300	-266.900	-231.214,19
SA00	Saldo (00) Nettoergebnis nach Haushaltsrücklagen (Saldo 0 + Saldo 01)	-291.000	-256.900	-244.348,54			

Ansatz 24000 Konto	Kindergärten	Voranschlag 2025	Voranschlag 2024	Ergebnis 2023	Voranschlag 2025	Voranschlag 2024	Ergebnis 2023
		Ergebnisvoranschlag			Finanzierungsvoranschlag		
<b>Operative Gebarung</b>							
SU 21 / SU 31	Summe Erträge / Einzahlungen operative Gebarung	0	0	0,00	0	0	0,00
24000 680700	Planmäßige Abschreibung	200	200	204,42			
SU 22 / SU 32	Summe Aufwendungen / Auszahlungen operative Gebarung	200	200	204,42	0	0	0,00
SA 0 / SA 1	(0) Nettoergebnis (21 - 22) / Saldo (1) Geldfluss aus der operativen Gebarung (31 - 32)	-200	-200	-204,42	0	0	0,00
SA01	Saldo (01) Haushaltsrücklagen (230 - 240)	0	0	0,00			
SA00	Saldo (00) Nettoergebnis nach Haushaltsrücklagen (Saldo 0 + Saldo 01)	-200	-200	-204,42			
<b>Investive Gebarung</b>							
SU 33	Summe Einzahlungen investive Gebarung				0	0	0,00
SU 34	Summe Auszahlungen investive Gebarung				0	0	0,00
SA 2	Saldo (2) Geldfluss aus der investiven Gebarung (33 - 34)				0	0	0,00
SA 3	Saldo (3) Nettofinanzierungssaldo (SA 1 + SA 2)				0	0	0,00
<b>Finanzierungstätigkeit</b>							
SU 35	Summe Einzahlungen aus der Finanzierungstätigkeit				0	0	0,00
SU 36	Summe Auszahlungen aus der Finanzierungstätigkeit				0	0	0,00
SA 4	Saldo (4) Geldfluss aus der Finanzierungstätigkeit (35 - 36)				0	0	0,00
SA 5	Saldo (5) Geldfluss aus der voranschlagswirksamen Gebarung (SA 3 + SA 4)				0	0	0,00

Ansatz 24010 Konto	Kindergärten	Voranschlag 2025	Voranschlag 2024	Ergebnis 2023	Voranschlag 2025	Voranschlag 2024	Ergebnis 2023
		Ergebnisvoranschlag			Finanzierungsvoranschlag		
<b>Operative Gebarung</b>							
24010 813000	Erträge aus der Auflösung von Investitionszuschüssen (Kapitaltransfers)	1.300	1.300	1.341,54			
<b>SU 21 / SU 31</b>	<b>Summe Erträge / Einzahlungen operative Gebarung</b>	<b>1.300</b>	<b>1.300</b>	<b>1.341,54</b>	<b>0</b>	<b>0</b>	<b>0,00</b>
24010 680300	Planmäßige Abschreibung	7.400	7.400	7.373,97			
<b>SU 22 / SU 32</b>	<b>Summe Aufwendungen / Auszahlungen operative Gebarung</b>	<b>7.400</b>	<b>7.400</b>	<b>7.373,97</b>	<b>0</b>	<b>0</b>	<b>0,00</b>
<b>SA 0 / SA 1</b>	<b>(0) Nettoergebnis (21 - 22) / Saldo (1) Geldfluss aus der operativen Gebarung (31 - 32)</b>	<b>-6.100</b>	<b>-6.100</b>	<b>-6.032,43</b>	<b>0</b>	<b>0</b>	<b>0,00</b>
<b>SA01</b>	<b>Saldo (01) Haushaltsrücklagen (230 - 240)</b>	<b>0</b>	<b>0</b>	<b>0,00</b>			
<b>SA00</b>	<b>Saldo (00) Nettoergebnis nach Haushaltsrücklagen (Saldo 0 + Saldo 01)</b>	<b>-6.100</b>	<b>-6.100</b>	<b>-6.032,43</b>			
<b>Investive Gebarung</b>							
<b>SU 33</b>	<b>Summe Einzahlungen investive Gebarung</b>				<b>0</b>	<b>0</b>	<b>0,00</b>
<b>SU 34</b>	<b>Summe Auszahlungen investive Gebarung</b>				<b>0</b>	<b>0</b>	<b>0,00</b>
<b>SA 2</b>	<b>Saldo (2) Geldfluss aus der investiven Gebarung (33 - 34)</b>				<b>0</b>	<b>0</b>	<b>0,00</b>
<b>SA 3</b>	<b>Saldo (3) Nettofinanzierungssaldo (SA 1 + SA 2)</b>				<b>0</b>	<b>0</b>	<b>0,00</b>
<b>Finanzierungstätigkeit</b>							
<b>SU 35</b>	<b>Summe Einzahlungen aus der Finanzierungstätigkeit</b>				<b>0</b>	<b>0</b>	<b>0,00</b>
<b>SU 36</b>	<b>Summe Auszahlungen aus der Finanzierungstätigkeit</b>				<b>0</b>	<b>0</b>	<b>0,00</b>
<b>SA 4</b>	<b>Saldo (4) Geldfluss aus der Finanzierungstätigkeit (35 - 36)</b>				<b>0</b>	<b>0</b>	<b>0,00</b>
<b>SA 5</b>	<b>Saldo (5) Geldfluss aus der voranschlagswirksamen Gebarung (SA 3 + SA 4)</b>				<b>0</b>	<b>0</b>	<b>0,00</b>
<b>Ansatz 24030</b>							
Konto	Kindergärten	Voranschlag 2025	Voranschlag 2024	Ergebnis 2023	Voranschlag 2025	Voranschlag 2024	Ergebnis 2023
		Ergebnisvoranschlag			Finanzierungsvoranschlag		
<b>Operative Gebarung</b>							
24030 810002	Bastelbeiträge Ferien	500	0	361,08	500	0	337,08
24030 813000	Erträge aus der Auflösung von Investitionszuschüssen (Kapitaltransfers)	62.600	62.600	62.558,15			
24030 816000	Transportkostenbeitr.	5.500	4.900	3.826,55	5.500	4.900	3.826,55
24030 816001	Sonstige Erträge	0	0	98,65	0	0	98,65
24030 829910	Zuführung vom OP.H.	0	0	11.438,39	0	0	11.438,39
<b>SU 21 / SU 31</b>	<b>Summe Erträge / Einzahlungen operative Gebarung</b>	<b>68.600</b>	<b>67.500</b>	<b>78.282,82</b>	<b>6.000</b>	<b>4.900</b>	<b>15.700,67</b>
24030 400350	GWG Büroausstattung	2.000	300	0,00	2.000	300	0,00
24030 400400	GWG Kleinmöbel	1.000	300	0,00	1.000	300	0,00
24030 400500	Geringw. Wirtschaftsgüter	1.000	900	1.023,94	1.000	900	1.012,26
24030 430000	Lebensmittel	600	600	505,64	600	600	599,72
24030 454000	Reinigungsmittel	1.400	1.400	1.862,98	1.400	1.400	1.862,98

<b>Ansatz 24030</b>	<b>Kindergärten</b>	<b>Voranschlag 2025</b>	<b>Voranschlag 2024</b>	<b>Ergebnis 2023</b>	<b>Voranschlag 2025</b>	<b>Voranschlag 2024</b>	<b>Ergebnis 2023</b>
<b>Konto</b>		<b>Ergebnisvoranschlag</b>			<b>Finanzierungsvoranschlag</b>		
24030 456000	Schreib-, Zeichen- und sonstig e Büromittel	400	400	347,74	400	400	347,74
24030 459000	Sonstige Verbrauchsgüter	200	200	102,69	200	200	96,64
24030 600000	Strom	1.500	2.200	2.594,08	1.500	2.200	2.594,08
24030 600100	Wärme	4.100	5.000	7.491,20	4.100	5.000	5.348,45
24030 613000	Instandhaltung von sonstigen G rundstückseinrichtungen	200	200	205,75	200	200	205,75
24030 614000	Instandhaltung von Gebäuden	500	600	37,50	500	600	37,50
24030 616000	Kopiergerät	700	700	854,67	700	700	1.075,35
24030 616100	Wartung Haustechnik	1.500	1.400	844,18	1.500	1.400	844,18
24030 618000	Instandhaltung von sonstigen A nlagen	500	500	582,00	500	500	708,89
24030 618500	TÜV-Überprüfung	300	200	232,70	300	200	232,70
24030 621000	Transporte	15.400	10.500	9.759,27	15.400	10.500	9.759,27
24030 631000	Telefon	700	700	442,00	700	700	442,00
24030 670000	Versicherungen	1.000	1.000	1.638,33	1.000	1.000	1.638,33
24030 680200	Planmäßige Abschreibung Sonstige Grundstückseinrichtun	3.100	3.100	3.080,71			
24030 680300	Planmäßige Abschreibung Gebäude	46.800	46.400	46.448,59			
24030 680700	Planmäßige Abschreibung Ausstattung	15.000	14.300	14.253,26			
24030 711000	Kanal-, Wasser- und Müllgebüh ren	3.500	3.500	22.357,62	3.500	3.500	22.357,62
24030 728000	Rundfunkgebühren	0	100	49,67	0	100	49,67
24030 728100	Schulungskosten	300	300	215,00	300	300	215,00
24030 728800	Sonstige Ausgaben	0	0	204,31	0	0	204,31
24030 729200	Verwaltungskostenersatz 03	12.000	12.000	20.836,00	12.000	12.000	20.836,00
24030 729300	Verwaltungskosten Bauhof 03	3.700	3.700	2.425,94	3.700	3.700	2.425,94
24030 729910	Zuführung an den INV.H.	0	0	11.438,39	0	0	11.438,39
<b>SU 22 / SU 32</b>	<b>Summe Aufwendungen / Auszahlungen operative Gebarung</b>	<b>117.400</b>	<b>110.500</b>	<b>150.319,65</b>	<b>52.500</b>	<b>46.700</b>	<b>84.818,26</b>
<b>SA 0 / SA 1</b>	<b>(0) Nettoergebnis (21 - 22) / Saldo (1) Geldfluss aus der operativen Gebarung (31 - 32)</b>	<b>-48.800</b>	<b>-43.000</b>	<b>-72.036,83</b>	<b>-46.500</b>	<b>-41.800</b>	<b>-69.117,59</b>
<b>SA01</b>	<b>Saldo (01) Haushaltsrücklagen (230 - 240)</b>	<b>0</b>	<b>0</b>	<b>0,00</b>			
<b>SA00</b>	<b>Saldo (00) Nettoergebnis nach Haushaltsrücklagen (Saldo 0 + Saldo 01)</b>	<b>-48.800</b>	<b>-43.000</b>	<b>-72.036,83</b>			
<b>Investive Gebarung</b>							
<b>SU 33</b>	<b>Summe Einzahlungen investive Gebarung</b>				<b>0</b>	<b>0</b>	<b>0,00</b>
24030 010000	Kindergarten				0	18.500	0,00
24030 042000	Betriebsausstattung				2.000	2.000	0,00
<b>SU 34</b>	<b>Summe Auszahlungen investive Gebarung</b>				<b>2.000</b>	<b>20.500</b>	<b>0,00</b>
<b>SA 2</b>	<b>Saldo (2) Geldfluss aus der investiven Gebarung (33 - 34)</b>				<b>-2.000</b>	<b>-20.500</b>	<b>0,00</b>
<b>SA 3</b>	<b>Saldo (3) Nettofinanzierungssaldo (SA 1 + SA 2)</b>				<b>-48.500</b>	<b>-62.300</b>	<b>-69.117,59</b>
<b>Finanzierungstätigkeit</b>							
<b>SU 35</b>	<b>Summe Einzahlungen aus der Finanzierungstätigkeit</b>				<b>0</b>	<b>0</b>	<b>0,00</b>
<b>SU 36</b>	<b>Summe Auszahlungen aus der Finanzierungstätigkeit</b>				<b>0</b>	<b>0</b>	<b>0,00</b>

Ansatz 24030 Konto	Kindergärten	Voranschlag 2025	Voranschlag 2024	Ergebnis 2023	Voranschlag 2025	Voranschlag 2024	Ergebnis 2023
		Ergebnisvoranschlag			Finanzierungsvoranschlag		
SA 4	Saldo (4) Geldfluss aus der Finanzierungstätigkeit (35 - 36)				0	0	0,00
SA 5	Saldo (5) Geldfluss aus der voranschlagswirksamen Gebärung (SA 3 + SA 4)				-48.500	-62.300	-69.117,59

Ansatz 24031 Konto	Kindergartengruppe 1	Voranschlag 2025	Voranschlag 2024	Ergebnis 2023	Voranschlag 2025	Voranschlag 2024	Ergebnis 2023
		Ergebnisvoranschlag			Finanzierungsvoranschlag		
<b>Operative Gebarung</b>							
24031 810000	Elternbeiträge	2.700	1.900	2.101,85	2.700	1.900	2.101,85
24031 810500	Kostenbeitrag Nachmittagsbetr	700	0	0,00	700	0	0,00
<b>SU 21 / SU 31</b>	<b>Summe Erträge / Einzahlungen operative Gebarung</b>	<b>3.400</b>	<b>1.900</b>	<b>2.101,85</b>	<b>3.400</b>	<b>1.900</b>	<b>2.101,85</b>
24031 400000	Spielzeug	1.000	1.000	653,27	1.000	1.000	653,27
24031 400500	Sonstige geringw. Wirtsch.	1.000	500	113,28	1.000	500	113,28
24031 457000	Druckwerke	300	300	211,64	300	300	211,64
24031 459000	Sonstige Verbrauchsgüter	300	600	108,38	300	600	108,38
24031 459100	Beschäftigungsmaterial	600	600	1.275,50	600	600	1.275,50
24031 511000	Geldbezüge der VB II	45.800	43.600	38.514,33	45.800	43.600	38.514,33
24031 565000	Mehrleistungen	1.000	1.200	184,95	1.000	1.200	184,95
24031 569000	Nebengebühren	1.600	1.500	1.310,58	1.600	1.500	1.310,58
24031 580000	DG-Beitrag zum Flaf	2.000	2.000	1.480,35	2.000	2.000	1.480,35
24031 582000	DG-Beitrag zur soz. Sicherheit	10.100	9.500	8.562,48	10.100	9.500	8.562,48
24031 592000	Dotierung von Rückstellungen für Jubiläumszuwendungen	100	400	44,55			
<b>SU 22 / SU 32</b>	<b>Summe Aufwendungen / Auszahlungen operative Gebarung</b>	<b>63.800</b>	<b>61.200</b>	<b>52.459,31</b>	<b>63.700</b>	<b>60.800</b>	<b>52.414,76</b>
<b>SA 0 / SA 1</b>	<b>(0) Nettoergebnis (21 - 22) / Saldo (1) Geldfluss aus der operativen Gebarung (31 - 32)</b>	<b>-60.400</b>	<b>-59.300</b>	<b>-50.357,46</b>	<b>-60.300</b>	<b>-58.900</b>	<b>-50.312,91</b>
<b>SA01</b>	<b>Saldo (01) Haushaltsrücklagen (230 - 240)</b>	<b>0</b>	<b>0</b>	<b>0,00</b>			
<b>SA00</b>	<b>Saldo (00) Nettoergebnis nach Haushaltsrücklagen (Saldo 0 + Saldo 01)</b>	<b>-60.400</b>	<b>-59.300</b>	<b>-50.357,46</b>			
<b>Investive Gebarung</b>							
<b>SU 33</b>	<b>Summe Einzahlungen investive Gebarung</b>				<b>0</b>	<b>0</b>	<b>0,00</b>
<b>SU 34</b>	<b>Summe Auszahlungen investive Gebarung</b>				<b>0</b>	<b>0</b>	<b>0,00</b>
<b>SA 2</b>	<b>Saldo (2) Geldfluss aus der investiven Gebarung (33 - 34)</b>				<b>0</b>	<b>0</b>	<b>0,00</b>
<b>SA 3</b>	<b>Saldo (3) Nettofinanzierungssaldo (SA 1 + SA 2)</b>				<b>-60.300</b>	<b>-58.900</b>	<b>-50.312,91</b>
<b>Finanzierungstätigkeit</b>							
<b>SU 35</b>	<b>Summe Einzahlungen aus der Finanzierungstätigkeit</b>				<b>0</b>	<b>0</b>	<b>0,00</b>
<b>SU 36</b>	<b>Summe Auszahlungen aus der Finanzierungstätigkeit</b>				<b>0</b>	<b>0</b>	<b>0,00</b>
<b>SA 4</b>	<b>Saldo (4) Geldfluss aus der Finanzierungstätigkeit (35 - 36)</b>				<b>0</b>	<b>0</b>	<b>0,00</b>
<b>SA 5</b>	<b>Saldo (5) Geldfluss aus der voranschlagswirksamen Gebarung (SA 3 + SA 4)</b>				<b>-60.300</b>	<b>-58.900</b>	<b>-50.312,91</b>

Ansatz 24032	Kindergartengruppe 2	Konto	Voranschlag	Voranschlag	Ergebnis	Voranschlag	Voranschlag	Ergebnis
			2025	2024	2023	2025	2024	2023
			Ergebnisvoranschlag			Finanzierungsvoranschlag		
<b>Operative Gebarung</b>								
24032	810000	Elternbeiträge	2.000	1.900	2.179,21	2.000	1.900	2.116,71
24032	810500	Kostenbeitr. Nachmittagsbetr	1.700	0	0,00	1.700	0	0,00
<b>SU 21 / SU 31</b>	<b>Summe Erträge / Einzahlungen operative Gebarung</b>		<b>3.700</b>	<b>1.900</b>	<b>2.179,21</b>	<b>3.700</b>	<b>1.900</b>	<b>2.116,71</b>
24032	400000	Spielzeug	1.000	1.000	811,70	1.000	1.000	811,70
24032	400500	Sonstige geringw. Wirtsch.	1.000	200	64,80	1.000	200	64,80
24032	457000	Druckwerke	1.000	300	101,63	1.000	300	101,63
24032	459000	Sonstige Verbrauchsgüter	300	0	0,00	300	0	0,00
24032	459100	Beschäftigungsmaterial	600	600	801,42	600	600	801,42
24032	511000	Geldbezüge der Vb II	50.500	48.900	44.273,27	50.500	48.900	44.273,27
24032	565000	Mehrleistungen	200	200	0,00	200	200	0,00
24032	569000	Nebengebühren	1.600	1.600	1.489,08	1.600	1.600	1.489,08
24032	580000	DG-Beitrag zum Flaf	2.000	2.000	1.682,10	2.000	2.000	1.682,10
24032	582000	DG-Beitrag zur soz. Sicherheit	11.200	10.600	9.793,72	11.200	10.600	9.793,72
24032	592000	Dotierung von Rückstellungen für Jubiläumswendungen	300	900	255,32			
<b>SU 22 / SU 32</b>	<b>Summe Aufwendungen / Auszahlungen operative Gebarung</b>		<b>69.700</b>	<b>66.300</b>	<b>59.273,04</b>	<b>69.400</b>	<b>65.400</b>	<b>59.017,72</b>
<b>SA 0 / SA 1</b>	<b>(0) Nettoergebnis (21 - 22) / Saldo (1) Geldfluss aus der operativen Gebarung (31 - 32)</b>		<b>-66.000</b>	<b>-64.400</b>	<b>-57.093,83</b>	<b>-65.700</b>	<b>-63.500</b>	<b>-56.901,01</b>
<b>SA01</b>	<b>Saldo (01) Haushaltsrücklagen (230 - 240)</b>		<b>0</b>	<b>0</b>	<b>0,00</b>			
<b>SA00</b>	<b>Saldo (00) Nettoergebnis nach Haushaltsrücklagen (Saldo 0 + Saldo 01)</b>		<b>-66.000</b>	<b>-64.400</b>	<b>-57.093,83</b>			
<b>Investive Gebarung</b>								
<b>SU 33</b>	<b>Summe Einzahlungen investive Gebarung</b>					<b>0</b>	<b>0</b>	<b>0,00</b>
<b>SU 34</b>	<b>Summe Auszahlungen investive Gebarung</b>					<b>0</b>	<b>0</b>	<b>0,00</b>
<b>SA 2</b>	<b>Saldo (2) Geldfluss aus der investiven Gebarung (33 - 34)</b>					<b>0</b>	<b>0</b>	<b>0,00</b>
<b>SA 3</b>	<b>Saldo (3) Nettofinanzierungssaldo (SA 1 + SA 2)</b>					<b>-65.700</b>	<b>-63.500</b>	<b>-56.901,01</b>
<b>Finanzierungstätigkeit</b>								
<b>SU 35</b>	<b>Summe Einzahlungen aus der Finanzierungstätigkeit</b>					<b>0</b>	<b>0</b>	<b>0,00</b>
<b>SU 36</b>	<b>Summe Auszahlungen aus der Finanzierungstätigkeit</b>					<b>0</b>	<b>0</b>	<b>0,00</b>
<b>SA 4</b>	<b>Saldo (4) Geldfluss aus der Finanzierungstätigkeit (35 - 36)</b>					<b>0</b>	<b>0</b>	<b>0,00</b>
<b>SA 5</b>	<b>Saldo (5) Geldfluss aus der voranschlagswirksamen Gebarung (SA 3 + SA 4)</b>					<b>-65.700</b>	<b>-63.500</b>	<b>-56.901,01</b>
<b>Ansatz 24033</b>	<b>Kindergartengruppe 3</b>		<b>Voranschlag</b>	<b>Voranschlag</b>	<b>Ergebnis</b>	<b>Voranschlag</b>	<b>Voranschlag</b>	<b>Ergebnis</b>
	<b>Konto</b>		<b>2025</b>	<b>2024</b>	<b>2023</b>	<b>2025</b>	<b>2024</b>	<b>2023</b>
			Ergebnisvoranschlag			Finanzierungsvoranschlag		
<b>Operative Gebarung</b>								
24033	810000	Elternbeitrag	1.400	500	4.798,42	1.400	500	6.705,42
24033	810001	Elternbeiträge TBE/+2,5J.	0	600	579,66	0	600	579,66

<b>Ansatz 24033</b>	<b>Kindergartengruppe 3</b>	<b>Voranschlag 2025</b>	<b>Voranschlag 2024</b>	<b>Ergebnis 2023</b>	<b>Voranschlag 2025</b>	<b>Voranschlag 2024</b>	<b>Ergebnis 2023</b>
<b>Konto</b>		<b>Ergebnisvoranschlag</b>			<b>Finanzierungsvoranschlag</b>		
24033 810002	Ferienbeiträge TBE	0	0	1.545,14	0	0	1.545,14
24033 810300	Materialbeitrag	0	100	186,18	0	100	246,18
24033 810400	Verköstigung	0	500	1.990,34	0	500	2.092,34
24033 810500	TBE Nachmittagsbetreuung	1.500	1.000	172,56	1.500	1.000	107,56
24033 861004	Zuschuss TBE Land NÖ	22.500	42.000	22.264,00	22.500	42.000	22.264,00
<b>SU 21 / SU 31</b>	<b>Summe Erträge / Einzahlungen operative Gebarung</b>	<b>25.400</b>	<b>44.700</b>	<b>31.536,30</b>	<b>25.400</b>	<b>44.700</b>	<b>33.540,30</b>
24033 400000	Spielzeug	1.000	1.500	807,29	1.000	1.500	807,29
24033 400500	Sonstige geringw. Wirtsch.	1.000	500	644,35	1.000	500	644,35
24033 430000	Lebensmittel	2.000	2.000	2.019,62	2.000	2.000	2.136,29
24033 454000	Reinigungsmittel	200	100	154,72	200	100	160,90
24033 456000	Büromaterial	200	200	164,60	200	200	164,60
24033 457000	Druckwerke	200	200	119,50	200	200	119,50
24033 459000	Sonstige Verbrauchsgüter	200	200	205,74	200	200	205,74
24033 459100	Beschäftigungsmaterial	600	600	527,28	600	600	527,28
24033 510000	VB I	39.300	36.700	27.058,35	39.300	36.700	27.058,35
24033 511000	Geldbezüge der VB II	57.500	54.200	37.229,82	57.500	54.200	37.229,82
24033 565000	Mehrleistungsvergütungen	500	200	163,38	500	200	163,38
24033 569000	Nebengebühren	4.200	3.600	1.915,00	4.200	3.600	1.915,00
24033 580000	DG-Beitrag zum Flaf	4.600	4.300	2.455,59	4.600	4.300	2.455,59
24033 582000	DG-Beitrag zur soz. Sicherheit	21.000	19.800	14.689,89	21.000	19.800	14.689,89
24033 592000	Dotierung von Rückstellungen für Jubiläumswendungen	800	800	793,57			
24033 631000	Telefongebühr	0	0	20,00	0	0	20,00
24033 680700	Planmäßige Abschreibung Ausstattung	900	900	1.066,17			
24033 724000	Reisegebühren	200	500	0,00	200	500	0,00
24033 728000	Entgelt sonstige Leistungen	0	0	90,00	0	0	90,00
24033 728100	Schulungskosten	500	2.300	35,00	500	2.300	35,00
<b>SU 22 / SU 32</b>	<b>Summe Aufwendungen / Auszahlungen operative Gebarung</b>	<b>134.900</b>	<b>128.600</b>	<b>90.159,87</b>	<b>133.200</b>	<b>126.900</b>	<b>88.422,98</b>
<b>SA 0 / SA 1</b>	<b>(0) Nettoergebnis (21 - 22) / Saldo (1) Geldfluss aus der operativen Gebarung (31 - 32)</b>	<b>-109.500</b>	<b>-83.900</b>	<b>-58.623,57</b>	<b>-107.800</b>	<b>-82.200</b>	<b>-54.882,68</b>
<b>SA01</b>	<b>Saldo (01) Haushaltsrücklagen (230 - 240)</b>	<b>0</b>	<b>0</b>	<b>0,00</b>			
<b>SA00</b>	<b>Saldo (00) Nettoergebnis nach Haushaltsrücklagen (Saldo 0 + Saldo 01)</b>	<b>-109.500</b>	<b>-83.900</b>	<b>-58.623,57</b>			
<b>Investive Gebarung</b>							
<b>SU 33</b>	<b>Summe Einzahlungen investive Gebarung</b>				<b>0</b>	<b>0</b>	<b>0,00</b>
<b>SU 34</b>	<b>Summe Auszahlungen investive Gebarung</b>				<b>0</b>	<b>0</b>	<b>0,00</b>
<b>SA 2</b>	<b>Saldo (2) Geldfluss aus der investiven Gebarung (33 - 34)</b>				<b>0</b>	<b>0</b>	<b>0,00</b>
<b>SA 3</b>	<b>Saldo (3) Nettofinanzierungssaldo (SA 1 + SA 2)</b>				<b>-107.800</b>	<b>-82.200</b>	<b>-54.882,68</b>
<b>Finanzierungstätigkeit</b>							
<b>SU 35</b>	<b>Summe Einzahlungen aus der Finanzierungstätigkeit</b>				<b>0</b>	<b>0</b>	<b>0,00</b>



Ansatz 24033 Konto	Kindergartengruppe 3	Voranschlag 2025	Voranschlag 2024	Ergebnis 2023	Voranschlag 2025	Voranschlag 2024	Ergebnis 2023
		Ergebnisvoranschlag			Finanzierungsvoranschlag		
SU 36	Summe Auszahlungen aus der Finanzierungstätigkeit				0	0	0,00
SA 4	Saldo (4) Geldfluss aus der Finanzierungstätigkeit (35 - 36)				0	0	0,00
SA 5	Saldo (5) Geldfluss aus der voranschlagswirksamen Gebarung (SA 3 + SA 4)				-107.800	-82.200	-54.882,68
A 25	Außerschulische Jugenderziehung	Voranschlag 2025	Voranschlag 2024	Ergebnis 2023	Voranschlag 2025	Voranschlag 2024	Ergebnis 2023
		Ergebnisvoranschlag			Finanzierungsvoranschlag		
SA 0 / SA 1	(0) Nettoergebnis (21 - 22) / Saldo (1) Geldfluss aus der operativen Gebarung (31 - 32)	-600	-600	-610,29	-600	-600	-610,29
SA 2	Saldo (2) Geldfluss aus der investiven Gebarung (33 - 34)				0	0	0,00
SA 3	Saldo (3) Nettofinanzierungssaldo (SA 1 + SA 2)				-600	-600	-610,29
SA 4	Saldo (4) Geldfluss aus der Finanzierungstätigkeit (35 - 36)				0	0	0,00
SA 5	Saldo (5) Geldfluss aus der voranschlagswirksamen Gebarung (SA 3 + SA 4)				-600	-600	-610,29
SA00	Saldo (00) Nettoergebnis nach Haushaltsrücklagen (Saldo 0 + Saldo 01)	-600	-600	-610,29			
UA 253	Jugendverkehrserziehung	Voranschlag 2025	Voranschlag 2024	Ergebnis 2023	Voranschlag 2025	Voranschlag 2024	Ergebnis 2023
		Ergebnisvoranschlag			Finanzierungsvoranschlag		
SA 0 / SA 1	(0) Nettoergebnis (21 - 22) / Saldo (1) Geldfluss aus der operativen Gebarung (31 - 32)	-600	-600	-610,29	-600	-600	-610,29
SA 2	Saldo (2) Geldfluss aus der investiven Gebarung (33 - 34)				0	0	0,00
SA 3	Saldo (3) Nettofinanzierungssaldo (SA 1 + SA 2)				-600	-600	-610,29
SA 4	Saldo (4) Geldfluss aus der Finanzierungstätigkeit (35 - 36)				0	0	0,00
SA 5	Saldo (5) Geldfluss aus der voranschlagswirksamen Gebarung (SA 3 + SA 4)				-600	-600	-610,29
SA00	Saldo (00) Nettoergebnis nach Haushaltsrücklagen (Saldo 0 + Saldo 01)	-600	-600	-610,29			

Ansatz 25300 Konto	Jugendverkehrserziehung	Voranschlag 2025	Voranschlag 2024	Ergebnis 2023	Voranschlag 2025	Voranschlag 2024	Ergebnis 2023
		Ergebnisvoranschlag			Finanzierungsvoranschlag		
<b>Operative Gebarung</b>							
SU 21 / SU 31	Summe Erträge / Einzahlungen operative Gebarung	0	0	0,00	0	0	0,00
25300 457000	Druckwerke	600	600	610,29	600	600	610,29
SU 22 / SU 32	Summe Aufwendungen / Auszahlungen operative Gebarung	600	600	610,29	600	600	610,29
SA 0 / SA 1	(0) Nettoergebnis (21 - 22) / Saldo (1) Geldfluss aus der operativen Gebarung (31 - 32)	-600	-600	-610,29	-600	-600	-610,29
SA01	Saldo (01) Haushaltsrücklagen (230 - 240)	0	0	0,00			
SA00	Saldo (00) Nettoergebnis nach Haushaltsrücklagen (Saldo 0 + Saldo 01)	-600	-600	-610,29			
<b>Investive Gebarung</b>							
SU 33	Summe Einzahlungen investive Gebarung				0	0	0,00
SU 34	Summe Auszahlungen investive Gebarung				0	0	0,00
SA 2	Saldo (2) Geldfluss aus der investiven Gebarung (33 - 34)				0	0	0,00
SA 3	Saldo (3) Nettofinanzierungssaldo (SA 1 + SA 2)				-600	-600	-610,29
<b>Finanzierungstätigkeit</b>							
SU 35	Summe Einzahlungen aus der Finanzierungstätigkeit				0	0	0,00
SU 36	Summe Auszahlungen aus der Finanzierungstätigkeit				0	0	0,00
SA 4	Saldo (4) Geldfluss aus der Finanzierungstätigkeit (35 - 36)				0	0	0,00
SA 5	Saldo (5) Geldfluss aus der voranschlagswirksamen Gebarung (SA 3 + SA 4)				-600	-600	-610,29
<b>A 26</b>							
A 26	Sport und außerschulische Leibeserziehung	Voranschlag 2025	Voranschlag 2024	Ergebnis 2023	Voranschlag 2025	Voranschlag 2024	Ergebnis 2023
		Ergebnisvoranschlag			Finanzierungsvoranschlag		
SA 0 / SA 1	(0) Nettoergebnis (21 - 22) / Saldo (1) Geldfluss aus der operativen Gebarung (31 - 32)	-16.500	-16.100	-24.911,15	-14.200	-13.800	-14.240,35
SA 2	Saldo (2) Geldfluss aus der investiven Gebarung (33 - 34)				-7.500	-7.500	-589,00
SA 3	Saldo (3) Nettofinanzierungssaldo (SA 1 + SA 2)				-21.700	-21.300	-14.829,35
SA 4	Saldo (4) Geldfluss aus der Finanzierungstätigkeit (35 - 36)				-1.300	-1.300	-1.323,66
SA 5	Saldo (5) Geldfluss aus der voranschlagswirksamen Gebarung (SA 3 + SA 4)				-23.000	-22.600	-16.153,01
SA00	Saldo (00) Nettoergebnis nach Haushaltsrücklagen (Saldo 0 + Saldo 01)	-16.500	-16.100	-24.911,15			

UA 262	Sportplätze	Voranschlag	Voranschlag	Ergebnis	Voranschlag	Voranschlag	Ergebnis
		2025	2024	2023	2025	2024	2023
		<b>Ergebnisvoranschlag</b>			<b>Finanzierungsvoranschlag</b>		
SA 0 / SA 1	(0) Nettoergebnis (21 - 22) / Saldo (1) Geldfluss aus der operativen Gebarung (31 - 32)	-7.200	-6.800	-6.061,20	-1.800	-1.400	276,27
SA 2	Saldo (2) Geldfluss aus der investiven Gebarung (33 - 34)				-36.000	0	0,00
SA 3	Saldo (3) Nettofinanzierungssaldo (SA 1 + SA 2)				-37.800	-1.400	276,27
SA 4	Saldo (4) Geldfluss aus der Finanzierungstätigkeit (35 - 36)				0	0	0,00
SA 5	Saldo (5) Geldfluss aus der voranschlagswirksamen Gebarung (SA 3 + SA 4)				-37.800	-1.400	276,27
SA00	Saldo (00) Nettoergebnis nach Haushaltsrücklagen (Saldo 0 + Saldo 01)	-7.200	-6.800	-6.061,20			

Ansatz 26200 Konto	Sportplätze	Voranschlag 2025	Voranschlag 2024	Ergebnis 2023	Voranschlag 2025	Voranschlag 2024	Ergebnis 2023
		Ergebnisvoranschlag			Finanzierungsvoranschlag		
<b>Operative Gebarung</b>							
26200 811000	Einnahmen aus Vermietung	0	400	576,34	0	400	1.013,52
26200 811300	Betriebskosten	500	500	459,03	500	500	1.025,97
26200 813000	Erträge aus der Auflösung von Investitionszuschüssen (Kapitaltransfers)	900	900	891,75			
<b>SU 21 / SU 31</b>	<b>Summe Erträge / Einzahlungen operative Gebarung</b>	<b>1.400</b>	<b>1.800</b>	<b>1.927,12</b>	<b>500</b>	<b>900</b>	<b>2.039,49</b>
26200 613000	Instandhaltung Tennisplatz	400	400	0,00	400	400	0,00
26200 613200	Instandhaltung Fußballplatz	100	100	0,00	100	100	0,00
26200 614000	Instandhaltung von Gebäuden	100	100	0,00	100	100	0,00
26200 640000	Beratungskosten	0	0	486,60	0	0	486,60
26200 670000	Versicherungen	200	200	199,28	200	200	199,28
26200 680200	Planmäßige Abschreibung Sonst. Grundstückseinrichtung	3.900	3.900	3.902,23			
26200 680300	Planmäßige Abschreibung	2.300	2.300	2.262,27			
26200 680500	Planmäßige Abschreibung Sonderanlagen	100	100	60,60			
26200 711000	Kanal-, Wasser- und Müllgebühr	1.200	1.200	576,34	1.200	1.200	576,34
26200 729200	Verwaltungskostenersatz 03	200	200	501,00	200	200	501,00
26200 729300	Personalkostenersatz Bauhof 03	100	100	0,00	100	100	0,00
<b>SU 22 / SU 32</b>	<b>Summe Aufwendungen / Auszahlungen operative Gebarung</b>	<b>8.600</b>	<b>8.600</b>	<b>7.988,32</b>	<b>2.300</b>	<b>2.300</b>	<b>1.763,22</b>
<b>SA 0 / SA 1</b>	<b>(0) Nettoergebnis (21 - 22) / Saldo (1) Geldfluss aus der operativen Gebarung (31 - 32)</b>	<b>-7.200</b>	<b>-6.800</b>	<b>-6.061,20</b>	<b>-1.800</b>	<b>-1.400</b>	<b>276,27</b>
<b>SA01</b>	<b>Saldo (01) Haushaltsrücklagen (230 - 240)</b>	<b>0</b>	<b>0</b>	<b>0,00</b>			
<b>SA00</b>	<b>Saldo (00) Nettoergebnis nach Haushaltsrücklagen (Saldo 0 + Saldo 01)</b>	<b>-7.200</b>	<b>-6.800</b>	<b>-6.061,20</b>			
<b>Investive Gebarung</b>							
<b>SU 33</b>	<b>Summe Einzahlungen investive Gebarung</b>				<b>0</b>	<b>0</b>	<b>0,00</b>
26200 010000	Gebäude und Bauten				36.000	0	0,00
<b>SU 34</b>	<b>Summe Auszahlungen investive Gebarung</b>				<b>36.000</b>	<b>0</b>	<b>0,00</b>
<b>SA 2</b>	<b>Saldo (2) Geldfluss aus der investiven Gebarung (33 - 34)</b>				<b>-36.000</b>	<b>0</b>	<b>0,00</b>
<b>SA 3</b>	<b>Saldo (3) Nettofinanzierungssaldo (SA 1 + SA 2)</b>				<b>-37.800</b>	<b>-1.400</b>	<b>276,27</b>
<b>Finanzierungstätigkeit</b>							
<b>SU 35</b>	<b>Summe Einzahlungen aus der Finanzierungstätigkeit</b>				<b>0</b>	<b>0</b>	<b>0,00</b>
<b>SU 36</b>	<b>Summe Auszahlungen aus der Finanzierungstätigkeit</b>				<b>0</b>	<b>0</b>	<b>0,00</b>
<b>SA 4</b>	<b>Saldo (4) Geldfluss aus der Finanzierungstätigkeit (35 - 36)</b>				<b>0</b>	<b>0</b>	<b>0,00</b>
<b>SA 5</b>	<b>Saldo (5) Geldfluss aus der voranschlagswirksamen Gebarung (SA 3 + SA 4)</b>				<b>-37.800</b>	<b>-1.400</b>	<b>276,27</b>

UA 263	Turn- und Sporthallen	Voranschlag	Voranschlag	Ergebnis	Voranschlag	Voranschlag	Ergebnis
		2025	2024	2023	2025	2024	2023
		<b>Ergebnisvoranschlag</b>			<b>Finanzierungsvoranschlag</b>		
SA 0 / SA 1	(0) Nettoergebnis (21 - 22) / Saldo (1) Geldfluss aus der operativen Gebarung (31 - 32)	-7.200	-7.300	-17.424,82	-10.300	-10.400	-13.091,49
SA 2	Saldo (2) Geldfluss aus der investiven Gebarung (33 - 34)				28.500	-7.500	-589,00
SA 3	Saldo (3) Nettofinanzierungssaldo (SA 1 + SA 2)				18.200	-17.900	-13.680,49
SA 4	Saldo (4) Geldfluss aus der Finanzierungstätigkeit (35 - 36)				-1.300	-1.300	-1.323,66
SA 5	Saldo (5) Geldfluss aus der voranschlagswirksamen Gebarung (SA 3 + SA 4)				16.900	-19.200	-15.004,15
SA00	Saldo (00) Nettoergebnis nach Haushaltsrücklagen (Saldo 0 + Saldo 01)	-7.200	-7.300	-17.424,82			
Ansatz 26300	Turn- und Sporthallen	Voranschlag	Voranschlag	Ergebnis	Voranschlag	Voranschlag	Ergebnis
		2025	2024	2023	2025	2024	2023
		<b>Ergebnisvoranschlag</b>			<b>Finanzierungsvoranschlag</b>		
<b>Konto</b>							
<b>Operative Gebarung</b>							
26300 811000	Einnahmen aus Vermietung	3.300	3.600	2.934,56	3.300	3.600	2.834,56
26300 811100	Betriebskosten Mehrzweckhalle	2.700	2.700	2.508,93	2.700	2.700	2.508,93
26300 813000	Erträge aus der Auflösung von Investitionszuschüssen (Kapitaltransfers)	100	0	35,00			
26300 861000	Zinsenzuschuss LFS	0	0	106,18	0	0	106,18
26300 899000	Entnahmen aus Verrechnungs- rücklagen zwischen operativer Gebarung und Projekten	7.500	7.500	0,00			
<b>SU 21 / SU 31</b>	<b>Summe Erträge / Einzahlungen operative Gebarung</b>	<b>13.600</b>	<b>13.800</b>	<b>5.584,67</b>	<b>6.000</b>	<b>6.300</b>	<b>5.449,67</b>
26300 400000	Geringwertige Wirtschaftsgüter des Anlagevermögens	1.000	300	0,00	1.000	300	0,00
26300 454000	Reinigungsmittel	400	400	267,17	400	400	267,17
26300 454100	Reinigungsmittel öffentliche WC	100	100	129,47	100	100	129,47
26300 600000	Strom	1.000	2.400	2.259,67	1.000	2.400	2.259,67
26300 600100	Wärmebezug	6.000	5.700	5.179,30	6.000	5.700	5.179,30
26300 614000	Instandhaltung von Gebäuden	500	500	2.430,68	500	500	2.430,68
26300 614100	Instandhaltung öffentl. WC-Anlage	200	200	90,83	200	200	90,83
26300 618000	Instandhaltung von Einrichtungsgegenständen	200	200	0,00	200	200	0,00
26300 618500	TÜV-Überprüfung	300	300	266,70	300	300	266,70
26300 650000	Zinsen für Finanzschulden Inland	100	200	120,08	100	200	120,08
26300 670000	Versicherungen	1.600	1.500	767,78	1.600	1.500	767,78
26300 680300	Planmäßige Abschreibung	2.900	2.900	2.907,82			
26300 680700	Planmäßige Abschreibung Ausstattung	1.600	1.500	1.560,51			
26300 711000	Kanal-, Wasser- u. Müllgebühren	2.900	2.900	2.751,49	2.900	2.900	2.751,49
26300 729200	Verwaltungskostenersatz 03	1.500	1.500	2.171,00	1.500	1.500	2.171,00
26300 729300	Personalkostenersatz Bauhof 03	500	500	2.106,99	500	500	2.106,99
<b>SU 22 / SU 32</b>	<b>Summe Aufwendungen / Auszahlungen operative Gebarung</b>	<b>20.800</b>	<b>21.100</b>	<b>23.009,49</b>	<b>16.300</b>	<b>16.700</b>	<b>18.541,16</b>

Ansatz 26300 Konto	Turn- und Sporthallen	Voranschlag 2025	Voranschlag 2024	Ergebnis 2023	Voranschlag 2025	Voranschlag 2024	Ergebnis 2023
		Ergebnisvoranschlag			Finanzierungsvoranschlag		
SA 0 / SA 1	(0) Nettoergebnis (21 - 22) / Saldo (1) Geldfluss aus der operativen Gebarung (31 - 32)	-7.200	-7.300	-17.424,82	-10.300	-10.400	-13.091,49
SA01	Saldo (01) Haushaltsrücklagen (230 - 240)	0	0	0,00			
SA00	Saldo (00) Nettoergebnis nach Haushaltsrücklagen (Saldo 0 + Saldo 01)	-7.200	-7.300	-17.424,82			
<b>Investive Gebarung</b>							
26300 300000	KIP Förderung				7.500	7.500	0,00
26300 300003	KIP Förderung				42.400	0	0,00
26300 301000	Kapitaltransfers von Ländern, Landesfonds und Landeskammern				10.600	0	700,00
SU 33	<b>Summe Einzahlungen investive Gebarung</b>				<b>60.500</b>	<b>7.500</b>	<b>700,00</b>
26300 010300	Umbauarbeiten				15.000	15.000	0,00
26300 042000	Betriebsausstattung				17.000	0	1.289,00
SU 34	<b>Summe Auszahlungen investive Gebarung</b>				<b>32.000</b>	<b>15.000</b>	<b>1.289,00</b>
SA 2	Saldo (2) Geldfluss aus der investiven Gebarung (33 - 34)				<b>28.500</b>	<b>-7.500</b>	<b>-589,00</b>
SA 3	Saldo (3) Nettofinanzierungssaldo (SA 1 + SA 2)				<b>18.200</b>	<b>-17.900</b>	<b>-13.680,49</b>
<b>Finanzierungstätigkeit</b>							
SU 35	<b>Summe Einzahlungen aus der Finanzierungstätigkeit</b>				<b>0</b>	<b>0</b>	<b>0,00</b>
26300 346100	Darlehensstilgung incl. Unterneh				1.300	1.300	1.323,66
SU 36	<b>Summe Auszahlungen aus der Finanzierungstätigkeit</b>				<b>1.300</b>	<b>1.300</b>	<b>1.323,66</b>
SA 4	Saldo (4) Geldfluss aus der Finanzierungstätigkeit (35 - 36)				<b>-1.300</b>	<b>-1.300</b>	<b>-1.323,66</b>
SA 5	Saldo (5) Geldfluss aus der voranschlagswirksamen Gebarung (SA 3 + SA 4)				<b>16.900</b>	<b>-19.200</b>	<b>-15.004,15</b>
UA 269	Sonstige Einrichtungen und Maßnahmen	Voranschlag 2025	Voranschlag 2024	Ergebnis 2023	Voranschlag 2025	Voranschlag 2024	Ergebnis 2023
		Ergebnisvoranschlag			Finanzierungsvoranschlag		
SA 0 / SA 1	(0) Nettoergebnis (21 - 22) / Saldo (1) Geldfluss aus der operativen Gebarung (31 - 32)	-2.100	-2.000	-1.425,13	-2.100	-2.000	-1.425,13
SA 2	Saldo (2) Geldfluss aus der investiven Gebarung (33 - 34)				0	0	0,00
SA 3	Saldo (3) Nettofinanzierungssaldo (SA 1 + SA 2)				-2.100	-2.000	-1.425,13
SA 4	Saldo (4) Geldfluss aus der Finanzierungstätigkeit (35 - 36)				0	0	0,00
SA 5	Saldo (5) Geldfluss aus der voranschlagswirksamen Gebarung (SA 3 + SA 4)				-2.100	-2.000	-1.425,13
SA00	Saldo (00) Nettoergebnis nach Haushaltsrücklagen (Saldo 0 + Saldo 01)	-2.100	-2.000	-1.425,13			

Ansatz 26900 Konto	Sonstige Einrichtungen und Maßnahmen	Voranschlag 2025	Voranschlag 2024	Ergebnis 2023	Voranschlag 2025	Voranschlag 2024	Ergebnis 2023
		Ergebnisvoranschlag			Finanzierungsvoranschlag		
<b>Operative Gebarung</b>							
26900 810109	Beiträge Jenitztal Trophy	400	400	1.074,00	400	400	1.074,00
<b>SU 21 / SU 31</b>	<b>Summe Erträge / Einzahlungen operative Gebarung</b>	<b>400</b>	<b>400</b>	<b>1.074,00</b>	<b>400</b>	<b>400</b>	<b>1.074,00</b>
26900 728000	Entgelte für sonstige Leistungen - Gemeindefesttag	200	200	311,83	200	200	311,83
26900 728100	Kostenaufwand für Trophy	500	400	387,30	500	400	387,30
26900 757000	Transferzahlung an Sportvereine	1.800	1.800	1.800,00	1.800	1.800	1.800,00
<b>SU 22 / SU 32</b>	<b>Summe Aufwendungen / Auszahlungen operative Gebarung</b>	<b>2.500</b>	<b>2.400</b>	<b>2.499,13</b>	<b>2.500</b>	<b>2.400</b>	<b>2.499,13</b>
<b>SA 0 / SA 1</b>	<b>(0) Nettoergebnis (21 - 22) / Saldo (1) Geldfluss aus der operativen Gebarung (31 - 32)</b>	<b>-2.100</b>	<b>-2.000</b>	<b>-1.425,13</b>	<b>-2.100</b>	<b>-2.000</b>	<b>-1.425,13</b>
<b>SA 01</b>	<b>Saldo (01) Haushaltsrücklagen (230 - 240)</b>	<b>0</b>	<b>0</b>	<b>0,00</b>			
<b>SA 00</b>	<b>Saldo (00) Nettoergebnis nach Haushaltsrücklagen (Saldo 0 + Saldo 01)</b>	<b>-2.100</b>	<b>-2.000</b>	<b>-1.425,13</b>			
<b>Investive Gebarung</b>							
<b>SU 33</b>	<b>Summe Einzahlungen investive Gebarung</b>				<b>0</b>	<b>0</b>	<b>0,00</b>
<b>SU 34</b>	<b>Summe Auszahlungen investive Gebarung</b>				<b>0</b>	<b>0</b>	<b>0,00</b>
<b>SA 2</b>	<b>Saldo (2) Geldfluss aus der investiven Gebarung (33 - 34)</b>				<b>0</b>	<b>0</b>	<b>0,00</b>
<b>SA 3</b>	<b>Saldo (3) Nettofinanzierungssaldo (SA 1 + SA 2)</b>				<b>-2.100</b>	<b>-2.000</b>	<b>-1.425,13</b>
<b>Finanzierungstätigkeit</b>							
<b>SU 35</b>	<b>Summe Einzahlungen aus der Finanzierungstätigkeit</b>				<b>0</b>	<b>0</b>	<b>0,00</b>
<b>SU 36</b>	<b>Summe Auszahlungen aus der Finanzierungstätigkeit</b>				<b>0</b>	<b>0</b>	<b>0,00</b>
<b>SA 4</b>	<b>Saldo (4) Geldfluss aus der Finanzierungstätigkeit (35 - 36)</b>				<b>0</b>	<b>0</b>	<b>0,00</b>
<b>SA 5</b>	<b>Saldo (5) Geldfluss aus der voranschlagswirksamen Gebarung (SA 3 + SA 4)</b>				<b>-2.100</b>	<b>-2.000</b>	<b>-1.425,13</b>
<b>A 28</b>	<b>Forschung und Wissenschaft</b>	<b>Voranschlag 2025</b>	<b>Voranschlag 2024</b>	<b>Ergebnis 2023</b>	<b>Voranschlag 2025</b>	<b>Voranschlag 2024</b>	<b>Ergebnis 2023</b>
		<b>Ergebnisvoranschlag</b>			<b>Finanzierungsvoranschlag</b>		
<b>SA 0 / SA 1</b>	<b>(0) Nettoergebnis (21 - 22) / Saldo (1) Geldfluss aus der operativen Gebarung (31 - 32)</b>	<b>-400</b>	<b>-400</b>	<b>0,00</b>	<b>-400</b>	<b>-400</b>	<b>0,00</b>
<b>SA 2</b>	<b>Saldo (2) Geldfluss aus der investiven Gebarung (33 - 34)</b>				<b>0</b>	<b>0</b>	<b>0,00</b>
<b>SA 3</b>	<b>Saldo (3) Nettofinanzierungssaldo (SA 1 + SA 2)</b>				<b>-400</b>	<b>-400</b>	<b>0,00</b>
<b>SA 4</b>	<b>Saldo (4) Geldfluss aus der Finanzierungstätigkeit (35 - 36)</b>				<b>0</b>	<b>0</b>	<b>0,00</b>
<b>SA 5</b>	<b>Saldo (5) Geldfluss aus der voranschlagswirksamen Gebarung (SA 3 + SA 4)</b>				<b>-400</b>	<b>-400</b>	<b>0,00</b>
<b>SA 00</b>	<b>Saldo (00) Nettoergebnis nach Haushaltsrücklagen (Saldo 0 + Saldo 01)</b>	<b>-400</b>	<b>-400</b>	<b>0,00</b>			

UA 282	Studienbeihilfen	Voranschlag 2025	Voranschlag 2024	Ergebnis 2023	Voranschlag 2025	Voranschlag 2024	Ergebnis 2023
		Ergebnisvoranschlag			Finanzierungsvoranschlag		
SA 0 / SA 1	(0) Nettoergebnis (21 - 22) / Saldo (1) Geldfluss aus der operativen Gebarung (31 - 32)	-400	-400	0,00	-400	-400	0,00
SA 2	Saldo (2) Geldfluss aus der investiven Gebarung (33 - 34)				0	0	0,00
SA 3	Saldo (3) Nettofinanzierungssaldo (SA 1 + SA 2)				-400	-400	0,00
SA 4	Saldo (4) Geldfluss aus der Finanzierungstätigkeit (35 - 36)				0	0	0,00
SA 5	Saldo (5) Geldfluss aus der voranschlagswirksamen Gebarung (SA 3 + SA 4)				-400	-400	0,00
SA00	Saldo (00) Nettoergebnis nach Haushaltsrücklagen (Saldo 0 + Saldo 01)	-400	-400	0,00			
Ansatz 28200	Studienbeihilfen	Voranschlag 2025	Voranschlag 2024	Ergebnis 2023	Voranschlag 2025	Voranschlag 2024	Ergebnis 2023
		Ergebnisvoranschlag			Finanzierungsvoranschlag		
Konto							
<b>Operative Gebarung</b>							
SU 21 / SU 31	Summe Erträge / Einzahlungen operative Gebarung	0	0	0,00	0	0	0,00
28200 768000	Fahrtkostenförderung Jugenddes etz	400	400	0,00	400	400	0,00
SU 22 / SU 32	Summe Aufwendungen / Auszahlungen operative Gebarung	400	400	0,00	400	400	0,00
SA 0 / SA 1	(0) Nettoergebnis (21 - 22) / Saldo (1) Geldfluss aus der operativen Gebarung (31 - 32)	-400	-400	0,00	-400	-400	0,00
SA01	Saldo (01) Haushaltsrücklagen (230 - 240)	0	0	0,00			
SA00	Saldo (00) Nettoergebnis nach Haushaltsrücklagen (Saldo 0 + Saldo 01)	-400	-400	0,00			
<b>Investive Gebarung</b>							
SU 33	Summe Einzahlungen investive Gebarung				0	0	0,00
SU 34	Summe Auszahlungen investive Gebarung				0	0	0,00
SA 2	Saldo (2) Geldfluss aus der investiven Gebarung (33 - 34)				0	0	0,00
SA 3	Saldo (3) Nettofinanzierungssaldo (SA 1 + SA 2)				-400	-400	0,00
<b>Finanzierungstätigkeit</b>							
SU 35	Summe Einzahlungen aus der Finanzierungstätigkeit				0	0	0,00
SU 36	Summe Auszahlungen aus der Finanzierungstätigkeit				0	0	0,00
SA 4	Saldo (4) Geldfluss aus der Finanzierungstätigkeit (35 - 36)				0	0	0,00
SA 5	Saldo (5) Geldfluss aus der voranschlagswirksamen Gebarung (SA 3 + SA 4)				-400	-400	0,00



## Detailnachweis der Konten

Einzelplan 3	Kunst, Kultur und Kultus (Länder und Gemeinden)	Voranschlag 2025	Voranschlag 2024	Ergebnis 2023	Voranschlag 2025	Voranschlag 2024	Ergebnis 2023
		Ergebnisvoranschlag			Finanzierungsvoranschlag		
SA 0 / SA 1	(0) Nettoergebnis (21 - 22) / Saldo (1) Geldfluss aus der operativen Gebarung (31 - 32)	-73.600	-56.300	-69.435,98	-70.700	-54.000	-66.015,23
SA 2	Saldo (2) Geldfluss aus der investiven Gebarung (33 - 34)				33.400	34.600	28.942,34
SA 3	Saldo (3) Nettofinanzierungssaldo (SA 1 + SA 2)				-37.300	-19.400	-37.072,89
SA 4	Saldo (4) Geldfluss aus der Finanzierungstätigkeit (35 - 36)				-33.300	-33.300	-33.333,34
SA 5	Saldo (5) Geldfluss aus der voranschlagswirksamen Gebarung (SA 3 + SA 4)				-70.600	-52.700	-70.406,23
SA00	Saldo (00) Nettoergebnis nach Haushaltsrücklagen (Saldo 0 + Saldo 01)	-73.600	-56.300	-69.435,98			
A 32	Musik und darstellende Kunst	Voranschlag 2025	Voranschlag 2024	Ergebnis 2023	Voranschlag 2025	Voranschlag 2024	Ergebnis 2023
		Ergebnisvoranschlag			Finanzierungsvoranschlag		
SA 0 / SA 1	(0) Nettoergebnis (21 - 22) / Saldo (1) Geldfluss aus der operativen Gebarung (31 - 32)	-34.800	-27.000	-23.225,05	-34.800	-27.000	-23.225,05
SA 2	Saldo (2) Geldfluss aus der investiven Gebarung (33 - 34)				0	0	0,00
SA 3	Saldo (3) Nettofinanzierungssaldo (SA 1 + SA 2)				-34.800	-27.000	-23.225,05
SA 4	Saldo (4) Geldfluss aus der Finanzierungstätigkeit (35 - 36)				0	0	0,00
SA 5	Saldo (5) Geldfluss aus der voranschlagswirksamen Gebarung (SA 3 + SA 4)				-34.800	-27.000	-23.225,05
SA00	Saldo (00) Nettoergebnis nach Haushaltsrücklagen (Saldo 0 + Saldo 01)	-34.800	-27.000	-23.225,05			
UA 320	Ausbildung in Musik und darstellender Kunst	Voranschlag 2025	Voranschlag 2024	Ergebnis 2023	Voranschlag 2025	Voranschlag 2024	Ergebnis 2023
		Ergebnisvoranschlag			Finanzierungsvoranschlag		
SA 0 / SA 1	(0) Nettoergebnis (21 - 22) / Saldo (1) Geldfluss aus der operativen Gebarung (31 - 32)	-33.300	-25.500	-21.013,05	-33.300	-25.500	-21.013,05
SA 2	Saldo (2) Geldfluss aus der investiven Gebarung (33 - 34)				0	0	0,00
SA 3	Saldo (3) Nettofinanzierungssaldo (SA 1 + SA 2)				-33.300	-25.500	-21.013,05
SA 4	Saldo (4) Geldfluss aus der Finanzierungstätigkeit (35 - 36)				0	0	0,00
SA 5	Saldo (5) Geldfluss aus der voranschlagswirksamen Gebarung (SA 3 + SA 4)				-33.300	-25.500	-21.013,05
SA00	Saldo (00) Nettoergebnis nach Haushaltsrücklagen (Saldo 0 + Saldo 01)	-33.300	-25.500	-21.013,05			

Ansatz 32000 Konto	Ausbildung in Musik und darstellender Kunst	Voranschlag 2025	Voranschlag 2024	Ergebnis 2023	Voranschlag 2025	Voranschlag 2024	Ergebnis 2023
		Ergebnisvoranschlag			Finanzierungsvoranschlag		
<b>Operative Gebarung</b>							
32000 810000	Leistungserlöse	0	0	20,00	0	0	20,00
<b>SU 21 / SU 31</b>	<b>Summe Erträge / Einzahlungen operative Gebarung</b>	<b>0</b>	<b>0</b>	<b>20,00</b>	<b>0</b>	<b>0</b>	<b>20,00</b>
32000 400000	Geringwertige Wirtschaftsgüter	0	100	0,00	0	100	0,00
32000 457000	Druckwerke	100	100	0,00	100	100	0,00
32000 614300	Gebäude Musikschule	0	0	828,00	0	0	828,00
32000 618100	Instandhaltung von Musikinstrumenten	100	100	0,00	100	100	0,00
32000 728000	Entgelte an Gewerbetreibende	100	100	0,00	100	100	0,00
32000 729000	Sonstige Ausgaben	0	100	0,00	0	100	0,00
32000 752000	Beiträge MSVerband Scheibbs	33.000	25.000	20.205,05	33.000	25.000	20.205,05
<b>SU 22 / SU 32</b>	<b>Summe Aufwendungen / Auszahlungen operative Gebarung</b>	<b>33.300</b>	<b>25.500</b>	<b>21.033,05</b>	<b>33.300</b>	<b>25.500</b>	<b>21.033,05</b>
<b>SA 0 / SA 1</b>	<b>(0) Nettoergebnis (21 - 22) / Saldo (1) Geldfluss aus der operativen Gebarung (31 - 32)</b>	<b>-33.300</b>	<b>-25.500</b>	<b>-21.013,05</b>	<b>-33.300</b>	<b>-25.500</b>	<b>-21.013,05</b>
<b>SA01</b>	<b>Saldo (01) Haushaltsrücklagen (230 - 240)</b>	<b>0</b>	<b>0</b>	<b>0,00</b>			
<b>SA00</b>	<b>Saldo (00) Nettoergebnis nach Haushaltsrücklagen (Saldo 0 + Saldo 01)</b>	<b>-33.300</b>	<b>-25.500</b>	<b>-21.013,05</b>			
<b>Investive Gebarung</b>							
<b>SU 33</b>	<b>Summe Einzahlungen investive Gebarung</b>				<b>0</b>	<b>0</b>	<b>0,00</b>
<b>SU 34</b>	<b>Summe Auszahlungen investive Gebarung</b>				<b>0</b>	<b>0</b>	<b>0,00</b>
<b>SA 2</b>	<b>Saldo (2) Geldfluss aus der investiven Gebarung (33 - 34)</b>				<b>0</b>	<b>0</b>	<b>0,00</b>
<b>SA 3</b>	<b>Saldo (3) Nettofinanzierungssaldo (SA 1 + SA 2)</b>				<b>-33.300</b>	<b>-25.500</b>	<b>-21.013,05</b>
<b>Finanzierungstätigkeit</b>							
<b>SU 35</b>	<b>Summe Einzahlungen aus der Finanzierungstätigkeit</b>				<b>0</b>	<b>0</b>	<b>0,00</b>
<b>SU 36</b>	<b>Summe Auszahlungen aus der Finanzierungstätigkeit</b>				<b>0</b>	<b>0</b>	<b>0,00</b>
<b>SA 4</b>	<b>Saldo (4) Geldfluss aus der Finanzierungstätigkeit (35 - 36)</b>				<b>0</b>	<b>0</b>	<b>0,00</b>
<b>SA 5</b>	<b>Saldo (5) Geldfluss aus der voranschlagswirksamen Gebarung (SA 3 + SA 4)</b>				<b>-33.300</b>	<b>-25.500</b>	<b>-21.013,05</b>

UA 322	Maßnahmen zur Förderung der Musikpflege	Voranschlag	Voranschlag	Ergebnis	Voranschlag	Voranschlag	Ergebnis
		2025	2024	2023	2025	2024	2023
		<b>Ergebnisvoranschlag</b>			<b>Finanzierungsvoranschlag</b>		
SA 0 / SA 1	(0) Nettoergebnis (21 - 22) / Saldo (1) Geldfluss aus der operativen Gebarung (31 - 32)	-1.500	-1.500	-2.212,00	-1.500	-1.500	-2.212,00
SA 2	Saldo (2) Geldfluss aus der investiven Gebarung (33 - 34)				0	0	0,00
SA 3	Saldo (3) Nettofinanzierungssaldo (SA 1 + SA 2)				-1.500	-1.500	-2.212,00
SA 4	Saldo (4) Geldfluss aus der Finanzierungstätigkeit (35 - 36)				0	0	0,00
SA 5	Saldo (5) Geldfluss aus der voranschlagswirksamen Gebarung (SA 3 + SA 4)				-1.500	-1.500	-2.212,00
SA00	Saldo (00) Nettoergebnis nach Haushaltsrücklagen (Saldo 0 + Saldo 01)	-1.500	-1.500	-2.212,00			
<b>Ansatz 32200</b>	<b>Maßnahmen zur Förderung der Musikpflege</b>	<b>Voranschlag</b>	<b>Voranschlag</b>	<b>Ergebnis</b>	<b>Voranschlag</b>	<b>Voranschlag</b>	<b>Ergebnis</b>
<b>Konto</b>		<b>2025</b>	<b>2024</b>	<b>2023</b>	<b>2025</b>	<b>2024</b>	<b>2023</b>
		<b>Ergebnisvoranschlag</b>			<b>Finanzierungsvoranschlag</b>		
<b>Operative Gebarung</b>							
SU 21 / SU 31	Summe Erträge / Einzahlungen operative Gebarung	0	0	0,00	0	0	0,00
32200 757000	Subventionen an Vereine	1.500	1.500	2.212,00	1.500	1.500	2.212,00
SU 22 / SU 32	Summe Aufwendungen / Auszahlungen operative Gebarung	1.500	1.500	2.212,00	1.500	1.500	2.212,00
SA 0 / SA 1	(0) Nettoergebnis (21 - 22) / Saldo (1) Geldfluss aus der operativen Gebarung (31 - 32)	-1.500	-1.500	-2.212,00	-1.500	-1.500	-2.212,00
SA01	Saldo (01) Haushaltsrücklagen (230 - 240)	0	0	0,00			
SA00	Saldo (00) Nettoergebnis nach Haushaltsrücklagen (Saldo 0 + Saldo 01)	-1.500	-1.500	-2.212,00			
<b>Investive Gebarung</b>							
SU 33	Summe Einzahlungen investive Gebarung				0	0	0,00
SU 34	Summe Auszahlungen investive Gebarung				0	0	0,00
SA 2	Saldo (2) Geldfluss aus der investiven Gebarung (33 - 34)				0	0	0,00
SA 3	Saldo (3) Nettofinanzierungssaldo (SA 1 + SA 2)				-1.500	-1.500	-2.212,00
<b>Finanzierungstätigkeit</b>							
SU 35	Summe Einzahlungen aus der Finanzierungstätigkeit				0	0	0,00
SU 36	Summe Auszahlungen aus der Finanzierungstätigkeit				0	0	0,00
SA 4	Saldo (4) Geldfluss aus der Finanzierungstätigkeit (35 - 36)				0	0	0,00
SA 5	Saldo (5) Geldfluss aus der voranschlagswirksamen Gebarung (SA 3 + SA 4)				-1.500	-1.500	-2.212,00

A 34	Museen und sonstige Sammlungen	Voranschlag	Voranschlag	Ergebnis	Voranschlag	Voranschlag	Ergebnis
		2025	2024	2023	2025	2024	2023
		<b>Ergebnisvoranschlag</b>			<b>Finanzierungsvoranschlag</b>		
SA 0 / SA 1	(0) Nettoergebnis (21 - 22) / Saldo (1) Geldfluss aus der operativen Gebarung (31 - 32)	-1.100	-1.100	-1.373,69	0	0	0,00
SA 2	Saldo (2) Geldfluss aus der investiven Gebarung (33 - 34)				0	0	0,00
SA 3	Saldo (3) Nettofinanzierungssaldo (SA 1 + SA 2)				0	0	0,00
SA 4	Saldo (4) Geldfluss aus der Finanzierungstätigkeit (35 - 36)				0	0	0,00
SA 5	Saldo (5) Geldfluss aus der voranschlagswirksamen Gebarung (SA 3 + SA 4)				0	0	0,00
SA00	Saldo (00) Nettoergebnis nach Haushaltsrücklagen (Saldo 0 + Saldo 01)	-1.100	-1.100	-1.373,69			
		<b>Ergebnisvoranschlag</b>			<b>Finanzierungsvoranschlag</b>		
UA 340	Museen	Voranschlag	Voranschlag	Ergebnis	Voranschlag	Voranschlag	Ergebnis
		2025	2024	2023	2025	2024	2023
		<b>Ergebnisvoranschlag</b>			<b>Finanzierungsvoranschlag</b>		
SA 0 / SA 1	(0) Nettoergebnis (21 - 22) / Saldo (1) Geldfluss aus der operativen Gebarung (31 - 32)	-1.100	-1.100	-1.373,69	0	0	0,00
SA 2	Saldo (2) Geldfluss aus der investiven Gebarung (33 - 34)				0	0	0,00
SA 3	Saldo (3) Nettofinanzierungssaldo (SA 1 + SA 2)				0	0	0,00
SA 4	Saldo (4) Geldfluss aus der Finanzierungstätigkeit (35 - 36)				0	0	0,00
SA 5	Saldo (5) Geldfluss aus der voranschlagswirksamen Gebarung (SA 3 + SA 4)				0	0	0,00
SA00	Saldo (00) Nettoergebnis nach Haushaltsrücklagen (Saldo 0 + Saldo 01)	-1.100	-1.100	-1.373,69			

Ansatz 34000 Konto	Museen	Voranschlag 2025	Voranschlag 2024	Ergebnis 2023	Voranschlag 2025	Voranschlag 2024	Ergebnis 2023
		Ergebnisvoranschlag			Finanzierungsvoranschlag		
<b>Operative Gebarung</b>							
34000 813000	Erträge aus der Auflösung von Investitionszuschüssen (Kapitaltransfers)	700	700	816,79			
<b>SU 21 / SU 31</b>	<b>Summe Erträge / Einzahlungen operative Gebarung</b>	<b>700</b>	<b>700</b>	<b>816,79</b>	<b>0</b>	<b>0</b>	<b>0,00</b>
34000 680200	Planmäßige Abschreibung	0	0	373,63			
34000 680300	Planmäßige Abschreibung	1.800	1.800	1.816,85			
<b>SU 22 / SU 32</b>	<b>Summe Aufwendungen / Auszahlungen operative Gebarung</b>	<b>1.800</b>	<b>1.800</b>	<b>2.190,48</b>	<b>0</b>	<b>0</b>	<b>0,00</b>
<b>SA 0 / SA 1</b>	<b>(0) Nettoergebnis (21 - 22) / Saldo (1) Geldfluss aus der operativen Gebarung (31 - 32)</b>	<b>-1.100</b>	<b>-1.100</b>	<b>-1.373,69</b>	<b>0</b>	<b>0</b>	<b>0,00</b>
SA01	Saldo (01) Haushaltsrücklagen (230 - 240)	0	0	0,00			
SA00	Saldo (00) Nettoergebnis nach Haushaltsrücklagen (Saldo 0 + Saldo 01)	-1.100	-1.100	-1.373,69			
<b>Investive Gebarung</b>							
SU 33	Summe Einzahlungen investive Gebarung				0	0	0,00
SU 34	Summe Auszahlungen investive Gebarung				0	0	0,00
SA 2	Saldo (2) Geldfluss aus der investiven Gebarung (33 - 34)				0	0	0,00
SA 3	Saldo (3) Nettofinanzierungssaldo (SA 1 + SA 2)				0	0	0,00
<b>Finanzierungstätigkeit</b>							
SU 35	Summe Einzahlungen aus der Finanzierungstätigkeit				0	0	0,00
SU 36	Summe Auszahlungen aus der Finanzierungstätigkeit				0	0	0,00
SA 4	Saldo (4) Geldfluss aus der Finanzierungstätigkeit (35 - 36)				0	0	0,00
SA 5	Saldo (5) Geldfluss aus der voranschlagswirksamen Gebarung (SA 3 + SA 4)				0	0	0,00
<b>A 36</b>	<b>Heimatspflege</b>	<b>Voranschlag 2025</b>	<b>Voranschlag 2024</b>	<b>Ergebnis 2023</b>	<b>Voranschlag 2025</b>	<b>Voranschlag 2024</b>	<b>Ergebnis 2023</b>
		Ergebnisvoranschlag			Finanzierungsvoranschlag		
SA 0 / SA 1	(0) Nettoergebnis (21 - 22) / Saldo (1) Geldfluss aus der operativen Gebarung (31 - 32)	-36.700	-26.700	-44.034,93	-34.900	-25.500	-41.987,87
SA 2	Saldo (2) Geldfluss aus der investiven Gebarung (33 - 34)				33.400	34.600	28.942,34
SA 3	Saldo (3) Nettofinanzierungssaldo (SA 1 + SA 2)				-1.500	9.100	-13.045,53
SA 4	Saldo (4) Geldfluss aus der Finanzierungstätigkeit (35 - 36)				-33.300	-33.300	-33.333,34
SA 5	Saldo (5) Geldfluss aus der voranschlagswirksamen Gebarung (SA 3 + SA 4)				-34.800	-24.200	-46.378,87
SA00	Saldo (00) Nettoergebnis nach Haushaltsrücklagen (Saldo 0 + Saldo 01)	-36.700	-26.700	-44.034,93			

UA 361	Nichtwissenschaftliche Archive	Voranschlag 2025	Voranschlag 2024	Ergebnis 2023	Voranschlag 2025	Voranschlag 2024	Ergebnis 2023
		<b>Ergebnisvoranschlag</b>			<b>Finanzierungsvoranschlag</b>		
SA 0 / SA 1	(0) Nettoergebnis (21 - 22) / Saldo (1) Geldfluss aus der operativen Gebarung (31 - 32)	-4.400	15.500	9.629,84	-3.800	15.500	9.940,36
SA 2	Saldo (2) Geldfluss aus der investiven Gebarung (33 - 34)				0	1.200	-4.391,00
SA 3	Saldo (3) Nettofinanzierungssaldo (SA 1 + SA 2)				-3.800	16.700	5.549,36
SA 4	Saldo (4) Geldfluss aus der Finanzierungstätigkeit (35 - 36)				0	0	0,00
SA 5	Saldo (5) Geldfluss aus der voranschlagswirksamen Gebarung (SA 3 + SA 4)				-3.800	16.700	5.549,36
SA00	Saldo (00) Nettoergebnis nach Haushaltsrücklagen (Saldo 0 + Saldo 01)	-4.400	15.500	9.629,84			
Ansatz 36100	Nichtwissenschaftliche Archive	Voranschlag 2025	Voranschlag 2024	Ergebnis 2023	Voranschlag 2025	Voranschlag 2024	Ergebnis 2023
	<b>Konto</b>	<b>Ergebnisvoranschlag</b>			<b>Finanzierungsvoranschlag</b>		
<b>Operative Gebarung</b>							
36100 810700	Erträge Reinigungskraft	1.800	1.800	2.145,13	1.800	1.800	2.016,55
36100 813000	Erträge aus der Auflösung von Investitionszuschüssen (Kapitaltransfers)	300	0	0,00			
36100 829000	Sonstige Einnahmen	0	100	229,33	0	100	229,33
36100 860000	Bundesmittel	0	2.000	0,00	0	2.000	0,00
36100 861000	Landesmittel	0	1.300	0,00	0	1.300	0,00
36100 861900	Förderung Abt. Kultur	0	0	20.000,00	0	0	20.000,00
36100 888000	Transfers von der Europäischen Union	0	13.700	0,00	0	13.700	0,00
<b>SU 21 / SU 31</b>	<b>Summe Erträge / Einzahlungen operative Gebarung</b>	<b>2.100</b>	<b>18.900</b>	<b>22.374,46</b>	<b>1.800</b>	<b>18.900</b>	<b>22.245,88</b>
36100 454000	Reinigungsmittel	200	200	153,93	200	200	153,93
36100 457000	Druckwerke	100	100	0,00	100	100	0,00
36100 511000	VB II geringfügig beschäftigt	2.500	0	2.387,87	2.500	0	2.387,87
36100 580000	DG-Beitrag zum FLAF	100	0	88,34	100	0	88,34
36100 582000	DG-Beitrag zur soz. Sicherheit	100	0	45,02	100	0	45,02
36100 600000	Strom	100	100	206,24	100	100	206,24
36100 614000	Instandhaltung von Gebäuden	200	200	0,00	200	200	0,00
36100 618000	Instandhaltung Einrichtungsgegenstände	100	100	0,00	100	100	0,00
36100 670000	Versicherungen	200	200	244,50	200	200	244,50
36100 680300	Planmäßige Abschreibung Gebäude	900	0	439,10			
36100 710000	Öffentliche Abgaben	100	100	28,20	100	100	28,20
36100 711000	Kanal-, Wasser- u. Müllgebühren	600	600	579,44	600	600	579,44
36100 728000	Entgelte an Gewerbetreibende, Eigenl.	100	100	3.555,20	100	100	3.555,20
36100 728001	Kochbuchausstellung	0	500	3.565,22	0	500	3.565,22
36100 729200	Verwaltungskostenersatz 03	700	700	804,00	700	700	804,00
36100 729300	Personalkostenersatz Bauhof 03	500	500	647,56	500	500	647,56
<b>SU 22 / SU 32</b>	<b>Summe Aufwendungen / Auszahlungen operative Gebarung</b>	<b>6.500</b>	<b>3.400</b>	<b>12.744,62</b>	<b>5.600</b>	<b>3.400</b>	<b>12.305,52</b>

Ansatz 36100 Konto	Nichtwissenschaftliche Archive	Voranschlag 2025	Voranschlag 2024	Ergebnis 2023	Voranschlag 2025	Voranschlag 2024	Ergebnis 2023
		Ergebnisvoranschlag			Finanzierungsvoranschlag		
SA 0 / SA 1	(0) Nettoergebnis (21 - 22) / Saldo (1) Geldfluss aus der operativen Gebarung (31 - 32)	-4.400	15.500	9.629,84	-3.800	15.500	9.940,36
SA01	Saldo (01) Haushaltsrücklagen (230 - 240)	0	0	0,00			
SA00	Saldo (00) Nettoergebnis nach Haushaltsrücklagen (Saldo 0 + Saldo 01)	-4.400	15.500	9.629,84			
<b>Investive Gebarung</b>							
36100 301000	Kapitaltransfers von Ländern, Landesfonds und Landesammern				0	1.200	0,00
SU 33	Summe Einzahlungen investive Gebarung				0	1.200	0,00
36100 010000	Umbauarbeiten				0	0	4.391,00
SU 34	Summe Auszahlungen investive Gebarung				0	0	4.391,00
SA 2	Saldo (2) Geldfluss aus der investiven Gebarung (33 - 34)				0	1.200	-4.391,00
SA 3	Saldo (3) Nettofinanzierungssaldo (SA 1 + SA 2)				-3.800	16.700	5.549,36
<b>Finanzierungstätigkeit</b>							
SU 35	Summe Einzahlungen aus der Finanzierungstätigkeit				0	0	0,00
SU 36	Summe Auszahlungen aus der Finanzierungstätigkeit				0	0	0,00
SA 4	Saldo (4) Geldfluss aus der Finanzierungstätigkeit (35 - 36)				0	0	0,00
SA 5	Saldo (5) Geldfluss aus der voranschlagswirksamen Gebarung (SA 3 + SA 4)				-3.800	16.700	5.549,36
UA 363	Altstadterhaltung und Ortsbildpflege	Voranschlag 2025	Voranschlag 2024	Ergebnis 2023	Voranschlag 2025	Voranschlag 2024	Ergebnis 2023
		Ergebnisvoranschlag			Finanzierungsvoranschlag		
SA 0 / SA 1	(0) Nettoergebnis (21 - 22) / Saldo (1) Geldfluss aus der operativen Gebarung (31 - 32)	-24.900	-34.800	-46.595,36	-23.900	-33.800	-45.108,91
SA 2	Saldo (2) Geldfluss aus der investiven Gebarung (33 - 34)				33.400	33.400	33.333,34
SA 3	Saldo (3) Nettofinanzierungssaldo (SA 1 + SA 2)				9.500	-400	-11.775,57
SA 4	Saldo (4) Geldfluss aus der Finanzierungstätigkeit (35 - 36)				-33.300	-33.300	-33.333,34
SA 5	Saldo (5) Geldfluss aus der voranschlagswirksamen Gebarung (SA 3 + SA 4)				-23.800	-33.700	-45.108,91
SA00	Saldo (00) Nettoergebnis nach Haushaltsrücklagen (Saldo 0 + Saldo 01)	-24.900	-34.800	-46.595,36			

Ansatz 36300 Konto	Altstadterhaltung und Ortsbild pflege	Voranschlag 2025	Voranschlag 2024	Ergebnis 2023	Voranschlag 2025	Voranschlag 2024	Ergebnis 2023
		Ergebnisvoranschlag			Finanzierungsvoranschlag		
<b>Operative Gebarung</b>							
36300 811000	Einnahmen aus Vermietung und V erpachtung von Sachen sowie au s Dienstbarkeiten und Baurecht	0	0	50,50	0	0	50,50
36300 816000	Kostenbeiträge (Kostenersätze) für sonstige Leistungen	0	700	204,18	0	700	204,18
36300 861800	Förderung NÖ WWF	0	500	0,00	0	500	0,00
36300 861900	Förderung G21/Dorferneuerung	0	10.500	0,00	0	10.500	0,00
<b>SU 21 / SU 31</b>	<b>Summe Erträge / Einzahlungen operative Gebarung</b>	<b>0</b>	<b>11.700</b>	<b>254,68</b>	<b>0</b>	<b>11.700</b>	<b>254,68</b>
36300 400000	Geringwertige Wirtschaftsgüter Bänke	0	21.100	1.687,12	0	21.100	1.687,12
36300 400600	Kräuterbeete	0	200	6.476,11	0	200	6.476,11
36300 680200	Planmäßige Abschreibung Grundstückseinrichtung	400	400	439,83			
36300 680500	Planmäßige Abschreibung Sonderanlage	600	600	578,62			
36300 711000	Müllgebühr	200	200	0,00	200	200	0,00
36300 728000	Entgelte an Gewerbetreibende b zw. Eigenleistungen	7.000	6.000	4.998,78	7.000	6.000	4.530,78
36300 729200	Verwaltungskostenersatz 03	1.800	1.800	1.258,00	1.800	1.800	1.258,00
36300 729300	Personalkostenersatz Bauhof 03	15.000	15.000	27.236,27	15.000	15.000	27.236,27
36300 757010	Gemeinde 21	0	0	4.204,31	0	0	4.204,31
<b>SU 22 / SU 32</b>	<b>Summe Aufwendungen / Auszahlungen operative Gebarung</b>	<b>25.000</b>	<b>45.300</b>	<b>46.879,04</b>	<b>24.000</b>	<b>44.300</b>	<b>45.392,59</b>
<b>SA 0 / SA 1</b>	<b>(0) Nettoergebnis (21 - 22) / Saldo (1) Geldfluss aus der operativen Gebarung (31 - 32)</b>	<b>-25.000</b>	<b>-33.600</b>	<b>-46.624,36</b>	<b>-24.000</b>	<b>-32.600</b>	<b>-45.137,91</b>
<b>SA01</b>	<b>Saldo (01) Haushaltsrücklagen (230 - 240)</b>	<b>0</b>	<b>0</b>	<b>0,00</b>			
<b>SA00</b>	<b>Saldo (00) Nettoergebnis nach Haushaltsrücklagen (Saldo 0 + Saldo 01)</b>	<b>-25.000</b>	<b>-33.600</b>	<b>-46.624,36</b>			
<b>Investive Gebarung</b>							
<b>SU 33</b>	<b>Summe Einzahlungen investive Gebarung</b>				<b>0</b>	<b>0</b>	<b>0,00</b>
<b>SU 34</b>	<b>Summe Auszahlungen investive Gebarung</b>				<b>0</b>	<b>0</b>	<b>0,00</b>
<b>SA 2</b>	<b>Saldo (2) Geldfluss aus der investiven Gebarung (33 - 34)</b>				<b>0</b>	<b>0</b>	<b>0,00</b>
<b>SA 3</b>	<b>Saldo (3) Nettofinanzierungssaldo (SA 1 + SA 2)</b>				<b>-24.000</b>	<b>-32.600</b>	<b>-45.137,91</b>
<b>Finanzierungstätigkeit</b>							
<b>SU 35</b>	<b>Summe Einzahlungen aus der Finanzierungstätigkeit</b>				<b>0</b>	<b>0</b>	<b>0,00</b>
<b>SU 36</b>	<b>Summe Auszahlungen aus der Finanzierungstätigkeit</b>				<b>0</b>	<b>0</b>	<b>0,00</b>
<b>SA 4</b>	<b>Saldo (4) Geldfluss aus der Finanzierungstätigkeit (35 - 36)</b>				<b>0</b>	<b>0</b>	<b>0,00</b>
<b>SA 5</b>	<b>Saldo (5) Geldfluss aus der voranschlagswirksamen Gebarung (SA 3 + SA 4)</b>				<b>-24.000</b>	<b>-32.600</b>	<b>-45.137,91</b>



Ansatz 36301 Konto	Projekt Neubruck	Voranschlag 2025	Voranschlag 2024	Ergebnis 2023	Voranschlag 2025	Voranschlag 2024	Ergebnis 2023
		Ergebnisvoranschlag			Finanzierungsvoranschlag		
<b>Operative Gebarung</b>							
36301 861000	Zinsenzuschuss des Landes	2.200	7.400	6.343,75	2.200	7.400	6.343,75
36301 864000	Transfers von Unternehmen (ohne Finanzunternehmen) und andere	7.200	3.100	3.276,00	7.200	3.100	3.276,00
<b>SU 21 / SU 31</b>	<b>Summe Erträge / Einzahlungen operative Gebarung</b>	<b>9.400</b>	<b>10.500</b>	<b>9.619,75</b>	<b>9.400</b>	<b>10.500</b>	<b>9.619,75</b>
36301 650000	Zinsen für Finanzschulden Inland	9.300	11.700	9.590,75	9.300	11.700	9.590,75
<b>SU 22 / SU 32</b>	<b>Summe Aufwendungen / Auszahlungen operative Gebarung</b>	<b>9.300</b>	<b>11.700</b>	<b>9.590,75</b>	<b>9.300</b>	<b>11.700</b>	<b>9.590,75</b>
<b>SA 0 / SA 1</b>	<b>(0) Nettoergebnis (21 - 22) / Saldo (1) Geldfluss aus der operativen Gebarung (31 - 32)</b>	<b>100</b>	<b>-1.200</b>	<b>29,00</b>	<b>100</b>	<b>-1.200</b>	<b>29,00</b>
<b>SA01</b>	<b>Saldo (01) Haushaltsrücklagen (230 - 240)</b>	<b>0</b>	<b>0</b>	<b>0,00</b>			
<b>SA00</b>	<b>Saldo (00) Nettoergebnis nach Haushaltsrücklagen (Saldo 0 + Saldo 01)</b>	<b>100</b>	<b>-1.200</b>	<b>29,00</b>			
<b>Investive Gebarung</b>							
36301 242000	Darlehensrückzahlung verbände (ohne marktbestimmte Tätigkeit) und Gemeindefonds				33.400	33.400	33.333,34
<b>SU 33</b>	<b>Summe Einzahlungen investive Gebarung</b>				<b>33.400</b>	<b>33.400</b>	<b>33.333,34</b>
<b>SU 34</b>	<b>Summe Auszahlungen investive Gebarung</b>				<b>0</b>	<b>0</b>	<b>0,00</b>
<b>SA 2</b>	<b>Saldo (2) Geldfluss aus der investiven Gebarung (33 - 34)</b>				<b>33.400</b>	<b>33.400</b>	<b>33.333,34</b>
<b>SA 3</b>	<b>Saldo (3) Nettofinanzierungssaldo (SA 1 + SA 2)</b>				<b>33.500</b>	<b>32.200</b>	<b>33.362,34</b>
<b>Finanzierungstätigkeit</b>							
<b>SU 35</b>	<b>Summe Einzahlungen aus der Finanzierungstätigkeit</b>				<b>0</b>	<b>0</b>	<b>0,00</b>
36301 346100	DARlehenstilung incl. Untern.				33.300	33.300	33.333,34
<b>SU 36</b>	<b>Summe Auszahlungen aus der Finanzierungstätigkeit</b>				<b>33.300</b>	<b>33.300</b>	<b>33.333,34</b>
<b>SA 4</b>	<b>Saldo (4) Geldfluss aus der Finanzierungstätigkeit (35 - 36)</b>				<b>-33.300</b>	<b>-33.300</b>	<b>-33.333,34</b>
<b>SA 5</b>	<b>Saldo (5) Geldfluss aus der voranschlagswirksamen Gebarung (SA 3 + SA 4)</b>				<b>200</b>	<b>-1.100</b>	<b>29,00</b>
<b>UA 369</b>	<b>Sonstige Einrichtungen und Maßnahmen</b>	<b>Voranschlag 2025</b>	<b>Voranschlag 2024</b>	<b>Ergebnis 2023</b>	<b>Voranschlag 2025</b>	<b>Voranschlag 2024</b>	<b>Ergebnis 2023</b>
		<b>Ergebnisvoranschlag</b>			<b>Finanzierungsvoranschlag</b>		
<b>SA 0 / SA 1</b>	<b>(0) Nettoergebnis (21 - 22) / Saldo (1) Geldfluss aus der operativen Gebarung (31 - 32)</b>	<b>-7.400</b>	<b>-7.400</b>	<b>-7.069,41</b>	<b>-7.200</b>	<b>-7.200</b>	<b>-6.819,32</b>
<b>SA 2</b>	<b>Saldo (2) Geldfluss aus der investiven Gebarung (33 - 34)</b>				<b>0</b>	<b>0</b>	<b>0,00</b>
<b>SA 3</b>	<b>Saldo (3) Nettofinanzierungssaldo (SA 1 + SA 2)</b>				<b>-7.200</b>	<b>-7.200</b>	<b>-6.819,32</b>
<b>SA 4</b>	<b>Saldo (4) Geldfluss aus der Finanzierungstätigkeit (35 - 36)</b>				<b>0</b>	<b>0</b>	<b>0,00</b>
<b>SA 5</b>	<b>Saldo (5) Geldfluss aus der voranschlagswirksamen Gebarung (SA 3 + SA 4)</b>				<b>-7.200</b>	<b>-7.200</b>	<b>-6.819,32</b>
<b>SA00</b>	<b>Saldo (00) Nettoergebnis nach Haushaltsrücklagen (Saldo 0 + Saldo 01)</b>	<b>-7.400</b>	<b>-7.400</b>	<b>-7.069,41</b>			

Ansatz 36900 Konto	Sonstige Einrichtungen und Maßnahmen	Voranschlag 2025	Voranschlag 2024	Ergebnis 2023	Voranschlag 2025	Voranschlag 2024	Ergebnis 2023
		Ergebnisvoranschlag			Finanzierungsvoranschlag		
<b>Operative Gebarung</b>							
<b>SU 21 / SU 31</b>	<b>Summe Erträge / Einzahlungen operative Gebarung</b>	<b>0</b>	<b>0</b>	<b>0,00</b>	<b>0</b>	<b>0</b>	<b>0,00</b>
36900 680500	Planmäßige Abschreibung	200	200	166,80			
36900 723000	Repräsentationsausgaben	2.000	2.000	1.283,89	2.000	2.000	1.200,60
36900 729000	Sonstige Ausgaben	1.700	1.700	689,52	1.700	1.700	689,52
36900 729300	Personalkostenersatz Bauhof 03	3.500	3.500	4.929,20	3.500	3.500	4.929,20
<b>SU 22 / SU 32</b>	<b>Summe Aufwendungen / Auszahlungen operative Gebarung</b>	<b>7.400</b>	<b>7.400</b>	<b>7.069,41</b>	<b>7.200</b>	<b>7.200</b>	<b>6.819,32</b>
<b>SA 0 / SA 1</b>	<b>(0) Nettoergebnis (21 - 22) / Saldo (1) Geldfluss aus der operativen Gebarung (31 - 32)</b>	<b>-7.400</b>	<b>-7.400</b>	<b>-7.069,41</b>	<b>-7.200</b>	<b>-7.200</b>	<b>-6.819,32</b>
<b>SA01</b>	<b>Saldo (01) Haushaltsrücklagen (230 - 240)</b>	<b>0</b>	<b>0</b>	<b>0,00</b>			
<b>SA00</b>	<b>Saldo (00) Nettoergebnis nach Haushaltsrücklagen (Saldo 0 + Saldo 01)</b>	<b>-7.400</b>	<b>-7.400</b>	<b>-7.069,41</b>			
<b>Investive Gebarung</b>							
<b>SU 33</b>	<b>Summe Einzahlungen investive Gebarung</b>				<b>0</b>	<b>0</b>	<b>0,00</b>
<b>SU 34</b>	<b>Summe Auszahlungen investive Gebarung</b>				<b>0</b>	<b>0</b>	<b>0,00</b>
<b>SA 2</b>	<b>Saldo (2) Geldfluss aus der investiven Gebarung (33 - 34)</b>				<b>0</b>	<b>0</b>	<b>0,00</b>
<b>SA 3</b>	<b>Saldo (3) Nettofinanzierungssaldo (SA 1 + SA 2)</b>				<b>-7.200</b>	<b>-7.200</b>	<b>-6.819,32</b>
<b>Finanzierungstätigkeit</b>							
<b>SU 35</b>	<b>Summe Einzahlungen aus der Finanzierungstätigkeit</b>				<b>0</b>	<b>0</b>	<b>0,00</b>
<b>SU 36</b>	<b>Summe Auszahlungen aus der Finanzierungstätigkeit</b>				<b>0</b>	<b>0</b>	<b>0,00</b>
<b>SA 4</b>	<b>Saldo (4) Geldfluss aus der Finanzierungstätigkeit (35 - 36)</b>				<b>0</b>	<b>0</b>	<b>0,00</b>
<b>SA 5</b>	<b>Saldo (5) Geldfluss aus der voranschlagswirksamen Gebarung (SA 3 + SA 4)</b>				<b>-7.200</b>	<b>-7.200</b>	<b>-6.819,32</b>
<b>A 38</b>	<b>Sonstige Kulturpflege</b>	<b>Voranschlag 2025</b>	<b>Voranschlag 2024</b>	<b>Ergebnis 2023</b>	<b>Voranschlag 2025</b>	<b>Voranschlag 2024</b>	<b>Ergebnis 2023</b>
		<b>Ergebnisvoranschlag</b>			<b>Finanzierungsvoranschlag</b>		
<b>SA 0 / SA 1</b>	<b>(0) Nettoergebnis (21 - 22) / Saldo (1) Geldfluss aus der operativen Gebarung (31 - 32)</b>	<b>-900</b>	<b>-1.400</b>	<b>-378,31</b>	<b>-900</b>	<b>-1.400</b>	<b>-378,31</b>
<b>SA 2</b>	<b>Saldo (2) Geldfluss aus der investiven Gebarung (33 - 34)</b>				<b>0</b>	<b>0</b>	<b>0,00</b>
<b>SA 3</b>	<b>Saldo (3) Nettofinanzierungssaldo (SA 1 + SA 2)</b>				<b>-900</b>	<b>-1.400</b>	<b>-378,31</b>
<b>SA 4</b>	<b>Saldo (4) Geldfluss aus der Finanzierungstätigkeit (35 - 36)</b>				<b>0</b>	<b>0</b>	<b>0,00</b>
<b>SA 5</b>	<b>Saldo (5) Geldfluss aus der voranschlagswirksamen Gebarung (SA 3 + SA 4)</b>				<b>-900</b>	<b>-1.400</b>	<b>-378,31</b>
<b>SA00</b>	<b>Saldo (00) Nettoergebnis nach Haushaltsrücklagen (Saldo 0 + Saldo 01)</b>	<b>-900</b>	<b>-1.400</b>	<b>-378,31</b>			

UA 381	Maßnahmen der Kulturpflege	Voranschlag 2025	Voranschlag 2024	Ergebnis 2023	Voranschlag 2025	Voranschlag 2024	Ergebnis 2023
		<b>Ergebnisvoranschlag</b>			<b>Finanzierungsvoranschlag</b>		
SA 0 / SA 1	(0) Nettoergebnis (21 - 22) / Saldo (1) Geldfluss aus der operativen Gebarung (31 - 32)	-900	-1.400	-378,31	-900	-1.400	-378,31
SA 2	Saldo (2) Geldfluss aus der investiven Gebarung (33 - 34)				0	0	0,00
SA 3	Saldo (3) Nettofinanzierungssaldo (SA 1 + SA 2)				-900	-1.400	-378,31
SA 4	Saldo (4) Geldfluss aus der Finanzierungstätigkeit (35 - 36)				0	0	0,00
SA 5	Saldo (5) Geldfluss aus der voranschlagswirksamen Gebarung (SA 3 + SA 4)				-900	-1.400	-378,31
SA00	Saldo (00) Nettoergebnis nach Haushaltsrücklagen (Saldo 0 + Saldo 01)	-900	-1.400	-378,31			
<b>Ansatz 38100</b>	<b>Veranstaltungen</b>	<b>Voranschlag 2025</b>	<b>Voranschlag 2024</b>	<b>Ergebnis 2023</b>	<b>Voranschlag 2025</b>	<b>Voranschlag 2024</b>	<b>Ergebnis 2023</b>
<b>Konto</b>		<b>Ergebnisvoranschlag</b>			<b>Finanzierungsvoranschlag</b>		
<b>Operative Gebarung</b>							
38100 816001	Sonstige Erträge	0	0	30,00	0	0	30,00
38100 816100	Kostenersätze Gemeindeboll	100	300	1.107,08	100	300	1.107,08
38100 829002	Div. Spenden	2.000	3.500	1.090,00	2.000	3.500	1.090,00
<b>SU 21 / SU 31</b>	<b>Summe Erträge / Einzahlungen operative Gebarung</b>	<b>2.100</b>	<b>3.800</b>	<b>2.227,08</b>	<b>2.100</b>	<b>3.800</b>	<b>2.227,08</b>
38100 723300	Gemeindeboll	3.000	5.200	2.257,45	3.000	5.200	2.257,45
38100 729300	Personalkostenersatz Bauhof 03	0	0	347,94	0	0	347,94
<b>SU 22 / SU 32</b>	<b>Summe Aufwendungen / Auszahlungen operative Gebarung</b>	<b>3.000</b>	<b>5.200</b>	<b>2.605,39</b>	<b>3.000</b>	<b>5.200</b>	<b>2.605,39</b>
SA 0 / SA 1	(0) Nettoergebnis (21 - 22) / Saldo (1) Geldfluss aus der operativen Gebarung (31 - 32)	-900	-1.400	-378,31	-900	-1.400	-378,31
SA01	Saldo (01) Haushaltsrücklagen (230 - 240)	0	0	0,00			
SA00	Saldo (00) Nettoergebnis nach Haushaltsrücklagen (Saldo 0 + Saldo 01)	-900	-1.400	-378,31			
<b>Investive Gebarung</b>							
SU 33	Summe Einzahlungen investive Gebarung				0	0	0,00
SU 34	Summe Auszahlungen investive Gebarung				0	0	0,00
SA 2	Saldo (2) Geldfluss aus der investiven Gebarung (33 - 34)				0	0	0,00
SA 3	Saldo (3) Nettofinanzierungssaldo (SA 1 + SA 2)				-900	-1.400	-378,31
<b>Finanzierungstätigkeit</b>							
SU 35	Summe Einzahlungen aus der Finanzierungstätigkeit				0	0	0,00
SU 36	Summe Auszahlungen aus der Finanzierungstätigkeit				0	0	0,00
SA 4	Saldo (4) Geldfluss aus der Finanzierungstätigkeit (35 - 36)				0	0	0,00
SA 5	Saldo (5) Geldfluss aus der voranschlagswirksamen Gebarung (SA 3 + SA 4)				-900	-1.400	-378,31

A 39	Kultus	Voranschlag 2025	Voranschlag 2024	Ergebnis 2023	Voranschlag 2025	Voranschlag 2024	Ergebnis 2023
		Ergebnisvoranschlag			Finanzierungsvoranschlag		
SA 0 / SA 1	(0) Nettoergebnis (21 - 22) / Saldo (1) Geldfluss aus der operativen Gebarung (31 - 32)	-100	-100	-424,00	-100	-100	-424,00
SA 2	Saldo (2) Geldfluss aus der investiven Gebarung (33 - 34)				0	0	0,00
SA 3	Saldo (3) Nettofinanzierungssaldo (SA 1 + SA 2)				-100	-100	-424,00
SA 4	Saldo (4) Geldfluss aus der Finanzierungstätigkeit (35 - 36)				0	0	0,00
SA 5	Saldo (5) Geldfluss aus der voranschlagswirksamen Gebarung (SA 3 + SA 4)				-100	-100	-424,00
SA00	Saldo (00) Nettoergebnis nach Haushaltsrücklagen (Saldo 0 + Saldo 01)	-100	-100	-424,00			
UA 390	Kirchliche Angelegenheiten	Voranschlag 2025	Voranschlag 2024	Ergebnis 2023	Voranschlag 2025	Voranschlag 2024	Ergebnis 2023
		Ergebnisvoranschlag			Finanzierungsvoranschlag		
SA 0 / SA 1	(0) Nettoergebnis (21 - 22) / Saldo (1) Geldfluss aus der operativen Gebarung (31 - 32)	-100	-100	-424,00	-100	-100	-424,00
SA 2	Saldo (2) Geldfluss aus der investiven Gebarung (33 - 34)				0	0	0,00
SA 3	Saldo (3) Nettofinanzierungssaldo (SA 1 + SA 2)				-100	-100	-424,00
SA 4	Saldo (4) Geldfluss aus der Finanzierungstätigkeit (35 - 36)				0	0	0,00
SA 5	Saldo (5) Geldfluss aus der voranschlagswirksamen Gebarung (SA 3 + SA 4)				-100	-100	-424,00
SA00	Saldo (00) Nettoergebnis nach Haushaltsrücklagen (Saldo 0 + Saldo 01)	-100	-100	-424,00			

Ansatz 39000 Konto	Kirchliche Angelegenheiten	Voranschlag 2025	Voranschlag 2024	Ergebnis 2023	Voranschlag 2025	Voranschlag 2024	Ergebnis 2023
		Ergebnisvoranschlag			Finanzierungsvoranschlag		
<b>Operative Gebarung</b>							
SU 21 / SU 31	Summe Erträge / Einzahlungen operative Gebarung	0	0	0,00	0	0	0,00
39000 729000	Sonstige Ausgaben	0	0	324,00	0	0	324,00
39000 757000	Evang. Pfarrkirche	100	100	100,00	100	100	100,00
SU 22 / SU 32	Summe Aufwendungen / Auszahlungen operative Gebarung	100	100	424,00	100	100	424,00
SA 0 / SA 1	(0) Nettoergebnis (21 - 22) / Saldo (1) Geldfluss aus der operativen Gebarung (31 - 32)	-100	-100	-424,00	-100	-100	-424,00
SA01	Saldo (01) Haushaltsrücklagen (230 - 240)	0	0	0,00			
SA00	Saldo (00) Nettoergebnis nach Haushaltsrücklagen (Saldo 0 + Saldo 01)	-100	-100	-424,00			
<b>Investive Gebarung</b>							
SU 33	Summe Einzahlungen investive Gebarung				0	0	0,00
SU 34	Summe Auszahlungen investive Gebarung				0	0	0,00
SA 2	Saldo (2) Geldfluss aus der investiven Gebarung (33 - 34)				0	0	0,00
SA 3	Saldo (3) Nettofinanzierungssaldo (SA 1 + SA 2)				-100	-100	-424,00
<b>Finanzierungstätigkeit</b>							
SU 35	Summe Einzahlungen aus der Finanzierungstätigkeit				0	0	0,00
SU 36	Summe Auszahlungen aus der Finanzierungstätigkeit				0	0	0,00
SA 4	Saldo (4) Geldfluss aus der Finanzierungstätigkeit (35 - 36)				0	0	0,00
SA 5	Saldo (5) Geldfluss aus der voranschlagswirksamen Gebarung (SA 3 + SA 4)				-100	-100	-424,00



## Detailnachweis der Konten

Einzelplan 4	Soziale Wohlfahrt und Wohnbauförderung (Länder und Gemeinden)	Voranschlag 2025	Voranschlag 2024	Ergebnis 2023	Voranschlag 2025	Voranschlag 2024	Ergebnis 2023
		Ergebnisvoranschlag			Finanzierungsvoranschlag		
SA 0 / SA 1	(0) Nettoergebnis (21 - 22) / Saldo (1) Geldfluss aus der operativen Gebarung (31 - 32)	-258.200	-252.200	-235.028,91	-258.200	-252.200	-235.028,91
SA 2	Saldo (2) Geldfluss aus der investiven Gebarung (33 - 34)				0	0	0,00
SA 3	Saldo (3) Nettofinanzierungssaldo (SA 1 + SA 2)				-258.200	-252.200	-235.028,91
SA 4	Saldo (4) Geldfluss aus der Finanzierungstätigkeit (35 - 36)				0	0	0,00
SA 5	Saldo (5) Geldfluss aus der voranschlagswirksamen Gebarung (SA 3 + SA 4)				-258.200	-252.200	-235.028,91
SA00	Saldo (00) Nettoergebnis nach Haushaltsrücklagen (Saldo 0 + Saldo 01)	-258.200	-252.200	-235.028,91			
<b>A 41</b>	<b>Allgemeine öffentliche Wohlfahrt</b>	<b>Voranschlag 2025</b>	<b>Voranschlag 2024</b>	<b>Ergebnis 2023</b>	<b>Voranschlag 2025</b>	<b>Voranschlag 2024</b>	<b>Ergebnis 2023</b>
		Ergebnisvoranschlag			Finanzierungsvoranschlag		
SA 0 / SA 1	(0) Nettoergebnis (21 - 22) / Saldo (1) Geldfluss aus der operativen Gebarung (31 - 32)	-208.000	-202.200	-189.438,67	-208.000	-202.200	-189.438,67
SA 2	Saldo (2) Geldfluss aus der investiven Gebarung (33 - 34)				0	0	0,00
SA 3	Saldo (3) Nettofinanzierungssaldo (SA 1 + SA 2)				-208.000	-202.200	-189.438,67
SA 4	Saldo (4) Geldfluss aus der Finanzierungstätigkeit (35 - 36)				0	0	0,00
SA 5	Saldo (5) Geldfluss aus der voranschlagswirksamen Gebarung (SA 3 + SA 4)				-208.000	-202.200	-189.438,67
SA00	Saldo (00) Nettoergebnis nach Haushaltsrücklagen (Saldo 0 + Saldo 01)	-208.000	-202.200	-189.438,67			
<b>UA 419</b>	<b>Sonstige Einrichtungen und Maßnahmen</b>	<b>Voranschlag 2025</b>	<b>Voranschlag 2024</b>	<b>Ergebnis 2023</b>	<b>Voranschlag 2025</b>	<b>Voranschlag 2024</b>	<b>Ergebnis 2023</b>
		Ergebnisvoranschlag			Finanzierungsvoranschlag		
SA 0 / SA 1	(0) Nettoergebnis (21 - 22) / Saldo (1) Geldfluss aus der operativen Gebarung (31 - 32)	-208.000	-202.200	-189.438,67	-208.000	-202.200	-189.438,67
SA 2	Saldo (2) Geldfluss aus der investiven Gebarung (33 - 34)				0	0	0,00
SA 3	Saldo (3) Nettofinanzierungssaldo (SA 1 + SA 2)				-208.000	-202.200	-189.438,67
SA 4	Saldo (4) Geldfluss aus der Finanzierungstätigkeit (35 - 36)				0	0	0,00
SA 5	Saldo (5) Geldfluss aus der voranschlagswirksamen Gebarung (SA 3 + SA 4)				-208.000	-202.200	-189.438,67
SA00	Saldo (00) Nettoergebnis nach Haushaltsrücklagen (Saldo 0 + Saldo 01)	-208.000	-202.200	-189.438,67			

Ansatz 41900 Konto	Sonstige Einrichtungen und Maßnahmen	Voranschlag 2025	Voranschlag 2024	Ergebnis 2023	Voranschlag 2025	Voranschlag 2024	Ergebnis 2023
		Ergebnisvoranschlag			Finanzierungsvoranschlag		
<b>Operative Gebarung</b>							
SU 21 / SU 31	Summe Erträge / Einzahlungen operative Gebarung	0	0	0,00	0	0	0,00
41900 751000	Sozialhilfe Wohnsitzgemeindebe ab 2024	2.000	8.200	182.719,36	2.000	8.200	182.719,36
41900 751100	Sozialhilfeumlage nach Finanzk ab 2024 neu	206.000	194.000	6.719,31	206.000	194.000	6.719,31
SU 22 / SU 32	Summe Aufwendungen / Auszahlungen operative Gebarung	208.000	202.200	189.438,67	208.000	202.200	189.438,67
SA 0 / SA 1	(0) Nettoergebnis (21 - 22) / Saldo (1) Geldfluss aus der operativen Gebarung (31 - 32)	-208.000	-202.200	-189.438,67	-208.000	-202.200	-189.438,67
SA01	Saldo (01) Haushaltsrücklagen (230 - 240)	0	0	0,00			
SA00	Saldo (00) Nettoergebnis nach Haushaltsrücklagen (Saldo 0 + Saldo 01)	-208.000	-202.200	-189.438,67			
<b>Investive Gebarung</b>							
SU 33	Summe Einzahlungen investive Gebarung				0	0	0,00
SU 34	Summe Auszahlungen investive Gebarung				0	0	0,00
SA 2	Saldo (2) Geldfluss aus der investiven Gebarung (33 - 34)				0	0	0,00
SA 3	Saldo (3) Nettofinanzierungssaldo (SA 1 + SA 2)				-208.000	-202.200	-189.438,67
<b>Finanzierungstätigkeit</b>							
SU 35	Summe Einzahlungen aus der Finanzierungstätigkeit				0	0	0,00
SU 36	Summe Auszahlungen aus der Finanzierungstätigkeit				0	0	0,00
SA 4	Saldo (4) Geldfluss aus der Finanzierungstätigkeit (35 - 36)				0	0	0,00
SA 5	Saldo (5) Geldfluss aus der voranschlagswirksamen Gebarung (SA 3 + SA 4)				-208.000	-202.200	-189.438,67
<b>A 42 Freie Wohlfahrt</b>							
		Voranschlag 2025	Voranschlag 2024	Ergebnis 2023	Voranschlag 2025	Voranschlag 2024	Ergebnis 2023
		Ergebnisvoranschlag			Finanzierungsvoranschlag		
SA 0 / SA 1	(0) Nettoergebnis (21 - 22) / Saldo (1) Geldfluss aus der operativen Gebarung (31 - 32)	-900	-900	-1.290,00	-900	-900	-1.290,00
SA 2	Saldo (2) Geldfluss aus der investiven Gebarung (33 - 34)				0	0	0,00
SA 3	Saldo (3) Nettofinanzierungssaldo (SA 1 + SA 2)				-900	-900	-1.290,00
SA 4	Saldo (4) Geldfluss aus der Finanzierungstätigkeit (35 - 36)				0	0	0,00
SA 5	Saldo (5) Geldfluss aus der voranschlagswirksamen Gebarung (SA 3 + SA 4)				-900	-900	-1.290,00
SA00	Saldo (00) Nettoergebnis nach Haushaltsrücklagen (Saldo 0 + Saldo 01)	-900	-900	-1.290,00			



UA 429	Sonstige Einrichtungen und Maßnahmen	Voranschlag	Voranschlag	Ergebnis	Voranschlag	Voranschlag	Ergebnis
		2025	2024	2023	2025	2024	2023
		<b>Ergebnisvoranschlag</b>			<b>Finanzierungsvoranschlag</b>		
SA 0 / SA 1	(0) Nettoergebnis (21 - 22) / Saldo (1) Geldfluss aus der operativen Gebarung (31 - 32)	-900	-900	-1.290,00	-900	-900	-1.290,00
SA 2	Saldo (2) Geldfluss aus der investiven Gebarung (33 - 34)				0	0	0,00
SA 3	Saldo (3) Nettofinanzierungssaldo (SA 1 + SA 2)				-900	-900	-1.290,00
SA 4	Saldo (4) Geldfluss aus der Finanzierungstätigkeit (35 - 36)				0	0	0,00
SA 5	Saldo (5) Geldfluss aus der voranschlagswirksamen Gebarung (SA 3 + SA 4)				-900	-900	-1.290,00
SA00	Saldo (00) Nettoergebnis nach Haushaltsrücklagen (Saldo 0 + Saldo 01)	-900	-900	-1.290,00			
Ansatz 42900 Konto	Sonstige Einrichtungen und Maßnahmen	Voranschlag	Voranschlag	Ergebnis	Voranschlag	Voranschlag	Ergebnis
		2025	2024	2023	2025	2024	2023
		<b>Ergebnisvoranschlag</b>			<b>Finanzierungsvoranschlag</b>		
<b>Operative Gebarung</b>							
SU 21 / SU 31	Summe Erträge / Einzahlungen operative Gebarung	0	0	0,00	0	0	0,00
42900 768000	Kostenbeiträge Sozialdienste	0	0	450,00	0	0	450,00
42900 768100	Frauentreffp. Mostviertel	100	100	100,00	100	100	100,00
42900 768300	Zuwendungen Senioren	800	800	740,00	800	800	740,00
SU 22 / SU 32	Summe Aufwendungen / Auszahlungen operative Gebarung	900	900	1.290,00	900	900	1.290,00
SA 0 / SA 1	(0) Nettoergebnis (21 - 22) / Saldo (1) Geldfluss aus der operativen Gebarung (31 - 32)	-900	-900	-1.290,00	-900	-900	-1.290,00
SA01	Saldo (01) Haushaltsrücklagen (230 - 240)	0	0	0,00			
SA00	Saldo (00) Nettoergebnis nach Haushaltsrücklagen (Saldo 0 + Saldo 01)	-900	-900	-1.290,00			
<b>Investive Gebarung</b>							
SU 33	Summe Einzahlungen investive Gebarung				0	0	0,00
SU 34	Summe Auszahlungen investive Gebarung				0	0	0,00
SA 2	Saldo (2) Geldfluss aus der investiven Gebarung (33 - 34)				0	0	0,00
SA 3	Saldo (3) Nettofinanzierungssaldo (SA 1 + SA 2)				-900	-900	-1.290,00
<b>Finanzierungstätigkeit</b>							
SU 35	Summe Einzahlungen aus der Finanzierungstätigkeit				0	0	0,00
SU 36	Summe Auszahlungen aus der Finanzierungstätigkeit				0	0	0,00
SA 4	Saldo (4) Geldfluss aus der Finanzierungstätigkeit (35 - 36)				0	0	0,00
SA 5	Saldo (5) Geldfluss aus der voranschlagswirksamen Gebarung (SA 3 + SA 4)				-900	-900	-1.290,00

A 43	Jugendwohlfahrt	Voranschlag	Voranschlag	Ergebnis	Voranschlag	Voranschlag	Ergebnis
		2025	2024	2023	2025	2024	2023
		<b>Ergebnisvoranschlag</b>			<b>Finanzierungsvoranschlag</b>		
SA 0 / SA 1	(0) Nettoergebnis (21 - 22) / Saldo (1) Geldfluss aus der operativen Gebarung (31 - 32)	-40.500	-40.000	-36.750,24	-40.500	-40.000	-36.750,24
SA 2	Saldo (2) Geldfluss aus der investiven Gebarung (33 - 34)				0	0	0,00
SA 3	Saldo (3) Nettofinanzierungssaldo (SA 1 + SA 2)				-40.500	-40.000	-36.750,24
SA 4	Saldo (4) Geldfluss aus der Finanzierungstätigkeit (35 - 36)				0	0	0,00
SA 5	Saldo (5) Geldfluss aus der voranschlagswirksamen Gebarung (SA 3 + SA 4)				-40.500	-40.000	-36.750,24
SA00	Saldo (00) Nettoergebnis nach Haushaltsrücklagen (Saldo 0 + Saldo 01)	-40.500	-40.000	-36.750,24			
		<b>Ergebnisvoranschlag</b>			<b>Finanzierungsvoranschlag</b>		
UA 439	Sonstige Einrichtungen und Maßnahmen	Voranschlag	Voranschlag	Ergebnis	Voranschlag	Voranschlag	Ergebnis
		2025	2024	2023	2025	2024	2023
		<b>Ergebnisvoranschlag</b>			<b>Finanzierungsvoranschlag</b>		
SA 0 / SA 1	(0) Nettoergebnis (21 - 22) / Saldo (1) Geldfluss aus der operativen Gebarung (31 - 32)	-40.500	-40.000	-36.750,24	-40.500	-40.000	-36.750,24
SA 2	Saldo (2) Geldfluss aus der investiven Gebarung (33 - 34)				0	0	0,00
SA 3	Saldo (3) Nettofinanzierungssaldo (SA 1 + SA 2)				-40.500	-40.000	-36.750,24
SA 4	Saldo (4) Geldfluss aus der Finanzierungstätigkeit (35 - 36)				0	0	0,00
SA 5	Saldo (5) Geldfluss aus der voranschlagswirksamen Gebarung (SA 3 + SA 4)				-40.500	-40.000	-36.750,24
SA00	Saldo (00) Nettoergebnis nach Haushaltsrücklagen (Saldo 0 + Saldo 01)	-40.500	-40.000	-36.750,24			

Ansatz 43900 Konto	Sonstige Einrichtungen und Maßnahmen	Voranschlag 2025	Voranschlag 2024	Ergebnis 2023	Voranschlag 2025	Voranschlag 2024	Ergebnis 2023
		Ergebnisvoranschlag			Finanzierungsvoranschlag		
<b>Operative Gebarung</b>							
<b>SU 21 / SU 31</b>	<b>Summe Erträge / Einzahlungen operative Gebarung</b>	<b>0</b>	<b>0</b>	<b>0,00</b>	<b>0</b>	<b>0</b>	<b>0,00</b>
43900 614000	Instandhaltung Gebäude und Bau	0	500	0,00	0	500	0,00
43900 751000	Jugendwohlfahrtsumlage	39.000	38.000	35.062,55	39.000	38.000	35.062,55
43900 757900	Unterstützung Jugend	1.000	1.000	1.687,69	1.000	1.000	1.687,69
43900 768000	Tagesmütter	500	500	0,00	500	500	0,00
<b>SU 22 / SU 32</b>	<b>Summe Aufwendungen / Auszahlungen operative Gebarung</b>	<b>40.500</b>	<b>40.000</b>	<b>36.750,24</b>	<b>40.500</b>	<b>40.000</b>	<b>36.750,24</b>
<b>SA 0 / SA 1</b>	<b>(0) Nettoergebnis (21 - 22) / Saldo (1) Geldfluss aus der operativen Gebarung (31 - 32)</b>	<b>-40.500</b>	<b>-40.000</b>	<b>-36.750,24</b>	<b>-40.500</b>	<b>-40.000</b>	<b>-36.750,24</b>
<b>SA 01</b>	<b>Saldo (01) Haushaltsrücklagen (230 - 240)</b>	<b>0</b>	<b>0</b>	<b>0,00</b>			
<b>SA 00</b>	<b>Saldo (00) Nettoergebnis nach Haushaltsrücklagen (Saldo 0 + Saldo 01)</b>	<b>-40.500</b>	<b>-40.000</b>	<b>-36.750,24</b>			
<b>Investive Gebarung</b>							
<b>SU 33</b>	<b>Summe Einzahlungen investive Gebarung</b>				<b>0</b>	<b>0</b>	<b>0,00</b>
<b>SU 34</b>	<b>Summe Auszahlungen investive Gebarung</b>				<b>0</b>	<b>0</b>	<b>0,00</b>
<b>SA 2</b>	<b>Saldo (2) Geldfluss aus der investiven Gebarung (33 - 34)</b>				<b>0</b>	<b>0</b>	<b>0,00</b>
<b>SA 3</b>	<b>Saldo (3) Nettofinanzierungssaldo (SA 1 + SA 2)</b>				<b>-40.500</b>	<b>-40.000</b>	<b>-36.750,24</b>
<b>Finanzierungstätigkeit</b>							
<b>SU 35</b>	<b>Summe Einzahlungen aus der Finanzierungstätigkeit</b>				<b>0</b>	<b>0</b>	<b>0,00</b>
<b>SU 36</b>	<b>Summe Auszahlungen aus der Finanzierungstätigkeit</b>				<b>0</b>	<b>0</b>	<b>0,00</b>
<b>SA 4</b>	<b>Saldo (4) Geldfluss aus der Finanzierungstätigkeit (35 - 36)</b>				<b>0</b>	<b>0</b>	<b>0,00</b>
<b>SA 5</b>	<b>Saldo (5) Geldfluss aus der voranschlagswirksamen Gebarung (SA 3 + SA 4)</b>				<b>-40.500</b>	<b>-40.000</b>	<b>-36.750,24</b>
<b>A 46</b>	<b>Familienpolitische Maßnahmen</b>	<b>Voranschlag 2025</b>	<b>Voranschlag 2024</b>	<b>Ergebnis 2023</b>	<b>Voranschlag 2025</b>	<b>Voranschlag 2024</b>	<b>Ergebnis 2023</b>
		<b>Ergebnisvoranschlag</b>			<b>Finanzierungsvoranschlag</b>		
<b>SA 0 / SA 1</b>	<b>(0) Nettoergebnis (21 - 22) / Saldo (1) Geldfluss aus der operativen Gebarung (31 - 32)</b>	<b>-2.000</b>	<b>-2.000</b>	<b>-1.100,00</b>	<b>-2.000</b>	<b>-2.000</b>	<b>-1.100,00</b>
<b>SA 2</b>	<b>Saldo (2) Geldfluss aus der investiven Gebarung (33 - 34)</b>				<b>0</b>	<b>0</b>	<b>0,00</b>
<b>SA 3</b>	<b>Saldo (3) Nettofinanzierungssaldo (SA 1 + SA 2)</b>				<b>-2.000</b>	<b>-2.000</b>	<b>-1.100,00</b>
<b>SA 4</b>	<b>Saldo (4) Geldfluss aus der Finanzierungstätigkeit (35 - 36)</b>				<b>0</b>	<b>0</b>	<b>0,00</b>
<b>SA 5</b>	<b>Saldo (5) Geldfluss aus der voranschlagswirksamen Gebarung (SA 3 + SA 4)</b>				<b>-2.000</b>	<b>-2.000</b>	<b>-1.100,00</b>
<b>SA 00</b>	<b>Saldo (00) Nettoergebnis nach Haushaltsrücklagen (Saldo 0 + Saldo 01)</b>	<b>-2.000</b>	<b>-2.000</b>	<b>-1.100,00</b>			

UA 469	Sonstige Maßnahmen	Voranschlag	Voranschlag	Ergebnis	Voranschlag	Voranschlag	Ergebnis
		2025	2024	2023	2025	2024	2023
		<b>Ergebnisvoranschlag</b>			<b>Finanzierungsvoranschlag</b>		
SA 0 / SA 1	(0) Nettoergebnis (21 - 22) / Saldo (1) Geldfluss aus der operativen Gebarung (31 - 32)	-2.000	-2.000	-1.100,00	-2.000	-2.000	-1.100,00
SA 2	Saldo (2) Geldfluss aus der investiven Gebarung (33 - 34)				0	0	0,00
SA 3	Saldo (3) Nettofinanzierungssaldo (SA 1 + SA 2)				-2.000	-2.000	-1.100,00
SA 4	Saldo (4) Geldfluss aus der Finanzierungstätigkeit (35 - 36)				0	0	0,00
SA 5	Saldo (5) Geldfluss aus der voranschlagswirksamen Gebarung (SA 3 + SA 4)				-2.000	-2.000	-1.100,00
SA00	Saldo (00) Nettoergebnis nach Haushaltsrücklagen (Saldo 0 + Saldo 01)	-2.000	-2.000	-1.100,00			
<b>Ansatz 46900</b>	<b>Sonstige Maßnahmen</b>	<b>Voranschlag</b>	<b>Voranschlag</b>	<b>Ergebnis</b>	<b>Voranschlag</b>	<b>Voranschlag</b>	<b>Ergebnis</b>
<b>Konto</b>		<b>2025</b>	<b>2024</b>	<b>2023</b>	<b>2025</b>	<b>2024</b>	<b>2023</b>
		<b>Ergebnisvoranschlag</b>			<b>Finanzierungsvoranschlag</b>		
<b>Operative Gebarung</b>							
SU 21 / SU 31	Summe Erträge / Einzahlungen operative Gebarung	0	0	0,00	0	0	0,00
46900 413100	Säuglingswäschepaket	2.000	2.000	1.100,00	2.000	2.000	1.100,00
SU 22 / SU 32	Summe Aufwendungen / Auszahlungen operative Gebarung	2.000	2.000	1.100,00	2.000	2.000	1.100,00
SA 0 / SA 1	(0) Nettoergebnis (21 - 22) / Saldo (1) Geldfluss aus der operativen Gebarung (31 - 32)	-2.000	-2.000	-1.100,00	-2.000	-2.000	-1.100,00
SA01	Saldo (01) Haushaltsrücklagen (230 - 240)	0	0	0,00			
SA00	Saldo (00) Nettoergebnis nach Haushaltsrücklagen (Saldo 0 + Saldo 01)	-2.000	-2.000	-1.100,00			
<b>Investive Gebarung</b>							
SU 33	Summe Einzahlungen investive Gebarung				0	0	0,00
SU 34	Summe Auszahlungen investive Gebarung				0	0	0,00
SA 2	Saldo (2) Geldfluss aus der investiven Gebarung (33 - 34)				0	0	0,00
SA 3	Saldo (3) Nettofinanzierungssaldo (SA 1 + SA 2)				-2.000	-2.000	-1.100,00
<b>Finanzierungstätigkeit</b>							
SU 35	Summe Einzahlungen aus der Finanzierungstätigkeit				0	0	0,00
SU 36	Summe Auszahlungen aus der Finanzierungstätigkeit				0	0	0,00
SA 4	Saldo (4) Geldfluss aus der Finanzierungstätigkeit (35 - 36)				0	0	0,00
SA 5	Saldo (5) Geldfluss aus der voranschlagswirksamen Gebarung (SA 3 + SA 4)				-2.000	-2.000	-1.100,00

A 48	Wohnbauförderung	Voranschlag	Voranschlag	Ergebnis	Voranschlag	Voranschlag	Ergebnis
		2025	2024	2023	2025	2024	2023
		<b>Ergebnisvoranschlag</b>			<b>Finanzierungsvoranschlag</b>		
SA 0 / SA 1	(0) Nettoergebnis (21 - 22) / Saldo (1) Geldfluss aus der operativen Gebarung (31 - 32)	-6.800	-7.100	-6.450,00	-6.800	-7.100	-6.450,00
SA 2	Saldo (2) Geldfluss aus der investiven Gebarung (33 - 34)				0	0	0,00
SA 3	Saldo (3) Nettofinanzierungssaldo (SA 1 + SA 2)				-6.800	-7.100	-6.450,00
SA 4	Saldo (4) Geldfluss aus der Finanzierungstätigkeit (35 - 36)				0	0	0,00
SA 5	Saldo (5) Geldfluss aus der voranschlagswirksamen Gebarung (SA 3 + SA 4)				-6.800	-7.100	-6.450,00
SA00	Saldo (00) Nettoergebnis nach Haushaltsrücklagen (Saldo 0 + Saldo 01)	-6.800	-7.100	-6.450,00			
		<b>Ergebnisvoranschlag</b>			<b>Finanzierungsvoranschlag</b>		
UA 489	Sonstige Maßnahmen	Voranschlag	Voranschlag	Ergebnis	Voranschlag	Voranschlag	Ergebnis
		2025	2024	2023	2025	2024	2023
		<b>Ergebnisvoranschlag</b>			<b>Finanzierungsvoranschlag</b>		
SA 0 / SA 1	(0) Nettoergebnis (21 - 22) / Saldo (1) Geldfluss aus der operativen Gebarung (31 - 32)	-6.800	-7.100	-6.450,00	-6.800	-7.100	-6.450,00
SA 2	Saldo (2) Geldfluss aus der investiven Gebarung (33 - 34)				0	0	0,00
SA 3	Saldo (3) Nettofinanzierungssaldo (SA 1 + SA 2)				-6.800	-7.100	-6.450,00
SA 4	Saldo (4) Geldfluss aus der Finanzierungstätigkeit (35 - 36)				0	0	0,00
SA 5	Saldo (5) Geldfluss aus der voranschlagswirksamen Gebarung (SA 3 + SA 4)				-6.800	-7.100	-6.450,00
SA00	Saldo (00) Nettoergebnis nach Haushaltsrücklagen (Saldo 0 + Saldo 01)	-6.800	-7.100	-6.450,00			

Ansatz 48900 Konto	Wohnbauförderung	Voranschlag 2025	Voranschlag 2024	Ergebnis 2023	Voranschlag 2025	Voranschlag 2024	Ergebnis 2023
		Ergebnisvoranschlag			Finanzierungsvoranschlag		
<b>Operative Gebarung</b>							
SU 21 / SU 31	Summe Erträge / Einzahlungen operative Gebarung	0	0	0,00	0	0	0,00
48900 768000	Zuwendungen	2.000	2.300	1.650,00	2.000	2.300	1.650,00
48900 768100	Wohnungsförderung Haus 7	4.800	4.800	4.800,00	4.800	4.800	4.800,00
SU 22 / SU 32	Summe Aufwendungen / Auszahlungen operative Gebarung	6.800	7.100	6.450,00	6.800	7.100	6.450,00
SA 0 / SA 1	(0) Nettoergebnis (21 - 22) / Saldo (1) Geldfluss aus der operativen Gebarung (31 - 32)	-6.800	-7.100	-6.450,00	-6.800	-7.100	-6.450,00
SA01	Saldo (01) Haushaltsrücklagen (230 - 240)	0	0	0,00			
SA00	Saldo (00) Nettoergebnis nach Haushaltsrücklagen (Saldo 0 + Saldo 01)	-6.800	-7.100	-6.450,00			
<b>Investive Gebarung</b>							
SU 33	Summe Einzahlungen investive Gebarung				0	0	0,00
SU 34	Summe Auszahlungen investive Gebarung				0	0	0,00
SA 2	Saldo (2) Geldfluss aus der investiven Gebarung (33 - 34)				0	0	0,00
SA 3	Saldo (3) Nettofinanzierungssaldo (SA 1 + SA 2)				-6.800	-7.100	-6.450,00
<b>Finanzierungstätigkeit</b>							
SU 35	Summe Einzahlungen aus der Finanzierungstätigkeit				0	0	0,00
SU 36	Summe Auszahlungen aus der Finanzierungstätigkeit				0	0	0,00
SA 4	Saldo (4) Geldfluss aus der Finanzierungstätigkeit (35 - 36)				0	0	0,00
SA 5	Saldo (5) Geldfluss aus der voranschlagswirksamen Gebarung (SA 3 + SA 4)				-6.800	-7.100	-6.450,00

## Detailnachweis der Konten

Einzelplan 5	Gesundheit (Länder und Gemeinden)	Voranschlag 2025	Voranschlag 2024	Ergebnis 2023	Voranschlag 2025	Voranschlag 2024	Ergebnis 2023
		Ergebnisvoranschlag			Finanzierungsvoranschlag		
SA 0 / SA 1	(0) Nettoergebnis (21 - 22) / Saldo (1) Geldfluss aus der operativen Gebarung (31 - 32)	-358.900	-358.100	-344.238,24	-358.700	-357.900	-343.135,92
SA 2	Saldo (2) Geldfluss aus der investiven Gebarung (33 - 34)				0	0	0,00
SA 3	Saldo (3) Nettofinanzierungssaldo (SA 1 + SA 2)				-358.700	-357.900	-343.135,92
SA 4	Saldo (4) Geldfluss aus der Finanzierungstätigkeit (35 - 36)				0	0	0,00
SA 5	Saldo (5) Geldfluss aus der voranschlagswirksamen Gebarung (SA 3 + SA 4)				-358.700	-357.900	-343.135,92
SA00	Saldo (00) Nettoergebnis nach Haushaltsrücklagen (Saldo 0 + Saldo 01)	-358.900	-358.100	-344.238,24			
<b>A 51</b>	<b>Gesundheitsdienst</b>	<b>Voranschlag 2025</b>	<b>Voranschlag 2024</b>	<b>Ergebnis 2023</b>	<b>Voranschlag 2025</b>	<b>Voranschlag 2024</b>	<b>Ergebnis 2023</b>
		Ergebnisvoranschlag			Finanzierungsvoranschlag		
SA 0 / SA 1	(0) Nettoergebnis (21 - 22) / Saldo (1) Geldfluss aus der operativen Gebarung (31 - 32)	-6.200	-6.200	-14.495,48	-6.200	-6.200	-14.495,48
SA 2	Saldo (2) Geldfluss aus der investiven Gebarung (33 - 34)				0	0	0,00
SA 3	Saldo (3) Nettofinanzierungssaldo (SA 1 + SA 2)				-6.200	-6.200	-14.495,48
SA 4	Saldo (4) Geldfluss aus der Finanzierungstätigkeit (35 - 36)				0	0	0,00
SA 5	Saldo (5) Geldfluss aus der voranschlagswirksamen Gebarung (SA 3 + SA 4)				-6.200	-6.200	-14.495,48
SA00	Saldo (00) Nettoergebnis nach Haushaltsrücklagen (Saldo 0 + Saldo 01)	-6.200	-6.200	-14.495,48			
<b>UA 510</b>	<b>Medizinische Bereichsversorgung</b>	<b>Voranschlag 2025</b>	<b>Voranschlag 2024</b>	<b>Ergebnis 2023</b>	<b>Voranschlag 2025</b>	<b>Voranschlag 2024</b>	<b>Ergebnis 2023</b>
		Ergebnisvoranschlag			Finanzierungsvoranschlag		
SA 0 / SA 1	(0) Nettoergebnis (21 - 22) / Saldo (1) Geldfluss aus der operativen Gebarung (31 - 32)	-6.200	-6.200	-14.495,48	-6.200	-6.200	-14.495,48
SA 2	Saldo (2) Geldfluss aus der investiven Gebarung (33 - 34)				0	0	0,00
SA 3	Saldo (3) Nettofinanzierungssaldo (SA 1 + SA 2)				-6.200	-6.200	-14.495,48
SA 4	Saldo (4) Geldfluss aus der Finanzierungstätigkeit (35 - 36)				0	0	0,00
SA 5	Saldo (5) Geldfluss aus der voranschlagswirksamen Gebarung (SA 3 + SA 4)				-6.200	-6.200	-14.495,48
SA00	Saldo (00) Nettoergebnis nach Haushaltsrücklagen (Saldo 0 + Saldo 01)	-6.200	-6.200	-14.495,48			

Ansatz 51000 Konto	Medizinische Bereichsversorgung	Voranschlag 2025	Voranschlag 2024	Ergebnis 2023	Voranschlag 2025	Voranschlag 2024	Ergebnis 2023
		Ergebnisvoranschlag			Finanzierungsvoranschlag		
<b>Operative Gebarung</b>							
SU 21 / SU 31	Summe Erträge / Einzahlungen operative Gebarung	0	0	0,00	0	0	0,00
51000 400500	Sonstige GWG	0	0	500,06	0	0	500,06
51000 728000	Entgelte aus Werkvertrag	1.500	1.500	124,20	1.500	1.500	124,20
51000 751000	Pensionsverband für Gemeindegärter	4.700	4.700	4.667,22	4.700	4.700	4.667,22
SU 22 / SU 32	Summe Aufwendungen / Auszahlungen operative Gebarung	6.200	6.200	14.495,48	6.200	6.200	14.495,48
SA 0 / SA 1	(0) Nettoergebnis (21 - 22) / Saldo (1) Geldfluss aus der operativen Gebarung (31 - 32)	-6.200	-6.200	-14.495,48	-6.200	-6.200	-14.495,48
SA01	Saldo (01) Haushaltsrücklagen (230 - 240)	0	0	0,00			
SA00	Saldo (00) Nettoergebnis nach Haushaltsrücklagen (Saldo 0 + Saldo 01)	-6.200	-6.200	-14.495,48			
<b>Investive Gebarung</b>							
SU 33	Summe Einzahlungen investive Gebarung				0	0	0,00
SU 34	Summe Auszahlungen investive Gebarung				0	0	0,00
SA 2	Saldo (2) Geldfluss aus der investiven Gebarung (33 - 34)				0	0	0,00
SA 3	Saldo (3) Nettofinanzierungssaldo (SA 1 + SA 2)				-6.200	-6.200	-14.495,48
<b>Finanzierungstätigkeit</b>							
SU 35	Summe Einzahlungen aus der Finanzierungstätigkeit				0	0	0,00
SU 36	Summe Auszahlungen aus der Finanzierungstätigkeit				0	0	0,00
SA 4	Saldo (4) Geldfluss aus der Finanzierungstätigkeit (35 - 36)				0	0	0,00
SA 5	Saldo (5) Geldfluss aus der voranschlagswirksamen Gebarung (SA 3 + SA 4)				-6.200	-6.200	-14.495,48
A 52	Umweltschutz	Voranschlag 2025	Voranschlag 2024	Ergebnis 2023	Voranschlag 2025	Voranschlag 2024	Ergebnis 2023
		Ergebnisvoranschlag			Finanzierungsvoranschlag		
SA 0 / SA 1	(0) Nettoergebnis (21 - 22) / Saldo (1) Geldfluss aus der operativen Gebarung (31 - 32)	-2.700	-2.700	-6.686,71	-2.500	-2.500	-5.584,39
SA 2	Saldo (2) Geldfluss aus der investiven Gebarung (33 - 34)				0	0	0,00
SA 3	Saldo (3) Nettofinanzierungssaldo (SA 1 + SA 2)				-2.500	-2.500	-5.584,39
SA 4	Saldo (4) Geldfluss aus der Finanzierungstätigkeit (35 - 36)				0	0	0,00
SA 5	Saldo (5) Geldfluss aus der voranschlagswirksamen Gebarung (SA 3 + SA 4)				-2.500	-2.500	-5.584,39
SA00	Saldo (00) Nettoergebnis nach Haushaltsrücklagen (Saldo 0 + Saldo 01)	-2.700	-2.700	-6.686,71			



UA 520	Natur- und Landschaftsschutz	Voranschlag	Voranschlag	Ergebnis	Voranschlag	Voranschlag	Ergebnis
		2025	2024	2023	2025	2024	2023
		<b>Ergebnisvoranschlag</b>			<b>Finanzierungsvoranschlag</b>		
SA 0 / SA 1	(0) Nettoergebnis (21 - 22) / Saldo (1) Geldfluss aus der operativen Gebarung (31 - 32)	-2.600	-2.600	-6.686,71	-2.400	-2.400	-5.584,39
SA 2	Saldo (2) Geldfluss aus der investiven Gebarung (33 - 34)				0	0	0,00
SA 3	Saldo (3) Nettofinanzierungssaldo (SA 1 + SA 2)				-2.400	-2.400	-5.584,39
SA 4	Saldo (4) Geldfluss aus der Finanzierungstätigkeit (35 - 36)				0	0	0,00
SA 5	Saldo (5) Geldfluss aus der voranschlagswirksamen Gebarung (SA 3 + SA 4)				-2.400	-2.400	-5.584,39
SA00	Saldo (00) Nettoergebnis nach Haushaltsrücklagen (Saldo 0 + Saldo 01)	-2.600	-2.600	-6.686,71			

Ansatz 52000 Konto	Umweltschutz	Voranschlag 2025	Voranschlag 2024	Ergebnis 2023	Voranschlag 2025	Voranschlag 2024	Ergebnis 2023
		Ergebnisvoranschlag			Finanzierungsvoranschlag		
<b>Operative Gebarung</b>							
52000 829000	Sonstige Einnahmen	700	700	456,10	700	700	456,10
52000 861000	Kostenersatz Landschaftsabgabe	4.300	4.300	3.589,74	4.300	4.300	3.589,74
52000 862000	Lfd.Transferzahlung von Gemein deverbände	2.000	2.000	1.859,00	2.000	2.000	1.859,00
<b>SU 21 / SU 31</b>	<b>Summe Erträge / Einzahlungen operative Gebarung</b>	<b>7.000</b>	<b>7.000</b>	<b>5.904,84</b>	<b>7.000</b>	<b>7.000</b>	<b>5.904,84</b>
52000 680300	Planmäßige Abschreibung	200	200	228,38			
52000 700300	Miete Glascontainer	200	200	121,00	200	200	121,00
52000 711000	Kanal-, Wasser- und Müllgebühren	1.200	1.200	37,56	1.200	1.200	37,56
52000 728000	Entgelte an Gewerbetreibende, Eigenl.	7.000	7.000	10.232,93	7.000	7.000	9.358,99
52000 729300	Personalkostenersatz Bauhof 03	1.000	1.000	1.971,68	1.000	1.000	1.971,68
<b>SU 22 / SU 32</b>	<b>Summe Aufwendungen / Auszahlungen operative Gebarung</b>	<b>9.600</b>	<b>9.600</b>	<b>12.591,55</b>	<b>9.400</b>	<b>9.400</b>	<b>11.489,23</b>
<b>SA 0 / SA 1</b>	<b>(0) Nettoergebnis (21 - 22) / Saldo (1) Geldfluss aus der operativen Gebarung (31 - 32)</b>	<b>-2.600</b>	<b>-2.600</b>	<b>-6.686,71</b>	<b>-2.400</b>	<b>-2.400</b>	<b>-5.584,39</b>
<b>SA01</b>	<b>Saldo (01) Haushaltsrücklagen (230 - 240)</b>	<b>0</b>	<b>0</b>	<b>0,00</b>			
<b>SA00</b>	<b>Saldo (00) Nettoergebnis nach Haushaltsrücklagen (Saldo 0 + Saldo 01)</b>	<b>-2.600</b>	<b>-2.600</b>	<b>-6.686,71</b>			
<b>Investive Gebarung</b>							
<b>SU 33</b>	<b>Summe Einzahlungen investive Gebarung</b>				<b>0</b>	<b>0</b>	<b>0,00</b>
<b>SU 34</b>	<b>Summe Auszahlungen investive Gebarung</b>				<b>0</b>	<b>0</b>	<b>0,00</b>
<b>SA 2</b>	<b>Saldo (2) Geldfluss aus der investiven Gebarung (33 - 34)</b>				<b>0</b>	<b>0</b>	<b>0,00</b>
<b>SA 3</b>	<b>Saldo (3) Nettofinanzierungssaldo (SA 1 + SA 2)</b>				<b>-2.400</b>	<b>-2.400</b>	<b>-5.584,39</b>
<b>Finanzierungstätigkeit</b>							
<b>SU 35</b>	<b>Summe Einzahlungen aus der Finanzierungstätigkeit</b>				<b>0</b>	<b>0</b>	<b>0,00</b>
<b>SU 36</b>	<b>Summe Auszahlungen aus der Finanzierungstätigkeit</b>				<b>0</b>	<b>0</b>	<b>0,00</b>
<b>SA 4</b>	<b>Saldo (4) Geldfluss aus der Finanzierungstätigkeit (35 - 36)</b>				<b>0</b>	<b>0</b>	<b>0,00</b>
<b>SA 5</b>	<b>Saldo (5) Geldfluss aus der voranschlagswirksamen Gebarung (SA 3 + SA 4)</b>				<b>-2.400</b>	<b>-2.400</b>	<b>-5.584,39</b>

UA 529	Sonstige Einrichtungen und Maßnahmen	Voranschlag 2025	Voranschlag 2024	Ergebnis 2023	Voranschlag 2025	Voranschlag 2024	Ergebnis 2023
		<b>Ergebnisvoranschlag</b>			<b>Finanzierungsvoranschlag</b>		
SA 0 / SA 1	(0) Nettoergebnis (21 - 22) / Saldo (1) Geldfluss aus der operativen Gebarung (31 - 32)	-100	-100	0,00	-100	-100	0,00
SA 2	Saldo (2) Geldfluss aus der investiven Gebarung (33 - 34)				0	0	0,00
SA 3	Saldo (3) Nettofinanzierungssaldo (SA 1 + SA 2)				-100	-100	0,00
SA 4	Saldo (4) Geldfluss aus der Finanzierungstätigkeit (35 - 36)				0	0	0,00
SA 5	Saldo (5) Geldfluss aus der voranschlagswirksamen Gebarung (SA 3 + SA 4)				-100	-100	0,00
SA00	Saldo (00) Nettoergebnis nach Haushaltsrücklagen (Saldo 0 + Saldo 01)	-100	-100	0,00			
<b>Ansatz 52900</b>	<b>Sonstige Einrichtungen und Maßnahmen</b>	<b>Voranschlag 2025</b>	<b>Voranschlag 2024</b>	<b>Ergebnis 2023</b>	<b>Voranschlag 2025</b>	<b>Voranschlag 2024</b>	<b>Ergebnis 2023</b>
<b>Konto</b>		<b>Ergebnisvoranschlag</b>			<b>Finanzierungsvoranschlag</b>		
<b>Operative Gebarung</b>							
SU 21 / SU 31	Summe Erträge / Einzahlungen operative Gebarung	0	0	0,00	0	0	0,00
52900 728000	Aufwand Feuerbrandbeauftragter	100	100	0,00	100	100	0,00
SU 22 / SU 32	Summe Aufwendungen / Auszahlungen operative Gebarung	100	100	0,00	100	100	0,00
SA 0 / SA 1	(0) Nettoergebnis (21 - 22) / Saldo (1) Geldfluss aus der operativen Gebarung (31 - 32)	-100	-100	0,00	-100	-100	0,00
SA01	Saldo (01) Haushaltsrücklagen (230 - 240)	0	0	0,00			
SA00	Saldo (00) Nettoergebnis nach Haushaltsrücklagen (Saldo 0 + Saldo 01)	-100	-100	0,00			
<b>Investive Gebarung</b>							
SU 33	Summe Einzahlungen investive Gebarung				0	0	0,00
SU 34	Summe Auszahlungen investive Gebarung				0	0	0,00
SA 2	Saldo (2) Geldfluss aus der investiven Gebarung (33 - 34)				0	0	0,00
SA 3	Saldo (3) Nettofinanzierungssaldo (SA 1 + SA 2)				-100	-100	0,00
<b>Finanzierungstätigkeit</b>							
SU 35	Summe Einzahlungen aus der Finanzierungstätigkeit				0	0	0,00
SU 36	Summe Auszahlungen aus der Finanzierungstätigkeit				0	0	0,00
SA 4	Saldo (4) Geldfluss aus der Finanzierungstätigkeit (35 - 36)				0	0	0,00
SA 5	Saldo (5) Geldfluss aus der voranschlagswirksamen Gebarung (SA 3 + SA 4)				-100	-100	0,00

A 56	Krankenanstalten anderer Rechtsträger	Voranschlag 2025	Voranschlag 2024	Ergebnis 2023	Voranschlag 2025	Voranschlag 2024	Ergebnis 2023
		Ergebnisvoranschlag			Finanzierungsvoranschlag		
SA 0 / SA 1	(0) Nettoergebnis (21 - 22) / Saldo (1) Geldfluss aus der operativen Gebarung (31 - 32)	-350.000	-349.200	-323.056,05	-350.000	-349.200	-323.056,05
SA 2	Saldo (2) Geldfluss aus der investiven Gebarung (33 - 34)				0	0	0,00
SA 3	Saldo (3) Nettofinanzierungssaldo (SA 1 + SA 2)				-350.000	-349.200	-323.056,05
SA 4	Saldo (4) Geldfluss aus der Finanzierungstätigkeit (35 - 36)				0	0	0,00
SA 5	Saldo (5) Geldfluss aus der voranschlagswirksamen Gebarung (SA 3 + SA 4)				-350.000	-349.200	-323.056,05
SA00	Saldo (00) Nettoergebnis nach Haushaltsrücklagen (Saldo 0 + Saldo 01)	-350.000	-349.200	-323.056,05			
UA 562	Sprengelbeiträge	Voranschlag 2025	Voranschlag 2024	Ergebnis 2023	Voranschlag 2025	Voranschlag 2024	Ergebnis 2023
		Ergebnisvoranschlag			Finanzierungsvoranschlag		
SA 0 / SA 1	(0) Nettoergebnis (21 - 22) / Saldo (1) Geldfluss aus der operativen Gebarung (31 - 32)	-350.000	-349.200	-323.056,05	-350.000	-349.200	-323.056,05
SA 2	Saldo (2) Geldfluss aus der investiven Gebarung (33 - 34)				0	0	0,00
SA 3	Saldo (3) Nettofinanzierungssaldo (SA 1 + SA 2)				-350.000	-349.200	-323.056,05
SA 4	Saldo (4) Geldfluss aus der Finanzierungstätigkeit (35 - 36)				0	0	0,00
SA 5	Saldo (5) Geldfluss aus der voranschlagswirksamen Gebarung (SA 3 + SA 4)				-350.000	-349.200	-323.056,05
SA00	Saldo (00) Nettoergebnis nach Haushaltsrücklagen (Saldo 0 + Saldo 01)	-350.000	-349.200	-323.056,05			

Ansatz 56200 Konto	Sprengelbeiträge	Voranschlag 2025	Voranschlag 2024	Ergebnis 2023	Voranschlag 2025	Voranschlag 2024	Ergebnis 2023
		Ergebnisvoranschlag			Finanzierungsvoranschlag		
<b>Operative Gebarung</b>							
SU 21 / SU 31	Summe Erträge / Einzahlungen operative Gebarung	0	0	0,00	0	0	0,00
56200 752000	NÖKAS	350.000	349.200	323.049,11	350.000	349.200	323.049,11
56200 752100	Verwaltungsaufwand	0	0	6,94	0	0	6,94
SU 22 / SU 32	Summe Aufwendungen / Auszahlungen operative Gebarung	350.000	349.200	323.056,05	350.000	349.200	323.056,05
SA 0 / SA 1	(0) Nettoergebnis (21 - 22) / Saldo (1) Geldfluss aus der operativen Gebarung (31 - 32)	-350.000	-349.200	-323.056,05	-350.000	-349.200	-323.056,05
SA01	Saldo (01) Haushaltsrücklagen (230 - 240)	0	0	0,00			
SA00	Saldo (00) Nettoergebnis nach Haushaltsrücklagen (Saldo 0 + Saldo 01)	-350.000	-349.200	-323.056,05			
<b>Investive Gebarung</b>							
SU 33	Summe Einzahlungen investive Gebarung				0	0	0,00
SU 34	Summe Auszahlungen investive Gebarung				0	0	0,00
SA 2	Saldo (2) Geldfluss aus der investiven Gebarung (33 - 34)				0	0	0,00
SA 3	Saldo (3) Nettofinanzierungssaldo (SA 1 + SA 2)				-350.000	-349.200	-323.056,05
<b>Finanzierungstätigkeit</b>							
SU 35	Summe Einzahlungen aus der Finanzierungstätigkeit				0	0	0,00
SU 36	Summe Auszahlungen aus der Finanzierungstätigkeit				0	0	0,00
SA 4	Saldo (4) Geldfluss aus der Finanzierungstätigkeit (35 - 36)				0	0	0,00
SA 5	Saldo (5) Geldfluss aus der voranschlagswirksamen Gebarung (SA 3 + SA 4)				-350.000	-349.200	-323.056,05



## Detailnachweis der Konten

Einzelplan 6	Straßen- und Wasserbau, Verkehr (Länder und Gemeinden)	Voranschlag 2025	Voranschlag 2024	Ergebnis 2023	Voranschlag 2025	Voranschlag 2024	Ergebnis 2023
		Ergebnisvoranschlag			Finanzierungsvoranschlag		
SA 0 / SA 1	(0) Nettoergebnis (21 - 22) / Saldo (1) Geldfluss aus der operativen Gebarung (31 - 32)	-258.300	-285.600	-321.815,29	-11.200	-36.000	-31.381,22
SA 2	Saldo (2) Geldfluss aus der investiven Gebarung (33 - 34)				-2.500	-75.000	-26.196,80
SA 3	Saldo (3) Nettofinanzierungssaldo (SA 1 + SA 2)				-13.700	-111.000	-57.578,02
SA 4	Saldo (4) Geldfluss aus der Finanzierungstätigkeit (35 - 36)				-22.200	-21.000	-18.718,55
SA 5	Saldo (5) Geldfluss aus der voranschlagswirksamen Gebarung (SA 3 + SA 4)				-35.900	-132.000	-76.296,57
SA00	Saldo (00) Nettoergebnis nach Haushaltsrücklagen (Saldo 0 + Saldo 01)	-258.300	-285.600	-321.815,29			
<b>A 61</b>	<b>Straßenbau</b>	<b>Voranschlag 2025</b>	<b>Voranschlag 2024</b>	<b>Ergebnis 2023</b>	<b>Voranschlag 2025</b>	<b>Voranschlag 2024</b>	<b>Ergebnis 2023</b>
		Ergebnisvoranschlag			Finanzierungsvoranschlag		
SA 0 / SA 1	(0) Nettoergebnis (21 - 22) / Saldo (1) Geldfluss aus der operativen Gebarung (31 - 32)	-254.200	-275.300	-307.848,15	-5.700	-26.800	-18.754,27
SA 2	Saldo (2) Geldfluss aus der investiven Gebarung (33 - 34)				0	-75.000	-25.668,61
SA 3	Saldo (3) Nettofinanzierungssaldo (SA 1 + SA 2)				-5.700	-101.800	-44.422,88
SA 4	Saldo (4) Geldfluss aus der Finanzierungstätigkeit (35 - 36)				-15.800	-15.200	-12.536,66
SA 5	Saldo (5) Geldfluss aus der voranschlagswirksamen Gebarung (SA 3 + SA 4)				-21.500	-117.000	-56.959,54
SA00	Saldo (00) Nettoergebnis nach Haushaltsrücklagen (Saldo 0 + Saldo 01)	-254.200	-275.300	-307.848,15			
<b>UA 612</b>	<b>Gemeindestraßen</b>	<b>Voranschlag 2025</b>	<b>Voranschlag 2024</b>	<b>Ergebnis 2023</b>	<b>Voranschlag 2025</b>	<b>Voranschlag 2024</b>	<b>Ergebnis 2023</b>
		Ergebnisvoranschlag			Finanzierungsvoranschlag		
SA 0 / SA 1	(0) Nettoergebnis (21 - 22) / Saldo (1) Geldfluss aus der operativen Gebarung (31 - 32)	-254.200	-275.300	-307.848,15	-5.700	-26.800	-18.754,27
SA 2	Saldo (2) Geldfluss aus der investiven Gebarung (33 - 34)				0	-75.000	-25.668,61
SA 3	Saldo (3) Nettofinanzierungssaldo (SA 1 + SA 2)				-5.700	-101.800	-44.422,88
SA 4	Saldo (4) Geldfluss aus der Finanzierungstätigkeit (35 - 36)				-15.800	-15.200	-12.536,66
SA 5	Saldo (5) Geldfluss aus der voranschlagswirksamen Gebarung (SA 3 + SA 4)				-21.500	-117.000	-56.959,54
SA00	Saldo (00) Nettoergebnis nach Haushaltsrücklagen (Saldo 0 + Saldo 01)	-254.200	-275.300	-307.848,15			

Ansatz 61200 Konto	Gemeindestraßen	Voranschlag 2025	Voranschlag 2024	Ergebnis 2023	Voranschlag 2025	Voranschlag 2024	Ergebnis 2023
		Ergebnisvoranschlag			Finanzierungsvoranschlag		
<b>Operative Gebarung</b>							
61200 813000	Erträge aus der Auflösung von Investitionszuschüssen (Kapitaltransfers)	300	300	317,75			
61200 829962	Sonst. Einn. VJ-Überschuß	0	75.000	0,00	0	75.000	0,00
<b>SU 21 / SU 31</b>	<b>Summe Erträge / Einzahlungen operative Gebarung</b>	<b>300</b>	<b>75.300</b>	<b>1.770,93</b>	<b>0</b>	<b>75.000</b>	<b>0,00</b>
61200 611000	Instandhaltung von Straßenbauten	0	3.000	1.405,16	0	3.000	1.405,16
61200 611100	Nebenanlagen von Straßen	0	17.000	3.449,20	0	17.000	3.449,20
61200 650000	Kreditzinsen	5.700	6.800	4.147,82	5.700	6.800	4.147,82
61200 680200	Planmäßige Abschreibung Straßenbauten	243.800	243.800	285.778,33			
61200 680400	Planmäßige Abschreibung	400	400	437,61			
61200 729300	Personalkostenersatz Bauhof	0	0	9.752,09	0	0	9.752,09
61200 729962	Sonst. Ausgaben VJ-Übernahme	0	75.000	0,00	0	75.000	0,00
<b>SU 22 / SU 32</b>	<b>Summe Aufwendungen / Auszahlungen operative Gebarung</b>	<b>249.900</b>	<b>346.000</b>	<b>304.970,21</b>	<b>5.700</b>	<b>101.800</b>	<b>18.754,27</b>
<b>SA 0 / SA 1</b>	<b>(0) Nettoergebnis (21 - 22) / Saldo (1) Geldfluss aus der operativen Gebarung (31 - 32)</b>	<b>-249.600</b>	<b>-270.700</b>	<b>-303.199,28</b>	<b>-5.700</b>	<b>-26.800</b>	<b>-18.754,27</b>
<b>SA01</b>	<b>Saldo (01) Haushaltsrücklagen (230 - 240)</b>	<b>0</b>	<b>0</b>	<b>0,00</b>			
<b>SA00</b>	<b>Saldo (00) Nettoergebnis nach Haushaltsrücklagen (Saldo 0 + Saldo 01)</b>	<b>-249.600</b>	<b>-270.700</b>	<b>-303.199,28</b>			
<b>Investive Gebarung</b>							
<b>SU 33</b>	<b>Summe Einzahlungen investive Gebarung</b>				<b>0</b>	<b>0</b>	<b>1.695,00</b>
61200 002000	Straßenbauten				0	75.000	27.363,61
<b>SU 34</b>	<b>Summe Auszahlungen investive Gebarung</b>				<b>0</b>	<b>75.000</b>	<b>27.363,61</b>
<b>SA 2</b>	<b>Saldo (2) Geldfluss aus der investiven Gebarung (33 - 34)</b>				<b>0</b>	<b>-75.000</b>	<b>-25.668,61</b>
<b>SA 3</b>	<b>Saldo (3) Nettofinanzierungssaldo (SA 1 + SA 2)</b>				<b>-5.700</b>	<b>-101.800</b>	<b>-44.422,88</b>
<b>Finanzierungstätigkeit</b>							
<b>SU 35</b>	<b>Summe Einzahlungen aus der Finanzierungstätigkeit</b>				<b>0</b>	<b>0</b>	<b>0,00</b>
61200 346100	Darlehenstilgung incl. Unterneh				15.800	15.200	12.536,66
<b>SU 36</b>	<b>Summe Auszahlungen aus der Finanzierungstätigkeit</b>				<b>15.800</b>	<b>15.200</b>	<b>12.536,66</b>
<b>SA 4</b>	<b>Saldo (4) Geldfluss aus der Finanzierungstätigkeit (35 - 36)</b>				<b>-15.800</b>	<b>-15.200</b>	<b>-12.536,66</b>
<b>SA 5</b>	<b>Saldo (5) Geldfluss aus der voranschlagswirksamen Gebarung (SA 3 + SA 4)</b>				<b>-21.500</b>	<b>-117.000</b>	<b>-56.959,54</b>



Ansatz 61220 Konto	Anlage zu Straßenbauten	Voranschlag 2025	Voranschlag 2024	Ergebnis 2023	Voranschlag 2025	Voranschlag 2024	Ergebnis 2023
		Ergebnisvoranschlag			Finanzierungsvoranschlag		
<b>Operative Gebarung</b>							
SU 21 / SU 31	Summe Erträge / Einzahlungen operative Gebarung	0	0	0,00	0	0	0,00
61220 680200	Planmäßige Abschreibung	4.600	4.600	4.648,87			
SU 22 / SU 32	Summe Aufwendungen / Auszahlungen operative Gebarung	4.600	4.600	4.648,87	0	0	0,00
SA 0 / SA 1	(0) Nettoergebnis (21 - 22) / Saldo (1) Geldfluss aus der operativen Gebarung (31 - 32)	-4.600	-4.600	-4.648,87	0	0	0,00
SA01	Saldo (01) Haushaltsrücklagen (230 - 240)	0	0	0,00			
SA00	Saldo (00) Nettoergebnis nach Haushaltsrücklagen (Saldo 0 + Saldo 01)	-4.600	-4.600	-4.648,87			
<b>Investive Gebarung</b>							
SU 33	Summe Einzahlungen investive Gebarung				0	0	0,00
SU 34	Summe Auszahlungen investive Gebarung				0	0	0,00
SA 2	Saldo (2) Geldfluss aus der investiven Gebarung (33 - 34)				0	0	0,00
SA 3	Saldo (3) Nettofinanzierungssaldo (SA 1 + SA 2)				0	0	0,00
<b>Finanzierungstätigkeit</b>							
SU 35	Summe Einzahlungen aus der Finanzierungstätigkeit				0	0	0,00
SU 36	Summe Auszahlungen aus der Finanzierungstätigkeit				0	0	0,00
SA 4	Saldo (4) Geldfluss aus der Finanzierungstätigkeit (35 - 36)				0	0	0,00
SA 5	Saldo (5) Geldfluss aus der voranschlagswirksamen Gebarung (SA 3 + SA 4)				0	0	0,00
<b>A 63</b>	<b>Schutzwasserbau</b>	<b>Voranschlag 2025</b>	<b>Voranschlag 2024</b>	<b>Ergebnis 2023</b>	<b>Voranschlag 2025</b>	<b>Voranschlag 2024</b>	<b>Ergebnis 2023</b>
		<b>Ergebnisvoranschlag</b>			<b>Finanzierungsvoranschlag</b>		
SA 0 / SA 1	(0) Nettoergebnis (21 - 22) / Saldo (1) Geldfluss aus der operativen Gebarung (31 - 32)	0	-2.800	-1.636,91	0	-2.800	-1.636,91
SA 2	Saldo (2) Geldfluss aus der investiven Gebarung (33 - 34)				0	0	0,00
SA 3	Saldo (3) Nettofinanzierungssaldo (SA 1 + SA 2)				0	-2.800	-1.636,91
SA 4	Saldo (4) Geldfluss aus der Finanzierungstätigkeit (35 - 36)				0	0	0,00
SA 5	Saldo (5) Geldfluss aus der voranschlagswirksamen Gebarung (SA 3 + SA 4)				0	-2.800	-1.636,91
SA00	Saldo (00) Nettoergebnis nach Haushaltsrücklagen (Saldo 0 + Saldo 01)	0	-2.800	-1.636,91			

UA 631	Konkurrenzgewässer	Voranschlag	Voranschlag	Ergebnis	Voranschlag	Voranschlag	Ergebnis
		2025	2024	2023	2025	2024	2023
		<b>Ergebnisvoranschlag</b>			<b>Finanzierungsvoranschlag</b>		
SA 0 / SA 1	(0) Nettoergebnis (21 - 22) / Saldo (1) Geldfluss aus der operativen Gebarung (31 - 32)	0	-1.000	0,00	0	-1.000	0,00
SA 2	Saldo (2) Geldfluss aus der investiven Gebarung (33 - 34)				0	0	0,00
SA 3	Saldo (3) Nettofinanzierungssaldo (SA 1 + SA 2)				0	-1.000	0,00
SA 4	Saldo (4) Geldfluss aus der Finanzierungstätigkeit (35 - 36)				0	0	0,00
SA 5	Saldo (5) Geldfluss aus der voranschlagswirksamen Gebarung (SA 3 + SA 4)				0	-1.000	0,00
SA00	Saldo (00) Nettoergebnis nach Haushaltsrücklagen (Saldo 0 + Saldo 01)	0	-1.000	0,00			
Ansatz 63100	Konkurrenzwässer	Voranschlag	Voranschlag	Ergebnis	Voranschlag	Voranschlag	Ergebnis
Konto		2025	2024	2023	2025	2024	2023
		<b>Ergebnisvoranschlag</b>			<b>Finanzierungsvoranschlag</b>		
<b>Operative Gebarung</b>							
63100 861000	Transfer von Länder	0	5.000	0,00	0	5.000	0,00
SU 21 / SU 31	Summe Erträge / Einzahlungen operative Gebarung	0	5.000	0,00	0	5.000	0,00
63100 757000	Transfers an private Organisat	0	6.000	0,00	0	6.000	0,00
SU 22 / SU 32	Summe Aufwendungen / Auszahlungen operative Gebarung	0	6.000	0,00	0	6.000	0,00
SA 0 / SA 1	(0) Nettoergebnis (21 - 22) / Saldo (1) Geldfluss aus der operativen Gebarung (31 - 32)	0	-1.000	0,00	0	-1.000	0,00
SA01	Saldo (01) Haushaltsrücklagen (230 - 240)	0	0	0,00			
SA00	Saldo (00) Nettoergebnis nach Haushaltsrücklagen (Saldo 0 + Saldo 01)	0	-1.000	0,00			
<b>Investive Gebarung</b>							
SU 33	Summe Einzahlungen investive Gebarung				0	0	0,00
SU 34	Summe Auszahlungen investive Gebarung				0	0	0,00
SA 2	Saldo (2) Geldfluss aus der investiven Gebarung (33 - 34)				0	0	0,00
SA 3	Saldo (3) Nettofinanzierungssaldo (SA 1 + SA 2)				0	-1.000	0,00
<b>Finanzierungstätigkeit</b>							
SU 35	Summe Einzahlungen aus der Finanzierungstätigkeit				0	0	0,00
SU 36	Summe Auszahlungen aus der Finanzierungstätigkeit				0	0	0,00
SA 4	Saldo (4) Geldfluss aus der Finanzierungstätigkeit (35 - 36)				0	0	0,00
SA 5	Saldo (5) Geldfluss aus der voranschlagswirksamen Gebarung (SA 3 + SA 4)				0	-1.000	0,00

UA 633	Wildbachverbauung	Voranschlag 2025	Voranschlag 2024	Ergebnis 2023	Voranschlag 2025	Voranschlag 2024	Ergebnis 2023
		Ergebnisvoranschlag			Finanzierungsvoranschlag		
SA 0 / SA 1	(0) Nettoergebnis (21 - 22) / Saldo (1) Geldfluss aus der operativen Gebarung (31 - 32)	0	-1.800	-1.636,91	0	-1.800	-1.636,91
SA 2	Saldo (2) Geldfluss aus der investiven Gebarung (33 - 34)				0	0	0,00
SA 3	Saldo (3) Nettofinanzierungssaldo (SA 1 + SA 2)				0	-1.800	-1.636,91
SA 4	Saldo (4) Geldfluss aus der Finanzierungstätigkeit (35 - 36)				0	0	0,00
SA 5	Saldo (5) Geldfluss aus der voranschlagswirksamen Gebarung (SA 3 + SA 4)				0	-1.800	-1.636,91
SA00	Saldo (00) Nettoergebnis nach Haushaltsrücklagen (Saldo 0 + Saldo 01)	0	-1.800	-1.636,91			
Ansatz 63300	Wildbachverbauung	Voranschlag 2025	Voranschlag 2024	Ergebnis 2023	Voranschlag 2025	Voranschlag 2024	Ergebnis 2023
Konto		Ergebnisvoranschlag			Finanzierungsvoranschlag		
<b>Operative Gebarung</b>							
63300 816000	Kostenbeiträge Wildbachverbau	0	5.700	0,00	0	5.700	0,00
63300 829000	Kostenbeiträge Interessenten	0	1.000	0,00	0	1.000	0,00
SU 21 / SU 31	<b>Summe Erträge / Einzahlungen operative Gebarung</b>	<b>0</b>	<b>6.700</b>	<b>0,00</b>	<b>0</b>	<b>6.700</b>	<b>0,00</b>
63300 612000	Instandhaltung von Wasser- und Abwasserbauten und -anlagen	0	0	1.636,91	0	0	1.636,91
63300 750000	Interessentenbeitrag Wildbachv	0	8.500	0,00	0	8.500	0,00
SU 22 / SU 32	<b>Summe Aufwendungen / Auszahlungen operative Gebarung</b>	<b>0</b>	<b>8.500</b>	<b>1.636,91</b>	<b>0</b>	<b>8.500</b>	<b>1.636,91</b>
SA 0 / SA 1	(0) Nettoergebnis (21 - 22) / Saldo (1) Geldfluss aus der operativen Gebarung (31 - 32)	0	-1.800	-1.636,91	0	-1.800	-1.636,91
SA01	Saldo (01) Haushaltsrücklagen (230 - 240)	0	0	0,00			
SA00	Saldo (00) Nettoergebnis nach Haushaltsrücklagen (Saldo 0 + Saldo 01)	0	-1.800	-1.636,91			
<b>Investive Gebarung</b>							
SU 33	<b>Summe Einzahlungen investive Gebarung</b>				0	0	0,00
SU 34	<b>Summe Auszahlungen investive Gebarung</b>				0	0	0,00
SA 2	Saldo (2) Geldfluss aus der investiven Gebarung (33 - 34)				0	0	0,00
SA 3	Saldo (3) Nettofinanzierungssaldo (SA 1 + SA 2)				0	-1.800	-1.636,91
<b>Finanzierungstätigkeit</b>							
SU 35	<b>Summe Einzahlungen aus der Finanzierungstätigkeit</b>				0	0	0,00
SU 36	<b>Summe Auszahlungen aus der Finanzierungstätigkeit</b>				0	0	0,00
SA 4	Saldo (4) Geldfluss aus der Finanzierungstätigkeit (35 - 36)				0	0	0,00
SA 5	Saldo (5) Geldfluss aus der voranschlagswirksamen Gebarung (SA 3 + SA 4)				0	-1.800	-1.636,91

A 64	Straßenverkehr	Voranschlag	Voranschlag	Ergebnis	Voranschlag	Voranschlag	Ergebnis
		2025	2024	2023	2025	2024	2023
		<b>Ergebnisvoranschlag</b>			<b>Finanzierungsvoranschlag</b>		
SA 0 / SA 1	(0) Nettoergebnis (21 - 22) / Saldo (1) Geldfluss aus der operativen Gebarung (31 - 32)	-1.200	-3.500	-7.556,18	-2.600	-2.400	-6.389,68
SA 2	Saldo (2) Geldfluss aus der investiven Gebarung (33 - 34)				-2.500	0	-528,19
SA 3	Saldo (3) Nettofinanzierungssaldo (SA 1 + SA 2)				-5.100	-2.400	-6.917,87
SA 4	Saldo (4) Geldfluss aus der Finanzierungstätigkeit (35 - 36)				0	0	0,00
SA 5	Saldo (5) Geldfluss aus der voranschlagswirksamen Gebarung (SA 3 + SA 4)				-5.100	-2.400	-6.917,87
SA00	Saldo (00) Nettoergebnis nach Haushaltsrücklagen (Saldo 0 + Saldo 01)	-1.200	-3.500	-7.556,18			
<b>UA 640</b>	<b>Einrichtungen und Maßnahmen nach der Straßenverkehrsordnung</b>	<b>Voranschlag</b>	<b>Voranschlag</b>	<b>Ergebnis</b>	<b>Voranschlag</b>	<b>Voranschlag</b>	<b>Ergebnis</b>
		<b>2025</b>	<b>2024</b>	<b>2023</b>	<b>2025</b>	<b>2024</b>	<b>2023</b>
		<b>Ergebnisvoranschlag</b>			<b>Finanzierungsvoranschlag</b>		
SA 0 / SA 1	(0) Nettoergebnis (21 - 22) / Saldo (1) Geldfluss aus der operativen Gebarung (31 - 32)	-3.200	-3.000	-7.251,57	-2.400	-2.200	-6.389,68
SA 2	Saldo (2) Geldfluss aus der investiven Gebarung (33 - 34)				0	0	0,00
SA 3	Saldo (3) Nettofinanzierungssaldo (SA 1 + SA 2)				-2.400	-2.200	-6.389,68
SA 4	Saldo (4) Geldfluss aus der Finanzierungstätigkeit (35 - 36)				0	0	0,00
SA 5	Saldo (5) Geldfluss aus der voranschlagswirksamen Gebarung (SA 3 + SA 4)				-2.400	-2.200	-6.389,68
SA00	Saldo (00) Nettoergebnis nach Haushaltsrücklagen (Saldo 0 + Saldo 01)	-3.200	-3.000	-7.251,57			

Ansatz 64000 Konto	Einrichtungen und Maßnahmen nach der Straßenverkehrsordnung	Voranschlag 2025	Voranschlag 2024	Ergebnis 2023	Voranschlag 2025	Voranschlag 2024	Ergebnis 2023
		Ergebnisvoranschlag			Finanzierungsvoranschlag		
<b>Operative Gebarung</b>							
64000 868000	Strafen	100	300	945,00	100	300	945,00
<b>SU 21 / SU 31</b>	<b>Summe Erträge / Einzahlungen operative Gebarung</b>	<b>100</b>	<b>300</b>	<b>945,00</b>	<b>100</b>	<b>300</b>	<b>945,00</b>
64000 400000	Verkehrszeichen	2.000	2.000	3.833,20	2.000	2.000	3.833,20
64000 613000	Instandh. Grundstückseinrichtu	0	0	2.909,82	0	0	2.909,82
64000 680200	Planmäßige Abschreibung	800	800	861,89			
64000 728800	Sonstige Ausgaben	0	0	137,40	0	0	137,40
64000 729300	Personalkostenersatz Bauhof 03	500	500	454,26	500	500	454,26
<b>SU 22 / SU 32</b>	<b>Summe Aufwendungen / Auszahlungen operative Gebarung</b>	<b>3.300</b>	<b>3.300</b>	<b>8.196,57</b>	<b>2.500</b>	<b>2.500</b>	<b>7.334,68</b>
<b>SA 0 / SA 1</b>	<b>(0) Nettoergebnis (21 - 22) / Saldo (1) Geldfluss aus der operativen Gebarung (31 - 32)</b>	<b>-3.200</b>	<b>-3.000</b>	<b>-7.251,57</b>	<b>-2.400</b>	<b>-2.200</b>	<b>-6.389,68</b>
<b>SA01</b>	<b>Saldo (01) Haushaltsrücklagen (230 - 240)</b>	<b>0</b>	<b>0</b>	<b>0,00</b>			
<b>SA00</b>	<b>Saldo (00) Nettoergebnis nach Haushaltsrücklagen (Saldo 0 + Saldo 01)</b>	<b>-3.200</b>	<b>-3.000</b>	<b>-7.251,57</b>			
<b>Investive Gebarung</b>							
<b>SU 33</b>	<b>Summe Einzahlungen investive Gebarung</b>				<b>0</b>	<b>0</b>	<b>0,00</b>
<b>SU 34</b>	<b>Summe Auszahlungen investive Gebarung</b>				<b>0</b>	<b>0</b>	<b>0,00</b>
<b>SA 2</b>	<b>Saldo (2) Geldfluss aus der investiven Gebarung (33 - 34)</b>				<b>0</b>	<b>0</b>	<b>0,00</b>
<b>SA 3</b>	<b>Saldo (3) Nettofinanzierungssaldo (SA 1 + SA 2)</b>				<b>-2.400</b>	<b>-2.200</b>	<b>-6.389,68</b>
<b>Finanzierungstätigkeit</b>							
<b>SU 35</b>	<b>Summe Einzahlungen aus der Finanzierungstätigkeit</b>				<b>0</b>	<b>0</b>	<b>0,00</b>
<b>SU 36</b>	<b>Summe Auszahlungen aus der Finanzierungstätigkeit</b>				<b>0</b>	<b>0</b>	<b>0,00</b>
<b>SA 4</b>	<b>Saldo (4) Geldfluss aus der Finanzierungstätigkeit (35 - 36)</b>				<b>0</b>	<b>0</b>	<b>0,00</b>
<b>SA 5</b>	<b>Saldo (5) Geldfluss aus der voranschlagswirksamen Gebarung (SA 3 + SA 4)</b>				<b>-2.400</b>	<b>-2.200</b>	<b>-6.389,68</b>
<b>UA 649</b>	<b>Sonstige Einrichtungen und Maßnahmen</b>	<b>Voranschlag 2025</b>	<b>Voranschlag 2024</b>	<b>Ergebnis 2023</b>	<b>Voranschlag 2025</b>	<b>Voranschlag 2024</b>	<b>Ergebnis 2023</b>
		<b>Ergebnisvoranschlag</b>			<b>Finanzierungsvoranschlag</b>		
<b>SA 0 / SA 1</b>	<b>(0) Nettoergebnis (21 - 22) / Saldo (1) Geldfluss aus der operativen Gebarung (31 - 32)</b>	<b>2.000</b>	<b>-500</b>	<b>-304,61</b>	<b>-200</b>	<b>-200</b>	<b>0,00</b>
<b>SA 2</b>	<b>Saldo (2) Geldfluss aus der investiven Gebarung (33 - 34)</b>				<b>-2.500</b>	<b>0</b>	<b>-528,19</b>
<b>SA 3</b>	<b>Saldo (3) Nettofinanzierungssaldo (SA 1 + SA 2)</b>				<b>-2.700</b>	<b>-200</b>	<b>-528,19</b>
<b>SA 4</b>	<b>Saldo (4) Geldfluss aus der Finanzierungstätigkeit (35 - 36)</b>				<b>0</b>	<b>0</b>	<b>0,00</b>
<b>SA 5</b>	<b>Saldo (5) Geldfluss aus der voranschlagswirksamen Gebarung (SA 3 + SA 4)</b>				<b>-2.700</b>	<b>-200</b>	<b>-528,19</b>
<b>SA00</b>	<b>Saldo (00) Nettoergebnis nach Haushaltsrücklagen (Saldo 0 + Saldo 01)</b>	<b>2.000</b>	<b>-500</b>	<b>-304,61</b>			

Ansatz 64900 Konto	Sonstige Einrichtungen und Maßnahmen	Voranschlag 2025	Voranschlag 2024	Ergebnis 2023	Voranschlag 2025	Voranschlag 2024	Ergebnis 2023
		Ergebnisvoranschlag			Finanzierungsvoranschlag		
<b>Operative Gebarung</b>							
64900 899000	Entnahmen aus Verrechnungs- rücklagen zwischen operativer Gebarung und Projekten	2.500	0	0,00			
<b>SU 21 / SU 31</b>	<b>Summe Erträge / Einzahlungen operative Gebarung</b>	<b>2.500</b>	<b>0</b>	<b>0,00</b>	<b>0</b>	<b>0</b>	<b>0,00</b>
64900 454000	Reinigungsmittel	100	100	0,00	100	100	0,00
64900 614000	Instandhaltung von Buswartehäuschen	100	100	0,00	100	100	0,00
64900 680300	Planmäßige Abschreibung	300	300	304,61			
<b>SU 22 / SU 32</b>	<b>Summe Aufwendungen / Auszahlungen operative Gebarung</b>	<b>500</b>	<b>500</b>	<b>304,61</b>	<b>200</b>	<b>200</b>	<b>0,00</b>
<b>SA 0 / SA 1</b>	<b>(0) Nettoergebnis (21 - 22) / Saldo (1) Geldfluss aus der operativen Gebarung (31 - 32)</b>	<b>2.000</b>	<b>-500</b>	<b>-304,61</b>	<b>-200</b>	<b>-200</b>	<b>0,00</b>
<b>SA01</b>	<b>Saldo (01) Haushaltsrücklagen (230 - 240)</b>	<b>0</b>	<b>0</b>	<b>0,00</b>			
<b>SA00</b>	<b>Saldo (00) Nettoergebnis nach Haushaltsrücklagen (Saldo 0 + Saldo 01)</b>	<b>2.000</b>	<b>-500</b>	<b>-304,61</b>			
<b>Investive Gebarung</b>							
64900 300000	Kapitaltransfer Bund (KIG)				2.500	0	0,00
<b>SU 33</b>	<b>Summe Einzahlungen investive Gebarung</b>				<b>2.500</b>	<b>0</b>	<b>0,00</b>
64900 010000	Buswartehäuschen Unterer Ort				5.000	0	528,19
<b>SU 34</b>	<b>Summe Auszahlungen investive Gebarung</b>				<b>5.000</b>	<b>0</b>	<b>528,19</b>
<b>SA 2</b>	<b>Saldo (2) Geldfluss aus der investiven Gebarung (33 - 34)</b>				<b>-2.500</b>	<b>0</b>	<b>-528,19</b>
<b>SA 3</b>	<b>Saldo (3) Nettofinanzierungssaldo (SA 1 + SA 2)</b>				<b>-2.700</b>	<b>-200</b>	<b>-528,19</b>
<b>Finanzierungstätigkeit</b>							
<b>SU 35</b>	<b>Summe Einzahlungen aus der Finanzierungstätigkeit</b>				<b>0</b>	<b>0</b>	<b>0,00</b>
<b>SU 36</b>	<b>Summe Auszahlungen aus der Finanzierungstätigkeit</b>				<b>0</b>	<b>0</b>	<b>0,00</b>
<b>SA 4</b>	<b>Saldo (4) Geldfluss aus der Finanzierungstätigkeit (35 - 36)</b>				<b>0</b>	<b>0</b>	<b>0,00</b>
<b>SA 5</b>	<b>Saldo (5) Geldfluss aus der voranschlagswirksamen Gebarung (SA 3 + SA 4)</b>				<b>-2.700</b>	<b>-200</b>	<b>-528,19</b>
<b>A 65</b>	<b>Schieneverkehr</b>	<b>Voranschlag 2025</b>	<b>Voranschlag 2024</b>	<b>Ergebnis 2023</b>	<b>Voranschlag 2025</b>	<b>Voranschlag 2024</b>	<b>Ergebnis 2023</b>
		<b>Ergebnisvoranschlag</b>			<b>Finanzierungsvoranschlag</b>		
<b>SA 0 / SA 1</b>	<b>(0) Nettoergebnis (21 - 22) / Saldo (1) Geldfluss aus der operativen Gebarung (31 - 32)</b>	<b>-1.000</b>	<b>-2.200</b>	<b>-3.054,05</b>	<b>-1.000</b>	<b>-2.200</b>	<b>-2.880,36</b>
<b>SA 2</b>	<b>Saldo (2) Geldfluss aus der investiven Gebarung (33 - 34)</b>				<b>0</b>	<b>0</b>	<b>0,00</b>
<b>SA 3</b>	<b>Saldo (3) Nettofinanzierungssaldo (SA 1 + SA 2)</b>				<b>-1.000</b>	<b>-2.200</b>	<b>-2.880,36</b>
<b>SA 4</b>	<b>Saldo (4) Geldfluss aus der Finanzierungstätigkeit (35 - 36)</b>				<b>-6.400</b>	<b>-5.800</b>	<b>-6.181,89</b>
<b>SA 5</b>	<b>Saldo (5) Geldfluss aus der voranschlagswirksamen Gebarung (SA 3 + SA 4)</b>				<b>-7.400</b>	<b>-8.000</b>	<b>-9.062,25</b>
<b>SA00</b>	<b>Saldo (00) Nettoergebnis nach Haushaltsrücklagen (Saldo 0 + Saldo 01)</b>	<b>-1.000</b>	<b>-2.200</b>	<b>-3.054,05</b>			

UA 650	Eisenbahnen	Voranschlag	Voranschlag	Ergebnis	Voranschlag	Voranschlag	Ergebnis
		2025	2024	2023	2025	2024	2023
		<b>Ergebnisvoranschlag</b>			<b>Finanzierungsvoranschlag</b>		
SA 0 / SA 1	(0) Nettoergebnis (21 - 22) / Saldo (1) Geldfluss aus der operativen Gebarung (31 - 32)	-200	-200	-72,00	-200	-200	-72,00
SA 2	Saldo (2) Geldfluss aus der investiven Gebarung (33 - 34)				0	0	0,00
SA 3	Saldo (3) Nettofinanzierungssaldo (SA 1 + SA 2)				-200	-200	-72,00
SA 4	Saldo (4) Geldfluss aus der Finanzierungstätigkeit (35 - 36)				0	0	0,00
SA 5	Saldo (5) Geldfluss aus der voranschlagswirksamen Gebarung (SA 3 + SA 4)				-200	-200	-72,00
SA00	Saldo (00) Nettoergebnis nach Haushaltsrücklagen (Saldo 0 + Saldo 01)	-200	-200	-72,00			
<b>Ansatz 65000</b>	<b>Schienenverkehr</b>	<b>Voranschlag</b>	<b>Voranschlag</b>	<b>Ergebnis</b>	<b>Voranschlag</b>	<b>Voranschlag</b>	<b>Ergebnis</b>
<b>Konto</b>		<b>2025</b>	<b>2024</b>	<b>2023</b>	<b>2025</b>	<b>2024</b>	<b>2023</b>
		<b>Ergebnisvoranschlag</b>			<b>Finanzierungsvoranschlag</b>		
<b>Operative Gebarung</b>							
SU 21 / SU 31	Summe Erträge / Einzahlungen operative Gebarung	0	0	0,00	0	0	0,00
65000 454000	Reinigungsmittel	200	200	72,00	200	200	72,00
SU 22 / SU 32	Summe Aufwendungen / Auszahlungen operative Gebarung	200	200	72,00	200	200	72,00
SA 0 / SA 1	(0) Nettoergebnis (21 - 22) / Saldo (1) Geldfluss aus der operativen Gebarung (31 - 32)	-200	-200	-72,00	-200	-200	-72,00
SA01	Saldo (01) Haushaltsrücklagen (230 - 240)	0	0	0,00			
SA00	Saldo (00) Nettoergebnis nach Haushaltsrücklagen (Saldo 0 + Saldo 01)	-200	-200	-72,00			
<b>Investive Gebarung</b>							
SU 33	Summe Einzahlungen investive Gebarung				0	0	0,00
SU 34	Summe Auszahlungen investive Gebarung				0	0	0,00
SA 2	Saldo (2) Geldfluss aus der investiven Gebarung (33 - 34)				0	0	0,00
SA 3	Saldo (3) Nettofinanzierungssaldo (SA 1 + SA 2)				-200	-200	-72,00
<b>Finanzierungstätigkeit</b>							
SU 35	Summe Einzahlungen aus der Finanzierungstätigkeit				0	0	0,00
SU 36	Summe Auszahlungen aus der Finanzierungstätigkeit				0	0	0,00
SA 4	Saldo (4) Geldfluss aus der Finanzierungstätigkeit (35 - 36)				0	0	0,00
SA 5	Saldo (5) Geldfluss aus der voranschlagswirksamen Gebarung (SA 3 + SA 4)				-200	-200	-72,00

UA 651	Sonstige Schienenwege	Voranschlag	Voranschlag	Ergebnis	Voranschlag	Voranschlag	Ergebnis
		2025	2024	2023	2025	2024	2023
		<b>Ergebnisvoranschlag</b>			<b>Finanzierungsvoranschlag</b>		
SA 0 / SA 1	(0) Nettoergebnis (21 - 22) / Saldo (1) Geldfluss aus der operativen Gebarung (31 - 32)	-800	-2.000	-2.982,05	-800	-2.000	-2.808,36
SA 2	Saldo (2) Geldfluss aus der investiven Gebarung (33 - 34)				0	0	0,00
SA 3	Saldo (3) Nettofinanzierungssaldo (SA 1 + SA 2)				-800	-2.000	-2.808,36
SA 4	Saldo (4) Geldfluss aus der Finanzierungstätigkeit (35 - 36)				-6.400	-5.800	-6.181,89
SA 5	Saldo (5) Geldfluss aus der voranschlagswirksamen Gebarung (SA 3 + SA 4)				-7.200	-7.800	-8.990,25
SA00	Saldo (00) Nettoergebnis nach Haushaltsrücklagen (Saldo 0 + Saldo 01)	-800	-2.000	-2.982,05			
Ansatz 65100	Sonstige Schienenwege	Voranschlag	Voranschlag	Ergebnis	Voranschlag	Voranschlag	Ergebnis
		2025	2024	2023	2025	2024	2023
<b>Konto</b>		<b>Ergebnisvoranschlag</b>			<b>Finanzierungsvoranschlag</b>		
<b>Operative Gebarung</b>							
65100 861200	Zinsenzuschuss	2.500	2.500	2.544,38	2.500	2.500	2.544,38
SU 21 / SU 31	<b>Summe Erträge / Einzahlungen operative Gebarung</b>	<b>2.500</b>	<b>2.500</b>	<b>2.544,38</b>	<b>2.500</b>	<b>2.500</b>	<b>2.544,38</b>
65100 650000	Zinsen	3.300	4.500	3.125,94	3.300	4.500	3.125,94
65100 728900	Werbekosten NÖVOG	0	0	2.400,49	0	0	2.226,80
SU 22 / SU 32	<b>Summe Aufwendungen / Auszahlungen operative Gebarung</b>	<b>3.300</b>	<b>4.500</b>	<b>5.526,43</b>	<b>3.300</b>	<b>4.500</b>	<b>5.352,74</b>
SA 0 / SA 1	(0) Nettoergebnis (21 - 22) / Saldo (1) Geldfluss aus der operativen Gebarung (31 - 32)	-800	-2.000	-2.982,05	-800	-2.000	-2.808,36
SA01	Saldo (01) Haushaltsrücklagen (230 - 240)	0	0	0,00			
SA00	Saldo (00) Nettoergebnis nach Haushaltsrücklagen (Saldo 0 + Saldo 01)	-800	-2.000	-2.982,05			
<b>Investive Gebarung</b>							
SU 33	Summe Einzahlungen investive Gebarung				0	0	0,00
SU 34	Summe Auszahlungen investive Gebarung				0	0	0,00
SA 2	Saldo (2) Geldfluss aus der investiven Gebarung (33 - 34)				0	0	0,00
SA 3	Saldo (3) Nettofinanzierungssaldo (SA 1 + SA 2)				-800	-2.000	-2.808,36
<b>Finanzierungstätigkeit</b>							
SU 35	Summe Einzahlungen aus der Finanzierungstätigkeit				0	0	0,00
65100 346100	DARlehenstilgung				6.400	5.800	6.181,89
SU 36	Summe Auszahlungen aus der Finanzierungstätigkeit				6.400	5.800	6.181,89
SA 4	Saldo (4) Geldfluss aus der Finanzierungstätigkeit (35 - 36)				-6.400	-5.800	-6.181,89
SA 5	Saldo (5) Geldfluss aus der voranschlagswirksamen Gebarung (SA 3 + SA 4)				-7.200	-7.800	-8.990,25



A 69	Verkehr, Sonstiges	Voranschlag	Voranschlag	Ergebnis	Voranschlag	Voranschlag	Ergebnis
		2025	2024	2023	2025	2024	2023
		<b>Ergebnisvoranschlag</b>			<b>Finanzierungsvoranschlag</b>		
SA 0 / SA 1	(0) Nettoergebnis (21 - 22) / Saldo (1) Geldfluss aus der operativen Gebarung (31 - 32)	-1.900	-1.800	-1.720,00	-1.900	-1.800	-1.720,00
SA 2	Saldo (2) Geldfluss aus der investiven Gebarung (33 - 34)				0	0	0,00
SA 3	Saldo (3) Nettofinanzierungssaldo (SA 1 + SA 2)				-1.900	-1.800	-1.720,00
SA 4	Saldo (4) Geldfluss aus der Finanzierungstätigkeit (35 - 36)				0	0	0,00
SA 5	Saldo (5) Geldfluss aus der voranschlagswirksamen Gebarung (SA 3 + SA 4)				-1.900	-1.800	-1.720,00
SA00	Saldo (00) Nettoergebnis nach Haushaltsrücklagen (Saldo 0 + Saldo 01)	-1.900	-1.800	-1.720,00			
		<b>Ergebnisvoranschlag</b>			<b>Finanzierungsvoranschlag</b>		
UA 690	Verkehr, Sonstiges	Voranschlag	Voranschlag	Ergebnis	Voranschlag	Voranschlag	Ergebnis
		2025	2024	2023	2025	2024	2023
		<b>Ergebnisvoranschlag</b>			<b>Finanzierungsvoranschlag</b>		
SA 0 / SA 1	(0) Nettoergebnis (21 - 22) / Saldo (1) Geldfluss aus der operativen Gebarung (31 - 32)	-1.900	-1.800	-1.720,00	-1.900	-1.800	-1.720,00
SA 2	Saldo (2) Geldfluss aus der investiven Gebarung (33 - 34)				0	0	0,00
SA 3	Saldo (3) Nettofinanzierungssaldo (SA 1 + SA 2)				-1.900	-1.800	-1.720,00
SA 4	Saldo (4) Geldfluss aus der Finanzierungstätigkeit (35 - 36)				0	0	0,00
SA 5	Saldo (5) Geldfluss aus der voranschlagswirksamen Gebarung (SA 3 + SA 4)				-1.900	-1.800	-1.720,00
SA00	Saldo (00) Nettoergebnis nach Haushaltsrücklagen (Saldo 0 + Saldo 01)	-1.900	-1.800	-1.720,00			

Ansatz 69000 Konto	Verkehr	Voranschlag 2025	Voranschlag 2024	Ergebnis 2023	Voranschlag 2025	Voranschlag 2024	Ergebnis 2023
		Ergebnisvoranschlag			Finanzierungsvoranschlag		
<b>Operative Gebarung</b>							
SU 21 / SU 31	Summe Erträge / Einzahlungen operative Gebarung	0	0	0,00	0	0	0,00
69000 726000	Kosten Klimaticket	1.900	1.800	1.720,00	1.900	1.800	1.720,00
SU 22 / SU 32	Summe Aufwendungen / Auszahlungen operative Gebarung	1.900	1.800	1.720,00	1.900	1.800	1.720,00
SA 0 / SA 1	(0) Nettoergebnis (21 - 22) / Saldo (1) Geldfluss aus der operativen Gebarung (31 - 32)	-1.900	-1.800	-1.720,00	-1.900	-1.800	-1.720,00
SA01	Saldo (01) Haushaltsrücklagen (230 - 240)	0	0	0,00			
SA00	Saldo (00) Nettoergebnis nach Haushaltsrücklagen (Saldo 0 + Saldo 01)	-1.900	-1.800	-1.720,00			
<b>Investive Gebarung</b>							
SU 33	Summe Einzahlungen investive Gebarung				0	0	0,00
SU 34	Summe Auszahlungen investive Gebarung				0	0	0,00
SA 2	Saldo (2) Geldfluss aus der investiven Gebarung (33 - 34)				0	0	0,00
SA 3	Saldo (3) Nettofinanzierungssaldo (SA 1 + SA 2)				-1.900	-1.800	-1.720,00
<b>Finanzierungstätigkeit</b>							
SU 35	Summe Einzahlungen aus der Finanzierungstätigkeit				0	0	0,00
SU 36	Summe Auszahlungen aus der Finanzierungstätigkeit				0	0	0,00
SA 4	Saldo (4) Geldfluss aus der Finanzierungstätigkeit (35 - 36)				0	0	0,00
SA 5	Saldo (5) Geldfluss aus der voranschlagswirksamen Gebarung (SA 3 + SA 4)				-1.900	-1.800	-1.720,00

## Detailnachweis der Konten

Einzelplan 7	Wirtschaftsförderung (Länder und Gemeinden)	Voranschlag 2025	Voranschlag 2024	Ergebnis 2023	Voranschlag 2025	Voranschlag 2024	Ergebnis 2023
		Ergebnisvoranschlag			Finanzierungsvoranschlag		
SA 0 / SA 1	(0) Nettoergebnis (21 - 22) / Saldo (1) Geldfluss aus der operativen Gebarung (31 - 32)	-156.000	-131.500	-151.359,02	-149.500	-125.900	-123.210,63
SA 2	Saldo (2) Geldfluss aus der investiven Gebarung (33 - 34)				-53.000	39.300	-156.326,64
SA 3	Saldo (3) Nettofinanzierungssaldo (SA 1 + SA 2)				-202.500	-86.600	-279.537,27
SA 4	Saldo (4) Geldfluss aus der Finanzierungstätigkeit (35 - 36)				45.300	-1.700	67.800,00
SA 5	Saldo (5) Geldfluss aus der voranschlagswirksamen Gebarung (SA 3 + SA 4)				-157.200	-88.300	-211.737,27
SA00	Saldo (00) Nettoergebnis nach Haushaltsrücklagen (Saldo 0 + Saldo 01)	-156.000	-131.500	-151.359,02			
<b>A 71</b>	<b>Grundlagenverbesserung in der Land- und Forstwirtschaft</b>	<b>Voranschlag 2025</b>	<b>Voranschlag 2024</b>	<b>Ergebnis 2023</b>	<b>Voranschlag 2025</b>	<b>Voranschlag 2024</b>	<b>Ergebnis 2023</b>
		Ergebnisvoranschlag			Finanzierungsvoranschlag		
SA 0 / SA 1	(0) Nettoergebnis (21 - 22) / Saldo (1) Geldfluss aus der operativen Gebarung (31 - 32)	-6.800	5.100	-1.054,47	-1.400	9.600	4.425,04
SA 2	Saldo (2) Geldfluss aus der investiven Gebarung (33 - 34)				-53.000	39.300	-156.326,64
SA 3	Saldo (3) Nettofinanzierungssaldo (SA 1 + SA 2)				-54.400	48.900	-151.901,60
SA 4	Saldo (4) Geldfluss aus der Finanzierungstätigkeit (35 - 36)				45.300	-1.700	67.800,00
SA 5	Saldo (5) Geldfluss aus der voranschlagswirksamen Gebarung (SA 3 + SA 4)				-9.100	47.200	-84.101,60
SA00	Saldo (00) Nettoergebnis nach Haushaltsrücklagen (Saldo 0 + Saldo 01)	-6.800	5.100	-1.054,47			
<b>UA 710</b>	<b>Land- und forstwirtschaftlicher Wegebau</b>	<b>Voranschlag 2025</b>	<b>Voranschlag 2024</b>	<b>Ergebnis 2023</b>	<b>Voranschlag 2025</b>	<b>Voranschlag 2024</b>	<b>Ergebnis 2023</b>
		Ergebnisvoranschlag			Finanzierungsvoranschlag		
SA 0 / SA 1	(0) Nettoergebnis (21 - 22) / Saldo (1) Geldfluss aus der operativen Gebarung (31 - 32)	-6.800	5.100	-1.054,47	-1.400	9.600	4.425,04
SA 2	Saldo (2) Geldfluss aus der investiven Gebarung (33 - 34)				-53.000	39.300	-156.326,64
SA 3	Saldo (3) Nettofinanzierungssaldo (SA 1 + SA 2)				-54.400	48.900	-151.901,60
SA 4	Saldo (4) Geldfluss aus der Finanzierungstätigkeit (35 - 36)				45.300	-1.700	67.800,00
SA 5	Saldo (5) Geldfluss aus der voranschlagswirksamen Gebarung (SA 3 + SA 4)				-9.100	47.200	-84.101,60
SA00	Saldo (00) Nettoergebnis nach Haushaltsrücklagen (Saldo 0 + Saldo 01)	-6.800	5.100	-1.054,47			

Ansatz 71000 Konto	Land und Forstwirtschaftlicher r Wegebau	Voranschlag 2025	Voranschlag 2024	Ergebnis 2023	Voranschlag 2025	Voranschlag 2024	Ergebnis 2023
		Ergebnisvoranschlag			Finanzierungsvoranschlag		
<b>Operative Gebarung</b>							
71000 813000	Erträge aus der Auflösung von Investitionszuschüssen (Kapitaltransfers)	1.200	200	187,50			
71000 829962	Sonstige Einn. VJ-Überschuß	0	4.800	0,00	0	4.800	0,00
71000 871000	Beitrag des Landes Abt.Gemeind	3.000	12.000	12.000,00	3.000	12.000	12.000,00
<b>SU 21 / SU 31</b>	<b>Summe Erträge / Einzahlungen operative Gebarung</b>	<b>4.200</b>	<b>17.000</b>	<b>12.187,50</b>	<b>3.000</b>	<b>16.800</b>	<b>12.000,00</b>
71000 611000	Instandhaltung von Straßenbauten	0	0	7.574,96	0	0	7.574,96
71000 650000	Zinsen	4.400	2.400	0,00	4.400	2.400	0,00
71000 680200	Planmäßige Abschreibung	6.600	4.700	5.667,01			
71000 729962	Sonst. Ausgaben VJ-Übernahme	0	4.800	0,00	0	4.800	0,00
<b>SU 22 / SU 32</b>	<b>Summe Aufwendungen / Auszahlungen operative Gebarung</b>	<b>11.000</b>	<b>11.900</b>	<b>13.241,97</b>	<b>4.400</b>	<b>7.200</b>	<b>7.574,96</b>
<b>SA 0 / SA 1</b>	<b>(0) Nettoergebnis (21 - 22) / Saldo (1) Geldfluss aus der operativen Gebarung (31 - 32)</b>	<b>-6.800</b>	<b>5.100</b>	<b>-1.054,47</b>	<b>-1.400</b>	<b>9.600</b>	<b>4.425,04</b>
<b>SA01</b>	<b>Saldo (01) Haushaltsrücklagen (230 - 240)</b>	<b>0</b>	<b>0</b>	<b>0,00</b>			
<b>SA00</b>	<b>Saldo (00) Nettoergebnis nach Haushaltsrücklagen (Saldo 0 + Saldo 01)</b>	<b>-6.800</b>	<b>5.100</b>	<b>-1.054,47</b>			
<b>Investive Gebarung</b>							
71000 300000	Kapitaltransfer von Bund				0	9.500	0,00
71000 301000	Beitrag ST8 Landesfonds und Landeskammern				3.000	18.400	12.000,00
71000 307000	Interessentbeiträge				4.000	3.800	0,00
71000 309000	Kapitaltransfers von der Europäischen Union				0	15.600	0,00
<b>SU 33</b>	<b>Summe Einzahlungen investive Gebarung</b>				<b>7.000</b>	<b>47.300</b>	<b>12.000,00</b>
71000 002000	GW-Instandhaltung				10.000	8.000	147.824,63
71000 002002	GW Sackgraben				0	0	20.502,01
71000 002003	GW Brandstatt				50.000	0	0,00
<b>SU 34</b>	<b>Summe Auszahlungen investive Gebarung</b>				<b>60.000</b>	<b>8.000</b>	<b>168.326,64</b>
<b>SA 2</b>	<b>Saldo (2) Geldfluss aus der investiven Gebarung (33 - 34)</b>				<b>-53.000</b>	<b>39.300</b>	<b>-156.326,64</b>
<b>SA 3</b>	<b>Saldo (3) Nettofinanzierungssaldo (SA 1 + SA 2)</b>				<b>-54.400</b>	<b>48.900</b>	<b>-151.901,60</b>
<b>Finanzierungstätigkeit</b>							
71000 346100	Darlehensuzahlung				50.000	0	67.800,00
<b>SU 35</b>	<b>Summe Einzahlungen aus der Finanzierungstätigkeit</b>				<b>50.000</b>	<b>0</b>	<b>67.800,00</b>
71000 346100	Darlehensrückzahlung				4.700	1.700	0,00
<b>SU 36</b>	<b>Summe Auszahlungen aus der Finanzierungstätigkeit</b>				<b>4.700</b>	<b>1.700</b>	<b>0,00</b>
<b>SA 4</b>	<b>Saldo (4) Geldfluss aus der Finanzierungstätigkeit (35 - 36)</b>				<b>45.300</b>	<b>-1.700</b>	<b>67.800,00</b>
<b>SA 5</b>	<b>Saldo (5) Geldfluss aus der voranschlagswirksamen Gebarung (SA 3 + SA 4)</b>				<b>-9.100</b>	<b>47.200</b>	<b>-84.101,60</b>

A 74	Sonstige Förderung der Land- und Forstwirtschaft	Voranschlag	Voranschlag	Ergebnis	Voranschlag	Voranschlag	Ergebnis
		2025	2024	2023	2025	2024	2023
		<b>Ergebnisvoranschlag</b>			<b>Finanzierungsvoranschlag</b>		
SA 0 / SA 1	(0) Nettoergebnis (21 - 22) / Saldo (1) Geldfluss aus der operativen Gebarung (31 - 32)	-9.000	-9.000	-9.164,00	-9.000	-9.000	-8.924,00
SA 2	Saldo (2) Geldfluss aus der investiven Gebarung (33 - 34)				0	0	0,00
SA 3	Saldo (3) Nettofinanzierungssaldo (SA 1 + SA 2)				-9.000	-9.000	-8.924,00
SA 4	Saldo (4) Geldfluss aus der Finanzierungstätigkeit (35 - 36)				0	0	0,00
SA 5	Saldo (5) Geldfluss aus der voranschlagswirksamen Gebarung (SA 3 + SA 4)				-9.000	-9.000	-8.924,00
SA00	Saldo (00) Nettoergebnis nach Haushaltsrücklagen (Saldo 0 + Saldo 01)	-9.000	-9.000	-9.164,00			
		<b>Ergebnisvoranschlag</b>			<b>Finanzierungsvoranschlag</b>		
UA 742	Produktionsförderung	Voranschlag	Voranschlag	Ergebnis	Voranschlag	Voranschlag	Ergebnis
		2025	2024	2023	2025	2024	2023
		<b>Ergebnisvoranschlag</b>			<b>Finanzierungsvoranschlag</b>		
SA 0 / SA 1	(0) Nettoergebnis (21 - 22) / Saldo (1) Geldfluss aus der operativen Gebarung (31 - 32)	-9.000	-9.000	-9.164,00	-9.000	-9.000	-8.924,00
SA 2	Saldo (2) Geldfluss aus der investiven Gebarung (33 - 34)				0	0	0,00
SA 3	Saldo (3) Nettofinanzierungssaldo (SA 1 + SA 2)				-9.000	-9.000	-8.924,00
SA 4	Saldo (4) Geldfluss aus der Finanzierungstätigkeit (35 - 36)				0	0	0,00
SA 5	Saldo (5) Geldfluss aus der voranschlagswirksamen Gebarung (SA 3 + SA 4)				-9.000	-9.000	-8.924,00
SA00	Saldo (00) Nettoergebnis nach Haushaltsrücklagen (Saldo 0 + Saldo 01)	-9.000	-9.000	-9.164,00			

Ansatz 74200 Konto	Produktionsförderung	Voranschlag 2025	Voranschlag 2024	Ergebnis 2023	Voranschlag 2025	Voranschlag 2024	Ergebnis 2023
		Ergebnisvoranschlag			Finanzierungsvoranschlag		
<b>Operative Gebarung</b>							
SU 21 / SU 31	Summe Erträge / Einzahlungen operative Gebarung	0	0	0,00	0	0	0,00
74200 759000	Transfers an Unternehmungen, ( Eigenbetriebe) ohne Rechtspers önllichkeit	9.000	9.000	9.164,00	9.000	9.000	8.924,00
SU 22 / SU 32	Summe Aufwendungen / Auszahlungen operative Gebarung	9.000	9.000	9.164,00	9.000	9.000	8.924,00
SA 0 / SA 1	(0) Nettoergebnis (21 - 22) / Saldo (1) Geldfluss aus der operativen Gebarung (31 - 32)	-9.000	-9.000	-9.164,00	-9.000	-9.000	-8.924,00
SA01	Saldo (01) Haushaltsrücklagen (230 - 240)	0	0	0,00			
SA00	Saldo (00) Nettoergebnis nach Haushaltsrücklagen (Saldo 0 + Saldo 01)	-9.000	-9.000	-9.164,00			
<b>Investive Gebarung</b>							
SU 33	Summe Einzahlungen investive Gebarung				0	0	0,00
SU 34	Summe Auszahlungen investive Gebarung				0	0	0,00
SA 2	Saldo (2) Geldfluss aus der investiven Gebarung (33 - 34)				0	0	0,00
SA 3	Saldo (3) Nettofinanzierungssaldo (SA 1 + SA 2)				-9.000	-9.000	-8.924,00
<b>Finanzierungstätigkeit</b>							
SU 35	Summe Einzahlungen aus der Finanzierungstätigkeit				0	0	0,00
SU 36	Summe Auszahlungen aus der Finanzierungstätigkeit				0	0	0,00
SA 4	Saldo (4) Geldfluss aus der Finanzierungstätigkeit (35 - 36)				0	0	0,00
SA 5	Saldo (5) Geldfluss aus der voranschlagswirksamen Gebarung (SA 3 + SA 4)				-9.000	-9.000	-8.924,00
<b>A 77</b>							
A 77	Förderung des Tourismus	Voranschlag 2025	Voranschlag 2024	Ergebnis 2023	Voranschlag 2025	Voranschlag 2024	Ergebnis 2023
		Ergebnisvoranschlag			Finanzierungsvoranschlag		
SA 0 / SA 1	(0) Nettoergebnis (21 - 22) / Saldo (1) Geldfluss aus der operativen Gebarung (31 - 32)	-18.700	-10.100	-22.903,69	-17.600	-9.000	-22.005,06
SA 2	Saldo (2) Geldfluss aus der investiven Gebarung (33 - 34)				0	0	0,00
SA 3	Saldo (3) Nettofinanzierungssaldo (SA 1 + SA 2)				-17.600	-9.000	-22.005,06
SA 4	Saldo (4) Geldfluss aus der Finanzierungstätigkeit (35 - 36)				0	0	0,00
SA 5	Saldo (5) Geldfluss aus der voranschlagswirksamen Gebarung (SA 3 + SA 4)				-17.600	-9.000	-22.005,06
SA00	Saldo (00) Nettoergebnis nach Haushaltsrücklagen (Saldo 0 + Saldo 01)	-18.700	-10.100	-22.903,69			

UA 771	Maßnahmen zur Förderung des Tourismus	Voranschlag	Voranschlag	Ergebnis	Voranschlag	Voranschlag	Ergebnis
		2025	2024	2023	2025	2024	2023
		<b>Ergebnisvoranschlag</b>			<b>Finanzierungsvoranschlag</b>		
SA 0 / SA 1	(0) Nettoergebnis (21 - 22) / Saldo (1) Geldfluss aus der operativen Gebarung (31 - 32)	-18.700	-10.100	-22.903,69	-17.600	-9.000	-22.005,06
SA 2	Saldo (2) Geldfluss aus der investiven Gebarung (33 - 34)				0	0	0,00
SA 3	Saldo (3) Nettofinanzierungssaldo (SA 1 + SA 2)				-17.600	-9.000	-22.005,06
SA 4	Saldo (4) Geldfluss aus der Finanzierungstätigkeit (35 - 36)				0	0	0,00
SA 5	Saldo (5) Geldfluss aus der voranschlagswirksamen Gebarung (SA 3 + SA 4)				-17.600	-9.000	-22.005,06
SA00	Saldo (00) Nettoergebnis nach Haushaltsrücklagen (Saldo 0 + Saldo 01)	-18.700	-10.100	-22.903,69			

Ansatz 77100 Konto	Maßnahmen zur Förderung des Fr Fremdenverkehrs	Voranschlag 2025	Voranschlag 2024	Ergebnis 2023	Voranschlag 2025	Voranschlag 2024	Ergebnis 2023
		Ergebnisvoranschlag			Finanzierungsvoranschlag		
<b>Operative Gebarung</b>							
77100 811100	Parkscheingebühr Naturpark	10.000	10.000	10.635,06	10.000	10.000	10.635,06
77100 816000	Verkauf Wanderkarten, Gläser, Karaffen,...	0	0	209,80	0	0	209,80
<b>SU 21 / SU 31</b>	<b>Summe Erträge / Einzahlungen operative Gebarung</b>	<b>10.000</b>	<b>10.000</b>	<b>10.844,86</b>	<b>10.000</b>	<b>10.000</b>	<b>10.844,86</b>
77100 457000	Druckwerke	1.200	1.200	7.040,02	1.200	1.200	7.244,02
77100 680200	Planmäßige Abschreibung	1.100	1.100	1.102,63			
77100 723000	Werbeeinschaltungen	3.000	3.500	11.088,80	3.000	3.500	11.088,80
77100 728000	Entgelte an Gewerbetreibende, Eigenl.	1.500	1.500	1.004,56	1.500	1.500	1.027,79
77100 728200	Entgelte für Homepage	600	600	489,36	600	600	489,36
77100 728600	Div. Ausgaben Naturpark	4.000	2.000	2.798,32	4.000	2.000	2.775,09
77100 728601	Spielplatz Hochbärneck	5.000	3.000	3.761,21	5.000	3.000	3.761,21
77100 729300	Personalkostenersatz Bauhof 03	300	300	0,00	300	300	0,00
77100 755000	Mobilitätskonzept	5.100	0	0,00	5.100	0	0,00
77100 757200	Mitgliedsbeitrag Reg Entwicklu ngsverband	0	100	0,00	0	100	0,00
77100 757600	Mitgliedsbeitrag KP Eisenstraß e	4.200	4.100	3.984,65	4.200	4.100	3.984,65
77100 757700	Mitgliedsbeitrag ARGE Wandern	2.400	2.400	2.400,00	2.400	2.400	2.400,00
77100 757800	Mitgliedsbeitrag Volkskultur N Ö	100	100	79,00	100	100	79,00
77100 764000	Entgelte MTB-Strecke	200	200	0,00	200	200	0,00
<b>SU 22 / SU 32</b>	<b>Summe Aufwendungen / Auszahlungen operative Gebarung</b>	<b>28.700</b>	<b>20.100</b>	<b>33.748,55</b>	<b>27.600</b>	<b>19.000</b>	<b>32.849,92</b>
<b>SA 0 / SA 1</b>	<b>(0) Nettoergebnis (21 - 22) / Saldo (1) Geldfluss aus der operativen Gebarung (31 - 32)</b>	<b>-18.700</b>	<b>-10.100</b>	<b>-22.903,69</b>	<b>-17.600</b>	<b>-9.000</b>	<b>-22.005,06</b>
SA01	Saldo (01) Haushaltsrücklagen (230 - 240)	0	0	0,00			
SA00	Saldo (00) Nettoergebnis nach Haushaltsrücklagen (Saldo 0 + Saldo 01)	-18.700	-10.100	-22.903,69			
<b>Investive Gebarung</b>							
SU 33	Summe Einzahlungen investive Gebarung				0	0	0,00
SU 34	Summe Auszahlungen investive Gebarung				0	0	0,00
SA 2	Saldo (2) Geldfluss aus der investiven Gebarung (33 - 34)				0	0	0,00
SA 3	Saldo (3) Nettofinanzierungssaldo (SA 1 + SA 2)				-17.600	-9.000	-22.005,06
<b>Finanzierungstätigkeit</b>							
SU 35	Summe Einzahlungen aus der Finanzierungstätigkeit				0	0	0,00
SU 36	Summe Auszahlungen aus der Finanzierungstätigkeit				0	0	0,00
SA 4	Saldo (4) Geldfluss aus der Finanzierungstätigkeit (35 - 36)				0	0	0,00
SA 5	Saldo (5) Geldfluss aus der voranschlagswirksamen Gebarung (SA 3 + SA 4)				-17.600	-9.000	-22.005,06



A 78	Förderung von Handel, Gewerbe und Industrie	Voranschlag 2025	Voranschlag 2024	Ergebnis 2023	Voranschlag 2025	Voranschlag 2024	Ergebnis 2023
		Ergebnisvoranschlag			Finanzierungsvoranschlag		
SA 0 / SA 1	(0) Nettoergebnis (21 - 22) / Saldo (1) Geldfluss aus der operativen Gebarung (31 - 32)	-121.500	-117.500	-118.236,86	-121.500	-117.500	-96.706,61
SA 2	Saldo (2) Geldfluss aus der investiven Gebarung (33 - 34)				0	0	0,00
SA 3	Saldo (3) Nettofinanzierungssaldo (SA 1 + SA 2)				-121.500	-117.500	-96.706,61
SA 4	Saldo (4) Geldfluss aus der Finanzierungstätigkeit (35 - 36)				0	0	0,00
SA 5	Saldo (5) Geldfluss aus der voranschlagswirksamen Gebarung (SA 3 + SA 4)				-121.500	-117.500	-96.706,61
SA00	Saldo (00) Nettoergebnis nach Haushaltsrücklagen (Saldo 0 + Saldo 01)	-121.500	-117.500	-118.236,86			
UA 780	Einrichtungen zur Förderung von Handel, Gewerbe und Industrie	Voranschlag 2025	Voranschlag 2024	Ergebnis 2023	Voranschlag 2025	Voranschlag 2024	Ergebnis 2023
		Ergebnisvoranschlag			Finanzierungsvoranschlag		
SA 0 / SA 1	(0) Nettoergebnis (21 - 22) / Saldo (1) Geldfluss aus der operativen Gebarung (31 - 32)	-1.500	-1.500	-1.440,00	-1.500	-1.500	-1.440,00
SA 2	Saldo (2) Geldfluss aus der investiven Gebarung (33 - 34)				0	0	0,00
SA 3	Saldo (3) Nettofinanzierungssaldo (SA 1 + SA 2)				-1.500	-1.500	-1.440,00
SA 4	Saldo (4) Geldfluss aus der Finanzierungstätigkeit (35 - 36)				0	0	0,00
SA 5	Saldo (5) Geldfluss aus der voranschlagswirksamen Gebarung (SA 3 + SA 4)				-1.500	-1.500	-1.440,00
SA00	Saldo (00) Nettoergebnis nach Haushaltsrücklagen (Saldo 0 + Saldo 01)	-1.500	-1.500	-1.440,00			

Ansatz 78000 Konto	Einrichtungen zur Förderung von Handel, Gewerbe und Industrie	Voranschlag 2025	Voranschlag 2024	Ergebnis 2023	Voranschlag 2025	Voranschlag 2024	Ergebnis 2023
		Ergebnisvoranschlag			Finanzierungsvoranschlag		
<b>Operative Gebarung</b>							
SU 21 / SU 31	Summe Erträge / Einzahlungen operative Gebarung	0	0	0,00	0	0	0,00
78000 755000	Gewerbeförderung	1.500	1.500	1.440,00	1.500	1.500	1.440,00
SU 22 / SU 32	Summe Aufwendungen / Auszahlungen operative Gebarung	1.500	1.500	1.440,00	1.500	1.500	1.440,00
SA 0 / SA 1	(0) Nettoergebnis (21 - 22) / Saldo (1) Geldfluss aus der operativen Gebarung (31 - 32)	-1.500	-1.500	-1.440,00	-1.500	-1.500	-1.440,00
SA01	Saldo (01) Haushaltsrücklagen (230 - 240)	0	0	0,00			
SA00	Saldo (00) Nettoergebnis nach Haushaltsrücklagen (Saldo 0 + Saldo 01)	-1.500	-1.500	-1.440,00			
<b>Investive Gebarung</b>							
SU 33	Summe Einzahlungen investive Gebarung				0	0	0,00
SU 34	Summe Auszahlungen investive Gebarung				0	0	0,00
SA 2	Saldo (2) Geldfluss aus der investiven Gebarung (33 - 34)				0	0	0,00
SA 3	Saldo (3) Nettofinanzierungssaldo (SA 1 + SA 2)				-1.500	-1.500	-1.440,00
<b>Finanzierungstätigkeit</b>							
SU 35	Summe Einzahlungen aus der Finanzierungstätigkeit				0	0	0,00
SU 36	Summe Auszahlungen aus der Finanzierungstätigkeit				0	0	0,00
SA 4	Saldo (4) Geldfluss aus der Finanzierungstätigkeit (35 - 36)				0	0	0,00
SA 5	Saldo (5) Geldfluss aus der voranschlagswirksamen Gebarung (SA 3 + SA 4)				-1.500	-1.500	-1.440,00
UA 782	Wirtschaftspolitische Maßnahmen	Voranschlag 2025	Voranschlag 2024	Ergebnis 2023	Voranschlag 2025	Voranschlag 2024	Ergebnis 2023
		Ergebnisvoranschlag			Finanzierungsvoranschlag		
SA 0 / SA 1	(0) Nettoergebnis (21 - 22) / Saldo (1) Geldfluss aus der operativen Gebarung (31 - 32)	-120.000	-116.000	-116.796,86	-120.000	-116.000	-95.266,61
SA 2	Saldo (2) Geldfluss aus der investiven Gebarung (33 - 34)				0	0	0,00
SA 3	Saldo (3) Nettofinanzierungssaldo (SA 1 + SA 2)				-120.000	-116.000	-95.266,61
SA 4	Saldo (4) Geldfluss aus der Finanzierungstätigkeit (35 - 36)				0	0	0,00
SA 5	Saldo (5) Geldfluss aus der voranschlagswirksamen Gebarung (SA 3 + SA 4)				-120.000	-116.000	-95.266,61
SA00	Saldo (00) Nettoergebnis nach Haushaltsrücklagen (Saldo 0 + Saldo 01)	-120.000	-116.000	-116.796,86			

Ansatz 78200 Konto	Wirtschaftspolitische Maßnahme n	Voranschlag 2025	Voranschlag 2024	Ergebnis 2023	Voranschlag 2025	Voranschlag 2024	Ergebnis 2023
		Ergebnisvoranschlag			Finanzierungsvoranschlag		
<b>Operative Gebarung</b>							
SU 21 / SU 31	Summe Erträge / Einzahlungen operative Gebarung	0	0	0,00	0	0	0,00
78200 755000	Kommunalsteueranteil Betriebsgebiet Neubruck	120.000	116.000	116.796,86	120.000	116.000	95.266,61
SU 22 / SU 32	Summe Aufwendungen / Auszahlungen operative Gebarung	120.000	116.000	116.796,86	120.000	116.000	95.266,61
SA 0 / SA 1	(0) Nettoergebnis (21 - 22) / Saldo (1) Geldfluss aus der operativen Gebarung (31 - 32)	-120.000	-116.000	-116.796,86	-120.000	-116.000	-95.266,61
SA01	Saldo (01) Haushaltsrücklagen (230 - 240)	0	0	0,00			
SA00	Saldo (00) Nettoergebnis nach Haushaltsrücklagen (Saldo 0 + Saldo 01)	-120.000	-116.000	-116.796,86			
<b>Investive Gebarung</b>							
SU 33	Summe Einzahlungen investive Gebarung				0	0	0,00
SU 34	Summe Auszahlungen investive Gebarung				0	0	0,00
SA 2	Saldo (2) Geldfluss aus der investiven Gebarung (33 - 34)				0	0	0,00
SA 3	Saldo (3) Nettofinanzierungssaldo (SA 1 + SA 2)				-120.000	-116.000	-95.266,61
<b>Finanzierungstätigkeit</b>							
SU 35	Summe Einzahlungen aus der Finanzierungstätigkeit				0	0	0,00
SU 36	Summe Auszahlungen aus der Finanzierungstätigkeit				0	0	0,00
SA 4	Saldo (4) Geldfluss aus der Finanzierungstätigkeit (35 - 36)				0	0	0,00
SA 5	Saldo (5) Geldfluss aus der voranschlagswirksamen Gebarung (SA 3 + SA 4)				-120.000	-116.000	-95.266,61



## Detailnachweis der Konten

Einzelplan 8	Dienstleistungen (Länder und Gemeinden)	Voranschlag 2025	Voranschlag 2024	Ergebnis 2023	Voranschlag 2025	Voranschlag 2024	Ergebnis 2023
		Ergebnisvoranschlag			Finanzierungsvoranschlag		
SA 0 / SA 1	(0) Nettoergebnis (21 - 22) / Saldo (1) Geldfluss aus der operativen Gebarung (31 - 32)	-307.300	-356.200	-342.885,35	-201.500	-183.600	-132.391,33
SA 2	Saldo (2) Geldfluss aus der investiven Gebarung (33 - 34)				175.100	-138.200	49.458,34
SA 3	Saldo (3) Nettofinanzierungssaldo (SA 1 + SA 2)				-26.400	-321.800	-82.932,99
SA 4	Saldo (4) Geldfluss aus der Finanzierungstätigkeit (35 - 36)				-133.600	142.500	91.339,38
SA 5	Saldo (5) Geldfluss aus der voranschlagswirksamen Gebarung (SA 3 + SA 4)				-160.000	-179.300	8.406,39
SA00	Saldo (00) Nettoergebnis nach Haushaltsrücklagen (Saldo 0 + Saldo 01)	-307.300	-356.200	-342.885,35			
A 81	Öffentliche Einrichtungen (soweit nicht dem Abschnitt 85 zuzuordnen)	Voranschlag 2025	Voranschlag 2024	Ergebnis 2023	Voranschlag 2025	Voranschlag 2024	Ergebnis 2023
		Ergebnisvoranschlag			Finanzierungsvoranschlag		
SA 0 / SA 1	(0) Nettoergebnis (21 - 22) / Saldo (1) Geldfluss aus der operativen Gebarung (31 - 32)	-93.300	-100.600	-155.077,42	-82.200	-80.200	-131.170,26
SA 2	Saldo (2) Geldfluss aus der investiven Gebarung (33 - 34)				0	10.000	0,00
SA 3	Saldo (3) Nettofinanzierungssaldo (SA 1 + SA 2)				-82.200	-70.200	-131.170,26
SA 4	Saldo (4) Geldfluss aus der Finanzierungstätigkeit (35 - 36)				0	0	0,00
SA 5	Saldo (5) Geldfluss aus der voranschlagswirksamen Gebarung (SA 3 + SA 4)				-82.200	-70.200	-131.170,26
SA00	Saldo (00) Nettoergebnis nach Haushaltsrücklagen (Saldo 0 + Saldo 01)	-93.300	-100.600	-155.077,42			
UA 814	Straßenreinigung	Voranschlag 2025	Voranschlag 2024	Ergebnis 2023	Voranschlag 2025	Voranschlag 2024	Ergebnis 2023
		Ergebnisvoranschlag			Finanzierungsvoranschlag		
SA 0 / SA 1	(0) Nettoergebnis (21 - 22) / Saldo (1) Geldfluss aus der operativen Gebarung (31 - 32)	-74.300	-68.300	-117.805,09	-74.300	-68.300	-121.153,09
SA 2	Saldo (2) Geldfluss aus der investiven Gebarung (33 - 34)				0	0	0,00
SA 3	Saldo (3) Nettofinanzierungssaldo (SA 1 + SA 2)				-74.300	-68.300	-121.153,09
SA 4	Saldo (4) Geldfluss aus der Finanzierungstätigkeit (35 - 36)				0	0	0,00
SA 5	Saldo (5) Geldfluss aus der voranschlagswirksamen Gebarung (SA 3 + SA 4)				-74.300	-68.300	-121.153,09
SA00	Saldo (00) Nettoergebnis nach Haushaltsrücklagen (Saldo 0 + Saldo 01)	-74.300	-68.300	-117.805,09			

Ansatz 81400 Konto	Winterdienst	Voranschlag 2025	Voranschlag 2024	Ergebnis 2023	Voranschlag 2025	Voranschlag 2024	Ergebnis 2023
		Ergebnisvoranschlag			Finanzierungsvoranschlag		
<b>Operative Gebarung</b>							
81400 816000	Kostenbeiträge	200	400	0,00	200	400	156,24
81400 828000	Rückersätze von Ausgaben	0	0	902,22	0	0	2.437,98
<b>SU 21 / SU 31</b>	<b>Summe Erträge / Einzahlungen operative Gebarung</b>	<b>200</b>	<b>400</b>	<b>902,22</b>	<b>200</b>	<b>400</b>	<b>2.594,22</b>
81400 420000	Verbrauchsgüter	18.000	18.000	9.309,16	18.000	18.000	14.349,16
81400 728000	Entgelte an Gewerbetreibende, Eigenl.	18.000	15.000	14.846,94	18.000	15.000	14.846,94
81400 729300	Personalkostenersatz Bauhof 03	20.500	20.500	54.182,59	20.500	20.500	54.182,59
81400 729400	Eigenleistung Fuhrpark 03	9.000	9.000	20.807,84	9.000	9.000	20.807,84
81400 757000	Kostenbeiträge GWG	9.000	6.200	19.560,78	9.000	6.200	19.560,78
<b>SU 22 / SU 32</b>	<b>Summe Aufwendungen / Auszahlungen operative Gebarung</b>	<b>74.500</b>	<b>68.700</b>	<b>118.707,31</b>	<b>74.500</b>	<b>68.700</b>	<b>123.747,31</b>
<b>SA 0 / SA 1</b>	<b>(0) Nettoergebnis (21 - 22) / Saldo (1) Geldfluss aus der operativen Gebarung (31 - 32)</b>	<b>-74.300</b>	<b>-68.300</b>	<b>-117.805,09</b>	<b>-74.300</b>	<b>-68.300</b>	<b>-121.153,09</b>
SA01	Saldo (01) Haushaltsrücklagen (230 - 240)	0	0	0,00			
SA00	Saldo (00) Nettoergebnis nach Haushaltsrücklagen (Saldo 0 + Saldo 01)	-74.300	-68.300	-117.805,09			
<b>Investive Gebarung</b>							
SU 33	Summe Einzahlungen investive Gebarung				0	0	0,00
SU 34	Summe Auszahlungen investive Gebarung				0	0	0,00
SA 2	Saldo (2) Geldfluss aus der investiven Gebarung (33 - 34)				0	0	0,00
SA 3	Saldo (3) Nettofinanzierungssaldo (SA 1 + SA 2)				-74.300	-68.300	-121.153,09
<b>Finanzierungstätigkeit</b>							
SU 35	Summe Einzahlungen aus der Finanzierungstätigkeit				0	0	0,00
SU 36	Summe Auszahlungen aus der Finanzierungstätigkeit				0	0	0,00
SA 4	Saldo (4) Geldfluss aus der Finanzierungstätigkeit (35 - 36)				0	0	0,00
SA 5	Saldo (5) Geldfluss aus der voranschlagswirksamen Gebarung (SA 3 + SA 4)				-74.300	-68.300	-121.153,09
<b>UA 815</b>	<b>Park- und Gartenanlagen, Kinderspielplätze</b>	<b>Voranschlag 2025</b>	<b>Voranschlag 2024</b>	<b>Ergebnis 2023</b>	<b>Voranschlag 2025</b>	<b>Voranschlag 2024</b>	<b>Ergebnis 2023</b>
		Ergebnisvoranschlag			Finanzierungsvoranschlag		
<b>SA 0 / SA 1</b>	<b>(0) Nettoergebnis (21 - 22) / Saldo (1) Geldfluss aus der operativen Gebarung (31 - 32)</b>	<b>-900</b>	<b>600</b>	<b>-1.549,28</b>	<b>-700</b>	<b>-300</b>	<b>-332,82</b>
SA 2	Saldo (2) Geldfluss aus der investiven Gebarung (33 - 34)				0	10.000	0,00
SA 3	Saldo (3) Nettofinanzierungssaldo (SA 1 + SA 2)				-700	9.700	-332,82
SA 4	Saldo (4) Geldfluss aus der Finanzierungstätigkeit (35 - 36)				0	0	0,00
SA 5	Saldo (5) Geldfluss aus der voranschlagswirksamen Gebarung (SA 3 + SA 4)				-700	9.700	-332,82
SA00	Saldo (00) Nettoergebnis nach Haushaltsrücklagen (Saldo 0 + Saldo 01)	-900	600	-1.549,28			

Ansatz 81500 Konto	Park- und Gartenanlagen, Kinderspielplätze	Voranschlag 2025	Voranschlag 2024	Ergebnis 2023	Voranschlag 2025	Voranschlag 2024	Ergebnis 2023
		Ergebnisvoranschlag			Finanzierungsvoranschlag		
<b>Operative Gebarung</b>							
81500 813000	Erträge aus der Auflösung von Investitionszuschüssen (Kapitaltransfers)	2.000	1.000	965,75			
81500 829962	Übernahme Vorjahr	0	12.100	0,00	0	12.100	0,00
81500 899000	Entnahmen aus Verrechnungsrücklagen zwischen operativer Gebarung und Projekten	0	2.100	0,00			
<b>SU 21 / SU 31</b>	<b>Summe Erträge / Einzahlungen operative Gebarung</b>	<b>2.000</b>	<b>15.200</b>	<b>965,75</b>	<b>0</b>	<b>12.100</b>	<b>0,00</b>
81500 613000	Instandhaltung Grundstückseinr	500	0	0,00	500	0	0,00
81500 618500	TÜV-Überprüfung	200	200	209,28	200	200	209,28
81500 680200	Planmäßige Abschreibung	2.200	2.200	2.182,21			
81500 711000	Müllgebühr	0	0	123,54	0	0	123,54
81500 728000	Entgelte für sonstige Leistungen	0	100	0,00	0	100	0,00
81500 729961	Übernahme VJ	0	12.100	0,00	0	12.100	0,00
<b>SU 22 / SU 32</b>	<b>Summe Aufwendungen / Auszahlungen operative Gebarung</b>	<b>2.900</b>	<b>14.600</b>	<b>2.515,03</b>	<b>700</b>	<b>12.400</b>	<b>332,82</b>
<b>SA 0 / SA 1</b>	<b>(0) Nettoergebnis (21 - 22) / Saldo (1) Geldfluss aus der operativen Gebarung (31 - 32)</b>	<b>-900</b>	<b>600</b>	<b>-1.549,28</b>	<b>-700</b>	<b>-300</b>	<b>-332,82</b>
<b>SA01</b>	<b>Saldo (01) Haushaltsrücklagen (230 - 240)</b>	<b>0</b>	<b>0</b>	<b>0,00</b>			
<b>SA00</b>	<b>Saldo (00) Nettoergebnis nach Haushaltsrücklagen (Saldo 0 + Saldo 01)</b>	<b>-900</b>	<b>600</b>	<b>-1.549,28</b>			
<b>Investive Gebarung</b>							
81500 301000	Kapitaltransfers von Ländern, Landesfonds und Landeskammern				0	10.000	0,00
<b>SU 33</b>	<b>Summe Einzahlungen investive Gebarung</b>				<b>0</b>	<b>10.000</b>	<b>0,00</b>
<b>SU 34</b>	<b>Summe Auszahlungen investive Gebarung</b>				<b>0</b>	<b>0</b>	<b>0,00</b>
<b>SA 2</b>	<b>Saldo (2) Geldfluss aus der investiven Gebarung (33 - 34)</b>				<b>0</b>	<b>10.000</b>	<b>0,00</b>
<b>SA 3</b>	<b>Saldo (3) Nettofinanzierungssaldo (SA 1 + SA 2)</b>				<b>-700</b>	<b>9.700</b>	<b>-332,82</b>
<b>Finanzierungstätigkeit</b>							
<b>SU 35</b>	<b>Summe Einzahlungen aus der Finanzierungstätigkeit</b>				<b>0</b>	<b>0</b>	<b>0,00</b>
<b>SU 36</b>	<b>Summe Auszahlungen aus der Finanzierungstätigkeit</b>				<b>0</b>	<b>0</b>	<b>0,00</b>
<b>SA 4</b>	<b>Saldo (4) Geldfluss aus der Finanzierungstätigkeit (35 - 36)</b>				<b>0</b>	<b>0</b>	<b>0,00</b>
<b>SA 5</b>	<b>Saldo (5) Geldfluss aus der voranschlagswirksamen Gebarung (SA 3 + SA 4)</b>				<b>-700</b>	<b>9.700</b>	<b>-332,82</b>

UA 816	Öffentliche Beleuchtung und öffentliche Uhren	Voranschlag 2025	Voranschlag 2024	Ergebnis 2023	Voranschlag 2025	Voranschlag 2024	Ergebnis 2023
		Ergebnisvoranschlag			Finanzierungsvoranschlag		
SA 0 / SA 1	(0) Nettoergebnis (21 - 22) / Saldo (1) Geldfluss aus der operativen Gebarung (31 - 32)	-17.500	-32.100	-36.384,08	-7.200	-11.600	-11.315,34
SA 2	Saldo (2) Geldfluss aus der investiven Gebarung (33 - 34)				0	0	0,00
SA 3	Saldo (3) Nettofinanzierungssaldo (SA 1 + SA 2)				-7.200	-11.600	-11.315,34
SA 4	Saldo (4) Geldfluss aus der Finanzierungstätigkeit (35 - 36)				0	0	0,00
SA 5	Saldo (5) Geldfluss aus der voranschlagswirksamen Gebarung (SA 3 + SA 4)				-7.200	-11.600	-11.315,34
SA00	Saldo (00) Nettoergebnis nach Haushaltsrücklagen (Saldo 0 + Saldo 01)	-17.500	-32.100	-36.384,08			
Ansatz 81600 Konto	Öffentliche Beleuchtung und öffentliche Uhren	Voranschlag 2025	Voranschlag 2024	Ergebnis 2023	Voranschlag 2025	Voranschlag 2024	Ergebnis 2023
		Ergebnisvoranschlag			Finanzierungsvoranschlag		
<b>Operative Gebarung</b>							
SU 21 / SU 31	Summe Erträge / Einzahlungen operative Gebarung	0	0	0,00	0	0	0,00
81600 420000	Verbrauchsgüter	0	100	143,21	0	100	143,21
81600 600000	Strom	5.700	10.000	11.194,39	5.700	10.000	6.658,24
81600 619000	Instandhaltung von Sonderanlagen	500	500	2.329,58	500	500	2.329,58
81600 680200	Planmäßige Abschreibung Anlagen Straßenbauten	10.300	20.500	20.532,59			
81600 729300	Personalkostenersatz Bauhof 03	1.000	1.000	2.184,31	1.000	1.000	2.184,31
SU 22 / SU 32	Summe Aufwendungen / Auszahlungen operative Gebarung	17.500	32.100	36.384,08	7.200	11.600	11.315,34
SA 0 / SA 1	(0) Nettoergebnis (21 - 22) / Saldo (1) Geldfluss aus der operativen Gebarung (31 - 32)	-17.500	-32.100	-36.384,08	-7.200	-11.600	-11.315,34
SA01	Saldo (01) Haushaltsrücklagen (230 - 240)	0	0	0,00			
SA00	Saldo (00) Nettoergebnis nach Haushaltsrücklagen (Saldo 0 + Saldo 01)	-17.500	-32.100	-36.384,08			
<b>Investive Gebarung</b>							
SU 33	Summe Einzahlungen investive Gebarung				0	0	0,00
SU 34	Summe Auszahlungen investive Gebarung				0	0	0,00
SA 2	Saldo (2) Geldfluss aus der investiven Gebarung (33 - 34)				0	0	0,00
SA 3	Saldo (3) Nettofinanzierungssaldo (SA 1 + SA 2)				-7.200	-11.600	-11.315,34
<b>Finanzierungstätigkeit</b>							
SU 35	Summe Einzahlungen aus der Finanzierungstätigkeit				0	0	0,00
SU 36	Summe Auszahlungen aus der Finanzierungstätigkeit				0	0	0,00
SA 4	Saldo (4) Geldfluss aus der Finanzierungstätigkeit (35 - 36)				0	0	0,00
SA 5	Saldo (5) Geldfluss aus der voranschlagswirksamen Gebarung (SA 3 + SA 4)				-7.200	-11.600	-11.315,34



UA 819	Sonstige öffentliche Einrichtungen	Voranschlag 2025	Voranschlag 2024	Ergebnis 2023	Voranschlag 2025	Voranschlag 2024	Ergebnis 2023
		Ergebnisvoranschlag			Finanzierungsvoranschlag		
SA 0 / SA 1	(0) Nettoergebnis (21 - 22) / Saldo (1) Geldfluss aus der operativen Gebarung (31 - 32)	-600	-800	661,03	0	0	1.630,99
SA 2	Saldo (2) Geldfluss aus der investiven Gebarung (33 - 34)				0	0	0,00
SA 3	Saldo (3) Nettofinanzierungssaldo (SA 1 + SA 2)				0	0	1.630,99
SA 4	Saldo (4) Geldfluss aus der Finanzierungstätigkeit (35 - 36)				0	0	0,00
SA 5	Saldo (5) Geldfluss aus der voranschlagswirksamen Gebarung (SA 3 + SA 4)				0	0	1.630,99
SA00	Saldo (00) Nettoergebnis nach Haushaltsrücklagen (Saldo 0 + Saldo 01)	-600	-800	661,03			
Ansatz 81900 Konto	Sonstige öffentliche Einrichtungen	Voranschlag 2025	Voranschlag 2024	Ergebnis 2023	Voranschlag 2025	Voranschlag 2024	Ergebnis 2023
		Ergebnisvoranschlag			Finanzierungsvoranschlag		
<b>Operative Gebarung</b>							
81900 810800	Erträge E-Ladestation	0	0	1.630,99	0	0	1.630,99
SU 21 / SU 31	<b>Summe Erträge / Einzahlungen operative Gebarung</b>	<b>0</b>	<b>0</b>	<b>1.630,99</b>	<b>0</b>	<b>0</b>	<b>1.630,99</b>
81900 680500	Planmäßige Abschreibung Sonderanlage	600	600	553,25			
81900 680600	Planmäßige Abschreibung	0	200	416,71			
SU 22 / SU 32	<b>Summe Aufwendungen / Auszahlungen operative Gebarung</b>	<b>600</b>	<b>800</b>	<b>969,96</b>	<b>0</b>	<b>0</b>	<b>0,00</b>
SA 0 / SA 1	(0) Nettoergebnis (21 - 22) / Saldo (1) Geldfluss aus der operativen Gebarung (31 - 32)	-600	-800	661,03	0	0	1.630,99
SA01	Saldo (01) Haushaltsrücklagen (230 - 240)	0	0	0,00			
SA00	Saldo (00) Nettoergebnis nach Haushaltsrücklagen (Saldo 0 + Saldo 01)	-600	-800	661,03			
<b>Investive Gebarung</b>							
SU 33	Summe Einzahlungen investive Gebarung				0	0	0,00
SU 34	Summe Auszahlungen investive Gebarung				0	0	0,00
SA 2	Saldo (2) Geldfluss aus der investiven Gebarung (33 - 34)				0	0	0,00
SA 3	Saldo (3) Nettofinanzierungssaldo (SA 1 + SA 2)				0	0	1.630,99
<b>Finanzierungstätigkeit</b>							
SU 35	Summe Einzahlungen aus der Finanzierungstätigkeit				0	0	0,00
SU 36	Summe Auszahlungen aus der Finanzierungstätigkeit				0	0	0,00
SA 4	Saldo (4) Geldfluss aus der Finanzierungstätigkeit (35 - 36)				0	0	0,00
SA 5	Saldo (5) Geldfluss aus der voranschlagswirksamen Gebarung (SA 3 + SA 4)				0	0	1.630,99

A 82	Betriebsähnliche Einrichtungen und Betriebe	Voranschlag 2025	Voranschlag 2024	Ergebnis 2023	Voranschlag 2025	Voranschlag 2024	Ergebnis 2023
		Ergebnisvoranschlag			Finanzierungsvoranschlag		
SA 0 / SA 1	(0) Nettoergebnis (21 - 22) / Saldo (1) Geldfluss aus der operativen Gebarung (31 - 32)	-192.800	-192.800	-97.581,75	-185.800	-156.100	-50.277,13
SA 2	Saldo (2) Geldfluss aus der investiven Gebarung (33 - 34)				-26.500	-8.500	-30.351,94
SA 3	Saldo (3) Nettofinanzierungssaldo (SA 1 + SA 2)				-212.300	-164.600	-80.629,07
SA 4	Saldo (4) Geldfluss aus der Finanzierungstätigkeit (35 - 36)				-10.800	-10.800	-10.789,02
SA 5	Saldo (5) Geldfluss aus der voranschlagswirksamen Gebarung (SA 3 + SA 4)				-223.100	-175.400	-91.418,09
SA00	Saldo (00) Nettoergebnis nach Haushaltsrücklagen (Saldo 0 + Saldo 01)	-192.800	-192.800	-97.581,75			
UA 820	Wirtschaftshöfe	Voranschlag 2025	Voranschlag 2024	Ergebnis 2023	Voranschlag 2025	Voranschlag 2024	Ergebnis 2023
		Ergebnisvoranschlag			Finanzierungsvoranschlag		
SA 0 / SA 1	(0) Nettoergebnis (21 - 22) / Saldo (1) Geldfluss aus der operativen Gebarung (31 - 32)	-126.200	-104.600	-26.422,29	-113.100	-86.100	-7.125,29
SA 2	Saldo (2) Geldfluss aus der investiven Gebarung (33 - 34)				-2.500	-8.500	-8.445,97
SA 3	Saldo (3) Nettofinanzierungssaldo (SA 1 + SA 2)				-115.600	-94.600	-15.571,26
SA 4	Saldo (4) Geldfluss aus der Finanzierungstätigkeit (35 - 36)				0	0	0,00
SA 5	Saldo (5) Geldfluss aus der voranschlagswirksamen Gebarung (SA 3 + SA 4)				-115.600	-94.600	-15.571,26
SA00	Saldo (00) Nettoergebnis nach Haushaltsrücklagen (Saldo 0 + Saldo 01)	-126.200	-104.600	-26.422,29			
Ansatz 82000	Wirtschaftshöfe	Voranschlag 2025	Voranschlag 2024	Ergebnis 2023	Voranschlag 2025	Voranschlag 2024	Ergebnis 2023
		Ergebnisvoranschlag			Finanzierungsvoranschlag		
Konto							
<b>Operative Gebarung</b>							
82000 810000	Leistung für Nahwärme	2.000	2.000	2.000,00	2.000	2.000	2.000,00
82000 829000	Vergütungen 02	103.100	103.100	165.814,57	103.100	103.100	165.814,57
82000 829004	Ersatz Versicherung Abfert.	0	39.700	0,00	0	39.700	0,00
82000 861200	Zinsenzuschuss	400	0	0,00	400	0	0,00
<b>SU 21 / SU 31</b>	<b>Summe Erträge / Einzahlungen operative Gebarung</b>	<b>105.500</b>	<b>144.800</b>	<b>167.814,57</b>	<b>105.500</b>	<b>144.800</b>	<b>167.814,57</b>
82000 400000	Geringwertige Wirtschaftsgüter Schutzkleidung	500	500	1.289,77	500	500	1.389,75
82000 400200	Kleinwerkzeug	2.500	2.500	547,66	2.500	2.500	547,66
82000 454000	Reinigungsmittel	200	200	169,07	200	200	169,07
82000 459000	Sonstige Verbrauchsgüter	500	500	1.265,48	500	500	1.201,64
82000 511000	Geldbezüge der VB II	147.000	110.000	116.040,76	147.000	110.000	116.040,76
82000 511001	Abfertigung VB II	0	59.300	0,00	0	59.300	0,00
82000 523000	Arbeiter nicht ganzjährig besc häftigt	0	0	1.133,71	0	0	1.133,71
82000 565000	Mehrleistung	15.000	13.000	12.552,64	15.000	13.000	12.552,64
82000 569000	Nebengebühren	7.500	6.600	7.063,36	7.500	6.600	7.063,36
82000 580000	DG-Beitrag zum FLAF	5.700	4.000	2.723,25	5.700	4.000	2.723,25

Ansatz 82000 Konto	Wirtschaftshöfe	Voranschlag 2025	Voranschlag 2024	Ergebnis 2023	Voranschlag 2025	Voranschlag 2024	Ergebnis 2023
		Ergebnisvoranschlag			Finanzierungsvoranschlag		
82000 582000	DG-Beitrag zur soz. Sicherheit	35.300	26.000	27.781,06	35.300	26.000	27.781,06
82000 592000	Dotierung von Rückstellungen für Jubiläumszuwendungen	1.000	400	981,24			
82000 600000	Strom	1.000	1.200	1.731,15	1.000	1.200	1.731,15
82000 600100	Wärme	1.800	1.800	1.910,77	1.800	1.800	1.910,77
82000 614000	Instandhaltung Gebäude	200	200	9,00	200	200	9,00
82000 631000	Telefongebühr	100	100	30,00	100	100	30,00
82000 640000	Beratung Sicherheitstechniker	200	200	0,00	200	200	0,00
82000 670000	Versicherungen	200	200	216,18	200	200	216,18
82000 680300	Planmäßige Abschreibung Gebäude	8.400	8.400	8.378,20			
82000 680700	Planmäßige Abschreibung	1.200	1.200	1.169,45			
82000 711000	Kanal, Wasser und Müll	400	400	544,46	400	400	186,18
82000 724000	Reisegebühren	500	500	253,68	500	500	253,68
82000 728400	Entgelt f. sonst. Leistungen	0	3.700	0,00	0	3.700	0,00
82000 776000	Kapitaltransferzahlungen an Versicherungs- gesellschaften (betriebliche Vorsorge)	2.500	8.500	8.445,97			
<b>SU 22 / SU 32</b>	<b>Summe Aufwendungen / Auszahlungen operative Gebarung</b>	<b>231.700</b>	<b>249.400</b>	<b>194.236,86</b>	<b>218.600</b>	<b>230.900</b>	<b>174.939,86</b>
<b>SA 0 / SA 1</b>	<b>(0) Nettoergebnis (21 - 22) / Saldo (1) Geldfluss aus der operativen Gebarung (31 - 32)</b>	<b>-126.200</b>	<b>-104.600</b>	<b>-26.422,29</b>	<b>-113.100</b>	<b>-86.100</b>	<b>-7.125,29</b>
<b>SA01</b>	<b>Saldo (01) Haushaltsrücklagen (230 - 240)</b>	<b>0</b>	<b>0</b>	<b>0,00</b>			
<b>SA00</b>	<b>Saldo (00) Nettoergebnis nach Haushaltsrücklagen (Saldo 0 + Saldo 01)</b>	<b>-126.200</b>	<b>-104.600</b>	<b>-26.422,29</b>			
<b>Investive Gebarung</b>							
<b>SU 33</b>	<b>Summe Einzahlungen investive Gebarung</b>				<b>0</b>	<b>0</b>	<b>0,00</b>
82000 776000	Kapitaltransferzahlungen an Versicherungs- gesellschaften (betriebliche Vorsorge)				2.500	8.500	8.445,97
<b>SU 34</b>	<b>Summe Auszahlungen investive Gebarung</b>				<b>2.500</b>	<b>8.500</b>	<b>8.445,97</b>
<b>SA 2</b>	<b>Saldo (2) Geldfluss aus der investiven Gebarung (33 - 34)</b>				<b>-2.500</b>	<b>-8.500</b>	<b>-8.445,97</b>
<b>SA 3</b>	<b>Saldo (3) Nettofinanzierungssaldo (SA 1 + SA 2)</b>				<b>-115.600</b>	<b>-94.600</b>	<b>-15.571,26</b>
<b>Finanzierungstätigkeit</b>							
<b>SU 35</b>	<b>Summe Einzahlungen aus der Finanzierungstätigkeit</b>				<b>0</b>	<b>0</b>	<b>0,00</b>
<b>SU 36</b>	<b>Summe Auszahlungen aus der Finanzierungstätigkeit</b>				<b>0</b>	<b>0</b>	<b>0,00</b>
<b>SA 4</b>	<b>Saldo (4) Geldfluss aus der Finanzierungstätigkeit (35 - 36)</b>				<b>0</b>	<b>0</b>	<b>0,00</b>
<b>SA 5</b>	<b>Saldo (5) Geldfluss aus der voranschlagswirksamen Gebarung (SA 3 + SA 4)</b>				<b>-115.600</b>	<b>-94.600</b>	<b>-15.571,26</b>

UA 821	Fuhrpark	Voranschlag 2025	Voranschlag 2024	Ergebnis 2023	Voranschlag 2025	Voranschlag 2024	Ergebnis 2023
		<b>Ergebnisvoranschlag</b>			<b>Finanzierungsvoranschlag</b>		
SA 0 / SA 1	(0) Nettoergebnis (21 - 22) / Saldo (1) Geldfluss aus der operativen Gebarung (31 - 32)	-66.600	-88.200	-71.159,46	-72.700	-70.000	-43.151,84
SA 2	Saldo (2) Geldfluss aus der investiven Gebarung (33 - 34)				-24.000	0	-21.905,97
SA 3	Saldo (3) Nettofinanzierungssaldo (SA 1 + SA 2)				-96.700	-70.000	-65.057,81
SA 4	Saldo (4) Geldfluss aus der Finanzierungstätigkeit (35 - 36)				-10.800	-10.800	-10.789,02
SA 5	Saldo (5) Geldfluss aus der voranschlagswirksamen Gebarung (SA 3 + SA 4)				-107.500	-80.800	-75.846,83
SA00	Saldo (00) Nettoergebnis nach Haushaltsrücklagen (Saldo 0 + Saldo 01)	-66.600	-88.200	-71.159,46			
Ansatz 82100	Fuhrpark	Voranschlag 2025	Voranschlag 2024	Ergebnis 2023	Voranschlag 2025	Voranschlag 2024	Ergebnis 2023
	<b>Konto</b>	<b>Ergebnisvoranschlag</b>			<b>Finanzierungsvoranschlag</b>		
<b>Operative Gebarung</b>							
82100 829100	Vergütung	9.000	9.000	20.807,84	9.000	9.000	20.807,84
82100 861200	Zinsenzuschuss des Landes	800	800	843,98	800	800	843,98
82100 899000	Entnahmen aus Verrechnungs- rücklagen zwischen operativer Gebarung und Projekten	24.000	0	0,00			
<b>SU 21 / SU 31</b>	<b>Summe Erträge / Einzahlungen operative Gebarung</b>	<b>33.800</b>	<b>9.800</b>	<b>21.651,82</b>	<b>9.800</b>	<b>9.800</b>	<b>21.651,82</b>
82100 402000	Kleinwerkzeuge	3.000	0	0,00	3.000	0	0,00
82100 452000	Treibstoffe	13.000	13.000	13.880,88	13.000	13.000	12.693,06
82100 453000	Schmier- und Schleifmittel	200	200	37,49	200	200	37,49
82100 454000	Reinigungsmittel	100	100	0,00	100	100	0,00
82100 459000	Verbrauchsgüter	700	700	814,97	700	700	480,57
82100 617000	Instandhaltung von Fahrzeugen (Traktor, Iseki)	9.000	9.000	9.303,15	9.000	9.000	9.334,46
82100 617100	Instandhaltung Fahrzeuge Unimo	10.000	10.000	12.822,87	10.000	10.000	12.822,87
82100 617200	Instandh. Winterdienstgeräte	2.000	2.000	3.144,27	2.000	2.000	3.144,27
82100 650000	Zinsen für Finanzschulden Inla nd	1.000	1.400	978,78	1.000	1.400	978,78
82100 670000	Versicherungen	2.900	2.800	2.634,11	2.900	2.800	2.634,11
82100 680600	Planmäßige Abschreibung Fahrzeuge	17.900	18.200	26.516,71			
82100 700000	Leihgebühr Fahrzeug Avant	2.400	2.400	2.510,00	2.400	2.400	2.510,00
82100 710000	Öffentliche Abgaben	400	400	625,20	400	400	625,20
82100 729300	Personalkostenersatz Bauhof 03	37.800	37.800	19.542,85	37.800	37.800	19.542,85
<b>SU 22 / SU 32</b>	<b>Summe Aufwendungen / Auszahlungen operative Gebarung</b>	<b>100.400</b>	<b>98.000</b>	<b>92.811,28</b>	<b>82.500</b>	<b>79.800</b>	<b>64.803,66</b>
SA 0 / SA 1	(0) Nettoergebnis (21 - 22) / Saldo (1) Geldfluss aus der operativen Gebarung (31 - 32)	-66.600	-88.200	-71.159,46	-72.700	-70.000	-43.151,84
SA01	Saldo (01) Haushaltsrücklagen (230 - 240)	0	0	0,00			
SA00	Saldo (00) Nettoergebnis nach Haushaltsrücklagen (Saldo 0 + Saldo 01)	-66.600	-88.200	-71.159,46			

Ansatz 82100 Konto	Fuhrpark	Voranschlag 2025	Voranschlag 2024	Ergebnis 2023	Voranschlag 2025	Voranschlag 2024	Ergebnis 2023
		Ergebnisvoranschlag			Finanzierungsvoranschlag		
<b>Investive Gebarung</b>							
82100 300000	Kapitaltransfers von Bund				8.000	0	0,00
82100 300003	Bundesförderung KIP				28.500	0	0,00
<b>SU 33</b>	<b>Summe Einzahlungen investive Gebarung</b>				<b>36.500</b>	<b>0</b>	<b>0,00</b>
82100 040000	Fahrzeugausrüstung				60.500	0	21.905,97
<b>SU 34</b>	<b>Summe Auszahlungen investive Gebarung</b>				<b>60.500</b>	<b>0</b>	<b>21.905,97</b>
<b>SA 2</b>	<b>Saldo (2) Geldfluss aus der investiven Gebarung (33 - 34)</b>				<b>-24.000</b>	<b>0</b>	<b>-21.905,97</b>
<b>SA 3</b>	<b>Saldo (3) Nettofinanzierungssaldo (SA 1 + SA 2)</b>				<b>-96.700</b>	<b>-70.000</b>	<b>-65.057,81</b>
<b>Finanzierungstätigkeit</b>							
<b>SU 35</b>	<b>Summe Einzahlungen aus der Finanzierungstätigkeit</b>				<b>0</b>	<b>0</b>	<b>0,00</b>
82100 346100	DARlehenstilgung incl. Unterneh				10.800	10.800	10.789,02
<b>SU 36</b>	<b>Summe Auszahlungen aus der Finanzierungstätigkeit</b>				<b>10.800</b>	<b>10.800</b>	<b>10.789,02</b>
<b>SA 4</b>	<b>Saldo (4) Geldfluss aus der Finanzierungstätigkeit (35 - 36)</b>				<b>-10.800</b>	<b>-10.800</b>	<b>-10.789,02</b>
<b>SA 5</b>	<b>Saldo (5) Geldfluss aus der voranschlagswirksamen Gebarung (SA 3 + SA 4)</b>				<b>-107.500</b>	<b>-80.800</b>	<b>-75.846,83</b>
<b>A 84</b>	<b>Liegenschaften, Wohn- und Geschäftsgebäude</b>	<b>Voranschlag 2025</b>	<b>Voranschlag 2024</b>	<b>Ergebnis 2023</b>	<b>Voranschlag 2025</b>	<b>Voranschlag 2024</b>	<b>Ergebnis 2023</b>
		<b>Ergebnisvoranschlag</b>			<b>Finanzierungsvoranschlag</b>		
<b>SA 0 / SA 1</b>	<b>(0) Nettoergebnis (21 - 22) / Saldo (1) Geldfluss aus der operativen Gebarung (31 - 32)</b>	<b>1.300</b>	<b>22.100</b>	<b>32.682,97</b>	<b>2.600</b>	<b>12.400</b>	<b>33.029,12</b>
<b>SA 2</b>	<b>Saldo (2) Geldfluss aus der investiven Gebarung (33 - 34)</b>				<b>0</b>	<b>-9.700</b>	<b>-8.775,18</b>
<b>SA 3</b>	<b>Saldo (3) Nettofinanzierungssaldo (SA 1 + SA 2)</b>				<b>2.600</b>	<b>2.700</b>	<b>24.253,94</b>
<b>SA 4</b>	<b>Saldo (4) Geldfluss aus der Finanzierungstätigkeit (35 - 36)</b>				<b>-800</b>	<b>-700</b>	<b>27.967,56</b>
<b>SA 5</b>	<b>Saldo (5) Geldfluss aus der voranschlagswirksamen Gebarung (SA 3 + SA 4)</b>				<b>1.800</b>	<b>2.000</b>	<b>52.221,50</b>
<b>SA00</b>	<b>Saldo (00) Nettoergebnis nach Haushaltsrücklagen (Saldo 0 + Saldo 01)</b>	<b>1.300</b>	<b>22.100</b>	<b>32.682,97</b>			
<b>UA 840</b>	<b>Grundbesitz</b>	<b>Voranschlag 2025</b>	<b>Voranschlag 2024</b>	<b>Ergebnis 2023</b>	<b>Voranschlag 2025</b>	<b>Voranschlag 2024</b>	<b>Ergebnis 2023</b>
		<b>Ergebnisvoranschlag</b>			<b>Finanzierungsvoranschlag</b>		
<b>SA 0 / SA 1</b>	<b>(0) Nettoergebnis (21 - 22) / Saldo (1) Geldfluss aus der operativen Gebarung (31 - 32)</b>	<b>7.200</b>	<b>-2.500</b>	<b>44,39</b>	<b>7.200</b>	<b>-2.500</b>	<b>-48,22</b>
<b>SA 2</b>	<b>Saldo (2) Geldfluss aus der investiven Gebarung (33 - 34)</b>				<b>0</b>	<b>0</b>	<b>0,00</b>
<b>SA 3</b>	<b>Saldo (3) Nettofinanzierungssaldo (SA 1 + SA 2)</b>				<b>7.200</b>	<b>-2.500</b>	<b>-48,22</b>
<b>SA 4</b>	<b>Saldo (4) Geldfluss aus der Finanzierungstätigkeit (35 - 36)</b>				<b>-800</b>	<b>-700</b>	<b>27.967,56</b>
<b>SA 5</b>	<b>Saldo (5) Geldfluss aus der voranschlagswirksamen Gebarung (SA 3 + SA 4)</b>				<b>6.400</b>	<b>-3.200</b>	<b>27.919,34</b>
<b>SA00</b>	<b>Saldo (00) Nettoergebnis nach Haushaltsrücklagen (Saldo 0 + Saldo 01)</b>	<b>7.200</b>	<b>-2.500</b>	<b>44,39</b>			

Ansatz 84000 Konto	Grundbesitz	Voranschlag 2025	Voranschlag 2024	Ergebnis 2023	Voranschlag 2025	Voranschlag 2024	Ergebnis 2023
		Ergebnisvoranschlag			Finanzierungsvoranschlag		
<b>Operative Gebarung</b>							
84000 811000	Einnahmen aus Vermietung	11.000	10.300	13.248,90	11.000	10.300	13.248,90
84000 811200	Weidezins	700	700	800,00	700	700	813,70
84000 828000	Rückersätze von Ausgaben	3.000	3.000	2.142,65	3.000	3.000	2.036,34
84000 829910	Zuführung vom OP.H.	0	0	62,00	0	0	62,00
<b>SU 21 / SU 31</b>	<b>Summe Erträge / Einzahlungen operative Gebarung</b>	<b>14.700</b>	<b>14.000</b>	<b>16.253,55</b>	<b>14.700</b>	<b>14.000</b>	<b>16.160,94</b>
84000 413000	Wasserbezug WVA Eiben	800	800	784,00	800	800	784,00
84000 613000	Instandhaltung Grundstückseinr	0	0	118,88	0	0	118,88
84000 650000	Kreditzinsen	1.000	1.000	645,04	1.000	1.000	645,04
84000 670000	Versicherungen	1.700	1.700	284,00	1.700	1.700	284,00
84000 700200	Miete und BK leere Whg.	0	9.000	10.475,25	0	9.000	10.475,25
84000 710000	Öffentliche Abgaben	4.000	4.000	3.423,56	4.000	4.000	3.423,56
84000 729000	Sonstige Ausgaben	0	0	339,11	0	0	339,11
84000 729300	Personalkostenersatz Bauhof 03	0	0	77,32	0	0	77,32
84000 729910	Zuführung an den INV.H.	0	0	62,00	0	0	62,00
<b>SU 22 / SU 32</b>	<b>Summe Aufwendungen / Auszahlungen operative Gebarung</b>	<b>7.500</b>	<b>16.500</b>	<b>16.209,16</b>	<b>7.500</b>	<b>16.500</b>	<b>16.209,16</b>
<b>SA 0 / SA 1</b>	<b>(0) Nettoergebnis (21 - 22) / Saldo (1) Geldfluss aus der operativen Gebarung (31 - 32)</b>	<b>7.200</b>	<b>-2.500</b>	<b>44,39</b>	<b>7.200</b>	<b>-2.500</b>	<b>-48,22</b>
<b>SA01</b>	<b>Saldo (01) Haushaltsrücklagen (230 - 240)</b>	<b>0</b>	<b>0</b>	<b>0,00</b>			
<b>SA00</b>	<b>Saldo (00) Nettoergebnis nach Haushaltsrücklagen (Saldo 0 + Saldo 01)</b>	<b>7.200</b>	<b>-2.500</b>	<b>44,39</b>			
<b>Investive Gebarung</b>							
<b>SU 33</b>	<b>Summe Einzahlungen investive Gebarung</b>				<b>0</b>	<b>0</b>	<b>0,00</b>
<b>SU 34</b>	<b>Summe Auszahlungen investive Gebarung</b>				<b>0</b>	<b>0</b>	<b>0,00</b>
<b>SA 2</b>	<b>Saldo (2) Geldfluss aus der investiven Gebarung (33 - 34)</b>				<b>0</b>	<b>0</b>	<b>0,00</b>
<b>SA 3</b>	<b>Saldo (3) Nettofinanzierungssaldo (SA 1 + SA 2)</b>				<b>7.200</b>	<b>-2.500</b>	<b>-48,22</b>
<b>Finanzierungstätigkeit</b>							
84000 346100	Darlehensaufnahme				0	0	29.100,00
<b>SU 35</b>	<b>Summe Einzahlungen aus der Finanzierungstätigkeit</b>				<b>0</b>	<b>0</b>	<b>29.100,00</b>
84000 346100	Darlehenstilgung				800	700	1.132,44
<b>SU 36</b>	<b>Summe Auszahlungen aus der Finanzierungstätigkeit</b>				<b>800</b>	<b>700</b>	<b>1.132,44</b>
<b>SA 4</b>	<b>Saldo (4) Geldfluss aus der Finanzierungstätigkeit (35 - 36)</b>				<b>-800</b>	<b>-700</b>	<b>27.967,56</b>
<b>SA 5</b>	<b>Saldo (5) Geldfluss aus der voranschlagswirksamen Gebarung (SA 3 + SA 4)</b>				<b>6.400</b>	<b>-3.200</b>	<b>27.919,34</b>

UA 842	Waldbesitz (soweit nicht bei 866)	Voranschlag	Voranschlag	Ergebnis	Voranschlag	Voranschlag	Ergebnis
		2025	2024	2023	2025	2024	2023
		<b>Ergebnisvoranschlag</b>			<b>Finanzierungsvoranschlag</b>		
SA 0 / SA 1	(0) Nettoergebnis (21 - 22) / Saldo (1) Geldfluss aus der operativen Gebarung (31 - 32)	7.000	27.000	43.859,59	7.000	27.000	43.859,59
SA 2	Saldo (2) Geldfluss aus der investiven Gebarung (33 - 34)				0	0	0,00
SA 3	Saldo (3) Nettofinanzierungssaldo (SA 1 + SA 2)				7.000	27.000	43.859,59
SA 4	Saldo (4) Geldfluss aus der Finanzierungstätigkeit (35 - 36)				0	0	0,00
SA 5	Saldo (5) Geldfluss aus der voranschlagswirksamen Gebarung (SA 3 + SA 4)				7.000	27.000	43.859,59
SA00	Saldo (00) Nettoergebnis nach Haushaltsrücklagen (Saldo 0 + Saldo 01)	7.000	27.000	43.859,59			
<b>Ansatz 84200</b>	<b>Waldbesitz (soweit nicht bei 866)</b>	<b>Voranschlag</b>	<b>Voranschlag</b>	<b>Ergebnis</b>	<b>Voranschlag</b>	<b>Voranschlag</b>	<b>Ergebnis</b>
<b>Konto</b>		<b>2025</b>	<b>2024</b>	<b>2023</b>	<b>2025</b>	<b>2024</b>	<b>2023</b>
		<b>Ergebnisvoranschlag</b>			<b>Finanzierungsvoranschlag</b>		
<b>Operative Gebarung</b>							
84200 810000	Leistungserlöse	30.000	50.000	73.453,22	30.000	50.000	73.453,22
SU 21 / SU 31	<b>Summe Erträge / Einzahlungen operative Gebarung</b>	<b>30.000</b>	<b>50.000</b>	<b>73.453,22</b>	<b>30.000</b>	<b>50.000</b>	<b>73.453,22</b>
84200 420000	Verbrauchsgüter	2.500	2.500	0,00	2.500	2.500	0,00
84200 728000	Entgelte an Gewerbetreibende, Eigenl.	15.000	15.000	22.982,70	15.000	15.000	22.982,70
84200 729300	Personalkostenersatz Bauhof 03	5.500	5.500	6.610,93	5.500	5.500	6.610,93
SU 22 / SU 32	<b>Summe Aufwendungen / Auszahlungen operative Gebarung</b>	<b>23.000</b>	<b>23.000</b>	<b>29.593,63</b>	<b>23.000</b>	<b>23.000</b>	<b>29.593,63</b>
SA 0 / SA 1	(0) Nettoergebnis (21 - 22) / Saldo (1) Geldfluss aus der operativen Gebarung (31 - 32)	7.000	27.000	43.859,59	7.000	27.000	43.859,59
SA01	Saldo (01) Haushaltsrücklagen (230 - 240)	0	0	0,00			
SA00	Saldo (00) Nettoergebnis nach Haushaltsrücklagen (Saldo 0 + Saldo 01)	7.000	27.000	43.859,59			
<b>Investive Gebarung</b>							
SU 33	<b>Summe Einzahlungen investive Gebarung</b>				0	0	0,00
SU 34	<b>Summe Auszahlungen investive Gebarung</b>				0	0	0,00
SA 2	Saldo (2) Geldfluss aus der investiven Gebarung (33 - 34)				0	0	0,00
SA 3	Saldo (3) Nettofinanzierungssaldo (SA 1 + SA 2)				7.000	27.000	43.859,59
<b>Finanzierungstätigkeit</b>							
SU 35	<b>Summe Einzahlungen aus der Finanzierungstätigkeit</b>				0	0	0,00
SU 36	<b>Summe Auszahlungen aus der Finanzierungstätigkeit</b>				0	0	0,00
SA 4	Saldo (4) Geldfluss aus der Finanzierungstätigkeit (35 - 36)				0	0	0,00
SA 5	Saldo (5) Geldfluss aus der voranschlagswirksamen Gebarung (SA 3 + SA 4)				7.000	27.000	43.859,59

UA 846	Wohn- und Geschäftsgebäude (soweit nicht bei 853)	Voranschlag 2025	Voranschlag 2024	Ergebnis 2023	Voranschlag 2025	Voranschlag 2024	Ergebnis 2023
		Ergebnisvoranschlag			Finanzierungsvoranschlag		
SA 0 / SA 1	(0) Nettoergebnis (21 - 22) / Saldo (1) Geldfluss aus der operativen Gebarung (31 - 32)	-12.900	-2.400	-11.221,01	-11.600	-12.100	-10.782,25
SA 2	Saldo (2) Geldfluss aus der investiven Gebarung (33 - 34)				0	-9.700	-8.775,18
SA 3	Saldo (3) Nettofinanzierungssaldo (SA 1 + SA 2)				-11.600	-21.800	-19.557,43
SA 4	Saldo (4) Geldfluss aus der Finanzierungstätigkeit (35 - 36)				0	0	0,00
SA 5	Saldo (5) Geldfluss aus der voranschlagswirksamen Gebarung (SA 3 + SA 4)				-11.600	-21.800	-19.557,43
SA00	Saldo (00) Nettoergebnis nach Haushaltsrücklagen (Saldo 0 + Saldo 01)	-12.900	-2.400	-11.221,01			



Ansatz 84601 Konto	Geschäftsgebäude Bruderlade	Voranschlag 2025	Voranschlag 2024	Ergebnis 2023	Voranschlag 2025	Voranschlag 2024	Ergebnis 2023
		Ergebnisvoranschlag			Finanzierungsvoranschlag		
<b>Operative Gebarung</b>							
84601 811000	Miete Geschäftsgeb. Bruderlade	0	0	160,00	0	0	160,00
84601 813000	Erträge aus der Auflösung von Investitionszuschüssen (Kapitaltransfers)	800	0	0,00			
84601 861008	Förderung RU3	0	900	0,00	0	900	0,00
84601 899000	Entnahmen aus Verrechnungs- rücklagen zwischen operativer Gebarung und Projekten	0	9.700	0,00			
<b>SU 21 / SU 31</b>	<b>Summe Erträge / Einzahlungen operative Gebarung</b>	<b>800</b>	<b>10.600</b>	<b>160,00</b>	<b>0</b>	<b>900</b>	<b>160,00</b>
84601 400000	Sonstige GWG	1.000	0	0,00	1.000	0	0,00
84601 600000	Strom	1.200	4.000	4.193,27	1.200	4.000	4.193,27
84601 600100	Wärme	5.000	4.600	4.014,31	5.000	4.600	4.014,31
84601 614000	Instandh. Gebäude	0	1.000	0,00	0	1.000	0,00
84601 618100	Instandh. Einrichtungsgegenst.	1.000	0	0,00	1.000	0	0,00
84601 631000	Telefongebühr	400	400	380,96	400	400	380,96
84601 670000	Versicherung	700	700	684,82	700	700	684,82
84601 680700	Planmäßige Abschreibung	2.100	0	438,76			
84601 710000	Öffentlich Abgaben	100	100	76,68	100	100	76,68
84601 711000	Wasser-, Kanal-, Müllgeb.	1.300	1.300	1.572,88	1.300	1.300	1.572,88
84601 728110	Sonst. Entschädigung	900	900	0,00	900	900	0,00
<b>SU 22 / SU 32</b>	<b>Summe Aufwendungen / Auszahlungen operative Gebarung</b>	<b>13.700</b>	<b>13.000</b>	<b>11.381,01</b>	<b>11.600</b>	<b>13.000</b>	<b>10.942,25</b>
<b>SA 0 / SA 1</b>	<b>(0) Nettoergebnis (21 - 22) / Saldo (1) Geldfluss aus der operativen Gebarung (31 - 32)</b>	<b>-12.900</b>	<b>-2.400</b>	<b>-11.221,01</b>	<b>-11.600</b>	<b>-12.100</b>	<b>-10.782,25</b>
<b>SA01</b>	<b>Saldo (01) Haushaltsrücklagen (230 - 240)</b>	<b>0</b>	<b>0</b>	<b>0,00</b>			
<b>SA00</b>	<b>Saldo (00) Nettoergebnis nach Haushaltsrücklagen (Saldo 0 + Saldo 01)</b>	<b>-12.900</b>	<b>-2.400</b>	<b>-11.221,01</b>			
<b>Investive Gebarung</b>							
84601 301000	Kapitaltransfers von Ländern, Landesfonds und Landesammern				0	3.300	0,00
<b>SU 33</b>	<b>Summe Einzahlungen investive Gebarung</b>				<b>0</b>	<b>3.300</b>	<b>0,00</b>
84601 042000	Amts-, Betriebs- und Geschäfts				0	13.000	8.775,18
<b>SU 34</b>	<b>Summe Auszahlungen investive Gebarung</b>				<b>0</b>	<b>13.000</b>	<b>8.775,18</b>
<b>SA 2</b>	<b>Saldo (2) Geldfluss aus der investiven Gebarung (33 - 34)</b>				<b>0</b>	<b>-9.700</b>	<b>-8.775,18</b>
<b>SA 3</b>	<b>Saldo (3) Nettofinanzierungssaldo (SA 1 + SA 2)</b>				<b>-11.600</b>	<b>-21.800</b>	<b>-19.557,43</b>
<b>Finanzierungstätigkeit</b>							
<b>SU 35</b>	<b>Summe Einzahlungen aus der Finanzierungstätigkeit</b>				<b>0</b>	<b>0</b>	<b>0,00</b>
<b>SU 36</b>	<b>Summe Auszahlungen aus der Finanzierungstätigkeit</b>				<b>0</b>	<b>0</b>	<b>0,00</b>
<b>SA 4</b>	<b>Saldo (4) Geldfluss aus der Finanzierungstätigkeit (35 - 36)</b>				<b>0</b>	<b>0</b>	<b>0,00</b>
<b>SA 5</b>	<b>Saldo (5) Geldfluss aus der voranschlagswirksamen Gebarung (SA 3 + SA 4)</b>				<b>-11.600</b>	<b>-21.800</b>	<b>-19.557,43</b>

A 85	Betriebe mit marktbestimmter Tätigkeit	Voranschlag 2025	Voranschlag 2024	Ergebnis 2023	Voranschlag 2025	Voranschlag 2024	Ergebnis 2023
		Ergebnisvoranschlag			Finanzierungsvoranschlag		
SA 0 / SA 1	(0) Nettoergebnis (21 - 22) / Saldo (1) Geldfluss aus der operativen Gebarung (31 - 32)	-22.500	-84.900	-122.909,15	63.900	40.300	16.026,94
SA 2	Saldo (2) Geldfluss aus der investiven Gebarung (33 - 34)				201.600	-130.000	88.585,46
SA 3	Saldo (3) Nettofinanzierungssaldo (SA 1 + SA 2)				265.500	-89.700	104.612,40
SA 4	Saldo (4) Geldfluss aus der Finanzierungstätigkeit (35 - 36)				-122.000	154.000	74.160,84
SA 5	Saldo (5) Geldfluss aus der voranschlagswirksamen Gebarung (SA 3 + SA 4)				143.500	64.300	178.773,24
SA00	Saldo (00) Nettoergebnis nach Haushaltsrücklagen (Saldo 0 + Saldo 01)	-22.500	-84.900	-122.909,15			
UA 850	Betriebe der Wasserversorgung	Voranschlag 2025	Voranschlag 2024	Ergebnis 2023	Voranschlag 2025	Voranschlag 2024	Ergebnis 2023
		Ergebnisvoranschlag			Finanzierungsvoranschlag		
SA 0 / SA 1	(0) Nettoergebnis (21 - 22) / Saldo (1) Geldfluss aus der operativen Gebarung (31 - 32)	-18.200	-20.800	25.983,55	16.700	6.200	56.535,67
SA 2	Saldo (2) Geldfluss aus der investiven Gebarung (33 - 34)				106.600	87.500	71.821,72
SA 3	Saldo (3) Nettofinanzierungssaldo (SA 1 + SA 2)				123.300	93.700	128.357,39
SA 4	Saldo (4) Geldfluss aus der Finanzierungstätigkeit (35 - 36)				-17.100	-16.300	95.051,91
SA 5	Saldo (5) Geldfluss aus der voranschlagswirksamen Gebarung (SA 3 + SA 4)				106.200	77.400	223.409,30
SA00	Saldo (00) Nettoergebnis nach Haushaltsrücklagen (Saldo 0 + Saldo 01)	-18.200	-20.800	25.983,55			
Ansatz 85000	WVA I	Voranschlag 2025	Voranschlag 2024	Ergebnis 2023	Voranschlag 2025	Voranschlag 2024	Ergebnis 2023
Konto		Ergebnisvoranschlag			Finanzierungsvoranschlag		
<b>Operative Gebarung</b>							
85000 813000	Erträge aus der Auflösung von Investitionszuschüssen (Kapitaltransfers)	29.600	20.100	25.478,44			
85000 821000	Zinserträge aus Finanzderivaten mit Grundgeschäft	600	400	28,60	600	400	28,60
85000 829000	Sonstige Einnahmen,	0	3.700	0,00	0	3.700	0,00
85000 829911	Zuf.KostenBreitbandmitverlegung	0	0	54.119,76	0	0	54.119,76
85000 852100	Bezugsgebühren	40.700	34.000	38.512,14	40.700	34.000	37.843,53
85000 852200	Bereitstellungsgebühren	18.600	15.900	15.990,00	18.600	15.900	15.763,54
85000 861010	Landestransfer Gebührenbremse	0	19.700	0,00	0	19.700	0,00
<b>SU 21 / SU 31</b>	<b>Summe Erträge / Einzahlungen operative Gebarung</b>	<b>89.500</b>	<b>93.800</b>	<b>134.128,94</b>	<b>59.900</b>	<b>73.700</b>	<b>107.755,43</b>
85000 600000	Strom	500	1.000	2.643,21	500	1.000	2.643,21
85000 618000	Instandhaltung von Wasserzählern	1.000	1.000	1.312,44	1.000	1.000	1.312,44
85000 619000	Instandhaltung von Sonderanlagen	3.600	3.600	4.798,12	3.600	3.600	4.798,12
85000 631000	Telefongebühr	200	100	0,00	200	100	0,00
85000 640000	Untersuchungskosten	1.500	1.000	1.418,00	1.500	1.000	1.418,00
85000 650000	Kreditzinsen	16.300	18.800	12.535,87	16.300	18.800	12.535,87

Ansatz 85000	WVA I	Voranschlag 2025	Voranschlag 2024	Ergebnis 2023	Voranschlag 2025	Voranschlag 2024	Ergebnis 2023
Konto		Ergebnisvoranschlag			Finanzierungsvoranschlag		
85000 670000	Versicherungen	400	400	0,00	400	400	0,00
85000 680000	Planmäßige Abschreibung	0	0	15,72			
85000 680400	Planmäßige Abschreibung Wasser und Abwasser	64.500	47.100	56.909,91			
85000 700000	Pacht Hochbehälter	100	100	0,00	100	100	0,00
85000 700100	Miete Tablet	600	600	540,00	600	600	540,00
85000 710000	Öffentl. ABgaben und Gebühren	800	800	908,40	800	800	908,40
85000 728000	Fremdüberwachung WVA	500	500	261,93	500	500	261,93
85000 728100	Schulungskosten	300	2.500	310,00	300	2.500	310,00
85000 728300	Ablesung Wassergebühr EDV-Gebü hr	600	600	460,20	600	600	460,20
85000 729200	Verwaltungskostenanteil 03	3.900	3.900	5.780,00	3.900	3.900	5.780,00
85000 729300	Personalkostenersatz Bauhof 03	12.000	12.000	19.339,88	12.000	12.000	19.339,88
85000 729500	Kostenanteil AEV Scheibbs 03	900	900	911,71	900	900	911,71
85000 755100	Transfer an Untern. Gebührenbr	0	19.700	0,00	0	19.700	0,00
<b>SU 22 / SU 32</b>	<b>Summe Aufwendungen / Auszahlungen operative Gebarung</b>	<b>107.700</b>	<b>114.600</b>	<b>108.145,39</b>	<b>43.200</b>	<b>67.500</b>	<b>51.219,76</b>
<b>SA 0 / SA 1</b>	<b>(0) Nettoergebnis (21 - 22) / Saldo (1) Geldfluss aus der operativen Gebarung (31 - 32)</b>	<b>-18.200</b>	<b>-20.800</b>	<b>25.983,55</b>	<b>16.700</b>	<b>6.200</b>	<b>56.535,67</b>
<b>SA01</b>	<b>Saldo (01) Haushaltsrücklagen (230 - 240)</b>	<b>0</b>	<b>0</b>	<b>0,00</b>			
<b>SA00</b>	<b>Saldo (00) Nettoergebnis nach Haushaltsrücklagen (Saldo 0 + Saldo 01)</b>	<b>-18.200</b>	<b>-20.800</b>	<b>25.983,55</b>			
<b>Investive Gebarung</b>							
85000 300001	KPC Förderung Bund				23.500	10.000	1.863,40
85000 300003	KIP Förderung				23.300	0	0,00
85000 301000	Förderung NÖWWF Landesfonds und Landeskammern				105.300	87.500	149.000,00
85000 305000	Anschlussgebühr WVA				0	500	4.750,20
85000 307000	Anschlußgebühr				1.000	0	2.468,22
<b>SU 33</b>	<b>Summe Einzahlungen investive Gebarung</b>				<b>153.100</b>	<b>98.000</b>	<b>158.081,82</b>
85000 010000	Gebäude und Bauten				46.500	10.500	0,00
85000 061000	Im Baubef. Anlagen (WVA BA 8				0	0	63.328,85
85000 061001	Im Bau bef.Anl. WVA BA 10				0	0	22.931,25
<b>SU 34</b>	<b>Summe Auszahlungen investive Gebarung</b>				<b>46.500</b>	<b>10.500</b>	<b>86.260,10</b>
<b>SA 2</b>	<b>Saldo (2) Geldfluss aus der investiven Gebarung (33 - 34)</b>				<b>106.600</b>	<b>87.500</b>	<b>71.821,72</b>
<b>SA 3</b>	<b>Saldo (3) Nettofinanzierungssaldo (SA 1 + SA 2)</b>				<b>123.300</b>	<b>93.700</b>	<b>128.357,39</b>
<b>Finanzierungstätigkeit</b>							
85000 346100	Darlehensuzählung				0	0	109.000,00
<b>SU 35</b>	<b>Summe Einzahlungen aus der Finanzierungstätigkeit</b>				<b>0</b>	<b>0</b>	<b>109.000,00</b>
85000 346100	Darlehenstilgung				17.100	16.300	13.948,09
<b>SU 36</b>	<b>Summe Auszahlungen aus der Finanzierungstätigkeit</b>				<b>17.100</b>	<b>16.300</b>	<b>13.948,09</b>
<b>SA 4</b>	<b>Saldo (4) Geldfluss aus der Finanzierungstätigkeit (35 - 36)</b>				<b>-17.100</b>	<b>-16.300</b>	<b>95.051,91</b>

Ansatz 85000 Konto	WVA I	Voranschlag 2025	Voranschlag 2024	Ergebnis 2023	Voranschlag 2025	Voranschlag 2024	Ergebnis 2023
		Ergebnisvoranschlag			Finanzierungsvoranschlag		
SA 5	Saldo (5) Geldfluss aus der voranschlagswirksamen Gebarung (SA 3 + SA 4)				106.200	77.400	223.409,30
<b>UA 851</b>	<b>Betriebe der Abwasserbeseitigung</b>	<b>Voranschlag 2025</b>	<b>Voranschlag 2024</b>	<b>Ergebnis 2023</b>	<b>Voranschlag 2025</b>	<b>Voranschlag 2024</b>	<b>Ergebnis 2023</b>
		Ergebnisvoranschlag			Finanzierungsvoranschlag		
SA 0 / SA 1	(0) Nettoergebnis (21 - 22) / Saldo (1) Geldfluss aus der operativen Gebarung (31 - 32)	21.200	8.400	17.708,84	49.800	39.100	47.302,60
SA 2	Saldo (2) Geldfluss aus der investiven Gebarung (33 - 34)				0	33.200	37.391,74
SA 3	Saldo (3) Nettofinanzierungssaldo (SA 1 + SA 2)				49.800	72.300	84.694,34
SA 4	Saldo (4) Geldfluss aus der Finanzierungstätigkeit (35 - 36)				-50.000	-49.300	-51.793,00
SA 5	Saldo (5) Geldfluss aus der voranschlagswirksamen Gebarung (SA 3 + SA 4)				-200	23.000	32.901,34
SA00	Saldo (00) Nettoergebnis nach Haushaltsrücklagen (Saldo 0 + Saldo 01)	21.200	8.400	17.708,84			
<b>Ansatz 85100</b>	<b>Betriebe der Abwasserbeseitigung</b>	<b>Voranschlag 2025</b>	<b>Voranschlag 2024</b>	<b>Ergebnis 2023</b>	<b>Voranschlag 2025</b>	<b>Voranschlag 2024</b>	<b>Ergebnis 2023</b>
<b>Konto</b>		Ergebnisvoranschlag			Finanzierungsvoranschlag		
<b>Operative Gebarung</b>							
85100 813000	Erträge aus der Auflösung von Investitionszuschüssen (Kapitaltransfers)	39.100	36.800	37.317,12			
85100 821000	Zinserträge aus Finanzderivaten mit Grundgeschäft	3.200	3.000	2.812,89	3.200	3.000	2.812,89
85100 852100	Benützungsgebühren	130.000	130.000	131.720,45	130.000	130.000	130.438,83
<b>SU 21 / SU 31</b>	<b>Summe Erträge / Einzahlungen operative Gebarung</b>	<b>172.300</b>	<b>169.800</b>	<b>171.850,46</b>	<b>133.200</b>	<b>133.000</b>	<b>133.251,72</b>
85100 600000	Strom	1.700	2.000	2.353,70	1.700	2.000	2.353,70
85100 616000	Wartungsvertrag ABA	2.000	1.800	1.780,12	2.000	1.800	1.780,12
85100 619000	Instandhaltung von Sonderanlagen	2.000	4.200	1.822,37	2.000	4.200	1.412,57
85100 631000	Telefon	600	600	629,76	600	600	619,20
85100 650000	Kreditzinsen	20.200	21.500	18.198,58	20.200	21.500	18.198,58
85100 670000	Versicherungen	1.400	1.400	737,33	1.400	1.400	737,33
85100 680000	Planmäßige Abschreibung	4.800	4.800	4.846,03			
85100 680400	Planmäßige Abschreibung Wasser und Abwasser	62.900	62.700	62.926,11			
85100 700000	Benützungsentgelt ÖBB	0	300	0,00	0	300	0,00
85100 710000	Öffentliche Abgaben	300	300	459,40	300	300	459,40
85100 711000	Kanal-, Wasser- u. Müllgebühren	100	100	94,58	100	100	94,58
85100 720400	Kostenanteil Ortskanal SB	3.200	3.200	9.711,30	3.200	3.200	9.711,30
85100 729200	Verwaltungskostenersatz 03	4.800	4.800	7.619,00	4.800	4.800	7.619,00
85100 729300	Personalkostenersatz Bauhof 03	2.000	2.000	2.193,98	2.000	2.000	2.193,98
85100 729500	Kostenanteil AEV Scheibbs 03	2.100	2.100	1.069,81	2.100	2.100	1.069,81
85100 729962	Sonst. Ausgaben VJ-Übernahme	0	9.900	0,00	0	9.900	0,00

Ansatz 85100 Konto	Betriebe der Abwasserbeseitigung	Voranschlag 2025	Voranschlag 2024	Ergebnis 2023	Voranschlag 2025	Voranschlag 2024	Ergebnis 2023
		Ergebnisvoranschlag			Finanzierungsvoranschlag		
85100 755000	Verbandsbeitrag GAV Scheibbs	43.000	39.700	39.699,55	43.000	39.700	39.699,55
<b>SU 22 / SU 32</b>	<b>Summe Aufwendungen / Auszahlungen operative Gebarung</b>	<b>151.100</b>	<b>161.400</b>	<b>154.141,62</b>	<b>83.400</b>	<b>93.900</b>	<b>85.949,12</b>
<b>SA 0 / SA 1</b>	<b>(0) Nettoergebnis (21 - 22) / Saldo (1) Geldfluss aus der operativen Gebarung (31 - 32)</b>	<b>21.200</b>	<b>8.400</b>	<b>17.708,84</b>	<b>49.800</b>	<b>39.100</b>	<b>47.302,60</b>
<b>SA01</b>	<b>Saldo (01) Haushaltsrücklagen (230 - 240)</b>	<b>0</b>	<b>0</b>	<b>0,00</b>			
<b>SA00</b>	<b>Saldo (00) Nettoergebnis nach Haushaltsrücklagen (Saldo 0 + Saldo 01)</b>	<b>21.200</b>	<b>8.400</b>	<b>17.708,84</b>			
<b>Investive Gebarung</b>							
85100 300000	Bundesförderung				10.500	0	0,00
85100 300002	KPC Förderung Bund ABA				0	12.000	12.353,11
85100 300003	KIP Förderung				21.000	0	0,00
85100 301000	Kapitaltransfers von Ländern, Landesfonds und Landeskammern				3.500	20.000	0,00
85100 305000	Anschlugebühr ABA				0	1.200	16.406,40
85100 307000	Anschlussgebühr				0	0	8.632,23
<b>SU 33</b>	<b>Summe Einzahlungen investive Gebarung</b>				<b>35.000</b>	<b>33.200</b>	<b>37.391,74</b>
85100 010000	Gebäude und Bauten				35.000	0	0,00
<b>SU 34</b>	<b>Summe Auszahlungen investive Gebarung</b>				<b>35.000</b>	<b>0</b>	<b>0,00</b>
<b>SA 2</b>	<b>Saldo (2) Geldfluss aus der investiven Gebarung (33 - 34)</b>				<b>0</b>	<b>33.200</b>	<b>37.391,74</b>
<b>SA 3</b>	<b>Saldo (3) Nettofinanzierungssaldo (SA 1 + SA 2)</b>				<b>49.800</b>	<b>72.300</b>	<b>84.694,34</b>
<b>Finanzierungstätigkeit</b>							
<b>SU 35</b>	<b>Summe Einzahlungen aus der Finanzierungstätigkeit</b>				<b>0</b>	<b>0</b>	<b>0,00</b>
85100 344100	Investitionsdarlehen von sonstigen Trägern des öffentlichen Rechts				33.500	32.800	32.147,18
85100 346100	Darlehensstilgung incl. Untern				16.500	16.500	19.645,82
<b>SU 36</b>	<b>Summe Auszahlungen aus der Finanzierungstätigkeit</b>				<b>50.000</b>	<b>49.300</b>	<b>51.793,00</b>
<b>SA 4</b>	<b>Saldo (4) Geldfluss aus der Finanzierungstätigkeit (35 - 36)</b>				<b>-50.000</b>	<b>-49.300</b>	<b>-51.793,00</b>
<b>SA 5</b>	<b>Saldo (5) Geldfluss aus der voranschlagswirksamen Gebarung (SA 3 + SA 4)</b>				<b>-200</b>	<b>23.000</b>	<b>32.901,34</b>

UA 853	Betriebe für die Errichtung und Verwaltung von Wohn- und Geschäftsgebäuden	Voranschlag 2025	Voranschlag 2024	Ergebnis 2023	Voranschlag 2025	Voranschlag 2024	Ergebnis 2023
		Ergebnisvoranschlag			Finanzierungsvoranschlag		
SA 0 / SA 1	(0) Nettoergebnis (21 - 22) / Saldo (1) Geldfluss aus der operativen Gebarung (31 - 32)	-40.300	-68.600	-108.057,99	-400	-2.400	-31.882,97
SA 2	Saldo (2) Geldfluss aus der investiven Gebarung (33 - 34)				-35.000	-250.700	-2.160,00
SA 3	Saldo (3) Nettofinanzierungssaldo (SA 1 + SA 2)				-35.400	-253.100	-34.042,97
SA 4	Saldo (4) Geldfluss aus der Finanzierungstätigkeit (35 - 36)				-37.500	250.200	-39.989,30
SA 5	Saldo (5) Geldfluss aus der voranschlagswirksamen Gebarung (SA 3 + SA 4)				-72.900	-2.900	-74.032,27
SA00	Saldo (00) Nettoergebnis nach Haushaltsrücklagen (Saldo 0 + Saldo 01)	-40.300	-68.600	-108.057,99			

Ansatz 85300 Konto	Wohnhaus St. Anton Nr. 5 d Verwaltung von Wohn- und Geschäftsgebäuden	Voranschlag 2025	Voranschlag 2024	Ergebnis 2023	Voranschlag 2025	Voranschlag 2024	Ergebnis 2023
		Ergebnisvoranschlag			Finanzierungsvoranschlag		
<b>Operative Gebarung</b>							
85300 811000	Einnahmen aus Vermietung	6.800	6.800	7.143,79	6.800	6.800	7.040,73
85300 811100	Betriebskostenabrechnung	2.800	2.800	3.132,12	2.800	2.800	3.086,68
<b>SU 21 / SU 31</b>	<b>Summe Erträge / Einzahlungen operative Gebarung</b>	<b>9.600</b>	<b>9.600</b>	<b>10.275,91</b>	<b>9.600</b>	<b>9.600</b>	<b>10.127,41</b>
85300 600000	Strom	100	100	0,00	100	100	0,00
85300 614000	Instandhaltung von Gebäuden	200	2.000	614,34	200	2.000	599,49
85300 650000	Kreditzinsen	500	500	359,35	500	500	359,35
85300 670000	Versicherungen	600	500	454,39	600	500	454,39
85300 680300	Planmäßige Abschreibung Gebäude und Bauten	13.400	13.400	13.376,76			
85300 680600	Planmäßige Abschreibung	3.400	3.400	3.402,33			
85300 680700	Planmäßige Abschreibung Ausstattung	300	300	343,70			
85300 700000	Kehrgebühren	300	300	322,88	300	300	322,88
85300 710000	Öffentliche Abgaben	800	800	76,54	800	800	76,54
85300 711000	Kanal-, Wasser- u. Müllgebühren	1.900	1.900	1.745,24	1.900	1.900	1.745,24
85300 729200	Verwaltungskostenersatz 03	3.000	3.000	4.283,00	3.000	3.000	4.283,00
85300 729300	Personalkostenersatz Bauhof 03	500	500	782,87	500	500	782,87
<b>SU 22 / SU 32</b>	<b>Summe Aufwendungen / Auszahlungen operative Gebarung</b>	<b>25.000</b>	<b>26.700</b>	<b>25.761,40</b>	<b>7.900</b>	<b>9.600</b>	<b>8.623,76</b>
<b>SA 0 / SA 1</b>	<b>(0) Nettoergebnis (21 - 22) / Saldo (1) Geldfluss aus der operativen Gebarung (31 - 32)</b>	<b>-15.400</b>	<b>-17.100</b>	<b>-15.485,49</b>	<b>1.700</b>	<b>0</b>	<b>1.503,65</b>
<b>SA01</b>	<b>Saldo (01) Haushaltsrücklagen (230 - 240)</b>	<b>0</b>	<b>0</b>	<b>0,00</b>			
<b>SA00</b>	<b>Saldo (00) Nettoergebnis nach Haushaltsrücklagen (Saldo 0 + Saldo 01)</b>	<b>-15.400</b>	<b>-17.100</b>	<b>-15.485,49</b>			
<b>Investive Gebarung</b>							
<b>SU 33</b>	<b>Summe Einzahlungen investive Gebarung</b>				<b>0</b>	<b>0</b>	<b>0,00</b>
<b>SU 34</b>	<b>Summe Auszahlungen investive Gebarung</b>				<b>0</b>	<b>0</b>	<b>0,00</b>
<b>SA 2</b>	<b>Saldo (2) Geldfluss aus der investiven Gebarung (33 - 34)</b>				<b>0</b>	<b>0</b>	<b>0,00</b>
<b>SA 3</b>	<b>Saldo (3) Nettofinanzierungssaldo (SA 1 + SA 2)</b>				<b>1.700</b>	<b>0</b>	<b>1.503,65</b>
<b>Finanzierungstätigkeit</b>							
<b>SU 35</b>	<b>Summe Einzahlungen aus der Finanzierungstätigkeit</b>				<b>0</b>	<b>0</b>	<b>0,00</b>
85300 346100	Darlehenstilgung incl. Untern				1.100	1.100	1.081,17
<b>SU 36</b>	<b>Summe Auszahlungen aus der Finanzierungstätigkeit</b>				<b>1.100</b>	<b>1.100</b>	<b>1.081,17</b>
<b>SA 4</b>	<b>Saldo (4) Geldfluss aus der Finanzierungstätigkeit (35 - 36)</b>				<b>-1.100</b>	<b>-1.100</b>	<b>-1.081,17</b>
<b>SA 5</b>	<b>Saldo (5) Geldfluss aus der voranschlagswirksamen Gebarung (SA 3 + SA 4)</b>				<b>600</b>	<b>-1.100</b>	<b>422,48</b>

<b>Ansatz 85301</b>	<b>Wohnhaus St. Anton Nr. 5a</b>	<b>Voranschlag 2025</b>	<b>Voranschlag 2024</b>	<b>Ergebnis 2023</b>	<b>Voranschlag 2025</b>	<b>Voranschlag 2024</b>	<b>Ergebnis 2023</b>
<b>Konto</b>		<b>Ergebnisvoranschlag</b>			<b>Finanzierungsvoranschlag</b>		
<b>Operative Gebarung</b>							
85301 811000	Einnahmen aus Vermietung	14.900	14.900	14.043,34	14.900	14.900	14.043,34
85301 811100	Betriebskostenabrechnung	3.800	3.800	3.909,81	3.800	3.800	3.909,81
<b>SU 21 / SU 31</b>	<b>Summe Erträge / Einzahlungen operative Gebarung</b>	<b>18.700</b>	<b>18.700</b>	<b>17.953,15</b>	<b>18.700</b>	<b>18.700</b>	<b>17.953,15</b>
85301 600000	Strom	100	100	492,85	100	100	492,85
85301 614000	Instandhaltung von Gebäuden	2.000	2.100	5.238,87	2.000	2.100	4.892,07
85301 650000	Kreditzinsen	900	900	773,46	900	900	773,46
85301 670000	Versicherungen	400	300	242,30	400	300	242,30
85301 680300	Planmäßige Abschreibung Gebäude und Bauten	1.200	1.200	1.178,59			
85301 700000	Kehrgebühren	300	300	383,24	300	300	383,24
85301 710000	Öffentliche Abgaben	200	200	36,98	200	200	36,98
85301 711000	Kanal-, Wasser- u. Müllgebühren	2.200	2.200	2.555,82	2.200	2.200	2.555,82
85301 729200	Verwaltungskostenersatz	0	0	3.757,00	0	0	3.757,00
85301 729300	Personalkostenersatz Bauhof	0	0	1.759,05	0	0	1.759,05
<b>SU 22 / SU 32</b>	<b>Summe Aufwendungen / Auszahlungen operative Gebarung</b>	<b>7.300</b>	<b>7.300</b>	<b>16.418,16</b>	<b>6.100</b>	<b>6.100</b>	<b>14.892,77</b>
<b>SA 0 / SA 1</b>	<b>(0) Nettoergebnis (21 - 22) / Saldo (1) Geldfluss aus der operativen Gebarung (31 - 32)</b>	<b>11.400</b>	<b>11.400</b>	<b>1.534,99</b>	<b>12.600</b>	<b>12.600</b>	<b>3.060,38</b>
<b>SA01</b>	<b>Saldo (01) Haushaltsrücklagen (230 - 240)</b>	<b>0</b>	<b>0</b>	<b>0,00</b>			
<b>SA00</b>	<b>Saldo (00) Nettoergebnis nach Haushaltsrücklagen (Saldo 0 + Saldo 01)</b>	<b>11.400</b>	<b>11.400</b>	<b>1.534,99</b>			
<b>Investive Gebarung</b>							
<b>SU 33</b>	<b>Summe Einzahlungen investive Gebarung</b>				<b>0</b>	<b>0</b>	<b>0,00</b>
<b>SU 34</b>	<b>Summe Auszahlungen investive Gebarung</b>				<b>0</b>	<b>0</b>	<b>0,00</b>
<b>SA 2</b>	<b>Saldo (2) Geldfluss aus der investiven Gebarung (33 - 34)</b>				<b>0</b>	<b>0</b>	<b>0,00</b>
<b>SA 3</b>	<b>Saldo (3) Nettofinanzierungssaldo (SA 1 + SA 2)</b>				<b>12.600</b>	<b>12.600</b>	<b>3.060,38</b>
<b>Finanzierungstätigkeit</b>							
<b>SU 35</b>	<b>Summe Einzahlungen aus der Finanzierungstätigkeit</b>				<b>0</b>	<b>0</b>	<b>0,00</b>
85301 346100	Darlehensstilgung incl. Untern				1.700	1.900	1.947,84
<b>SU 36</b>	<b>Summe Auszahlungen aus der Finanzierungstätigkeit</b>				<b>1.700</b>	<b>1.900</b>	<b>1.947,84</b>
<b>SA 4</b>	<b>Saldo (4) Geldfluss aus der Finanzierungstätigkeit (35 - 36)</b>				<b>-1.700</b>	<b>-1.900</b>	<b>-1.947,84</b>
<b>SA 5</b>	<b>Saldo (5) Geldfluss aus der voranschlagswirksamen Gebarung (SA 3 + SA 4)</b>				<b>10.900</b>	<b>10.700</b>	<b>1.112,54</b>



Ansatz 85302 Konto	Wohnhaus St. Anton Nr. 20	Voranschlag 2025	Voranschlag 2024	Ergebnis 2023	Voranschlag 2025	Voranschlag 2024	Ergebnis 2023
		Ergebnisvoranschlag			Finanzierungsvoranschlag		
<b>Operative Gebarung</b>							
85302 811000	Einnahmen aus Vermietung	20.700	20.700	19.123,58	20.700	20.700	19.123,58
85302 811100	Betriebskostenabrechnung	5.000	5.000	4.414,15	5.000	5.000	4.414,15
85302 861200	Annuitätenzuschuss Wbf	8.600	8.500	8.547,32	8.600	8.500	8.547,32
<b>SU 21 / SU 31</b>	<b>Summe Erträge / Einzahlungen operative Gebarung</b>	<b>34.300</b>	<b>34.200</b>	<b>32.085,05</b>	<b>34.300</b>	<b>34.200</b>	<b>32.085,05</b>
85302 600000	Strom	200	200	302,39	200	200	302,39
85302 614000	Instandhaltung von Gebäuden	0	12.000	74,93	0	12.000	74,93
85302 618400	Betriebe für die Errichtung	300	300	0,00	300	300	0,00
85302 650000	Zinsen für Finanzschulden Inla nd	5.000	6.800	5.872,95	5.000	6.800	5.872,95
85302 670000	Versicherungen	1.000	1.000	165,01	1.000	1.000	165,01
85302 680300	Planmäßige Abschreibung Gebäude	5.600	5.600	5.618,17			
85302 700000	Kehrgebühren	400	400	333,68	400	400	333,68
85302 710000	Öffentliche Abgaben	300	300	143,70	300	300	143,70
85302 711000	Kanal-, Wasser- u. Müllgebühre n	3.000	2.900	3.026,89	3.000	2.900	3.026,89
85302 729200	Verwaltungskostenersatz 03	3.500	3.500	4.965,00	3.500	3.500	4.965,00
85302 729300	Personalkostenersatz Bauhof 03	100	100	106,32	100	100	106,32
<b>SU 22 / SU 32</b>	<b>Summe Aufwendungen / Auszahlungen operative Gebarung</b>	<b>19.400</b>	<b>33.100</b>	<b>20.609,04</b>	<b>13.800</b>	<b>27.500</b>	<b>14.990,87</b>
<b>SA 0 / SA 1</b>	<b>(0) Nettoergebnis (21 - 22) / Saldo (1) Geldfluss aus der operativen Gebarung (31 - 32)</b>	<b>14.900</b>	<b>1.100</b>	<b>11.476,01</b>	<b>20.500</b>	<b>6.700</b>	<b>17.094,18</b>
<b>SA01</b>	<b>Saldo (01) Haushaltsrücklagen (230 - 240)</b>	<b>0</b>	<b>0</b>	<b>0,00</b>			
<b>SA00</b>	<b>Saldo (00) Nettoergebnis nach Haushaltsrücklagen (Saldo 0 + Saldo 01)</b>	<b>14.900</b>	<b>1.100</b>	<b>11.476,01</b>			
<b>Investive Gebarung</b>							
<b>SU 33</b>	<b>Summe Einzahlungen investive Gebarung</b>				<b>0</b>	<b>0</b>	<b>0,00</b>
<b>SU 34</b>	<b>Summe Auszahlungen investive Gebarung</b>				<b>0</b>	<b>0</b>	<b>0,00</b>
<b>SA 2</b>	<b>Saldo (2) Geldfluss aus der investiven Gebarung (33 - 34)</b>				<b>0</b>	<b>0</b>	<b>0,00</b>
<b>SA 3</b>	<b>Saldo (3) Nettofinanzierungssaldo (SA 1 + SA 2)</b>				<b>20.500</b>	<b>6.700</b>	<b>17.094,18</b>
<b>Finanzierungstätigkeit</b>							
<b>SU 35</b>	<b>Summe Einzahlungen aus der Finanzierungstätigkeit</b>				<b>0</b>	<b>0</b>	<b>0,00</b>
85302 346100	Darlehenstilgung incl. Unterneh				22.600	21.200	21.100,50
<b>SU 36</b>	<b>Summe Auszahlungen aus der Finanzierungstätigkeit</b>				<b>22.600</b>	<b>21.200</b>	<b>21.100,50</b>
<b>SA 4</b>	<b>Saldo (4) Geldfluss aus der Finanzierungstätigkeit (35 - 36)</b>				<b>-22.600</b>	<b>-21.200</b>	<b>-21.100,50</b>
<b>SA 5</b>	<b>Saldo (5) Geldfluss aus der voranschlagswirksamen Gebarung (SA 3 + SA 4)</b>				<b>-2.100</b>	<b>-14.500</b>	<b>-4.006,32</b>

Ansatz 85303 Konto	Wohnhaus Bruderlade	Voranschlag 2025	Voranschlag 2024	Ergebnis 2023	Voranschlag 2025	Voranschlag 2024	Ergebnis 2023
		Ergebnisvoranschlag			Finanzierungsvoranschlag		
<b>Operative Gebarung</b>							
85303 811000	Einnahmen aus Vermietung	14.700	14.700	12.614,58	14.700	14.700	12.614,58
85303 811100	Betriebskostenabrechnung	3.500	3.500	2.486,18	3.500	3.500	2.486,18
85303 861200	Zinsenzuschuß des Landes	0	0	6.722,24	0	0	6.722,24
<b>SU 21 / SU 31</b>	<b>Summe Erträge / Einzahlungen operative Gebarung</b>	<b>18.200</b>	<b>18.200</b>	<b>21.823,00</b>	<b>18.200</b>	<b>18.200</b>	<b>21.823,00</b>
85303 600000	Strom	100	100	89,17	100	100	89,17
85303 613000	Instandhaltung von sonstigen G rundstückseinrichtungen	200	200	0,00	200	200	0,00
85303 614000	Instandhaltung von Gebäuden	0	0	10.652,13	0	0	10.652,13
85303 618400	Instandhaltung von Einrichtung	0	1.000	1.000,00	0	1.000	1.000,00
85303 650000	Kreditzinsen	0	0	70,43	0	0	70,43
85303 670000	Versicherungen	500	800	817,08	500	800	817,08
85303 680300	Planmäßige Abschreibung Gebäude	7.800	7.800	7.845,95			
85303 700000	Kehrgebühren	100	100	212,08	100	100	212,08
85303 710000	Öffentliche Abgaben	100	100	96,76	100	100	96,76
85303 711000	Kanal-, Wasser- u. Müllgebühren	2.500	2.500	1.807,34	2.500	2.500	1.807,34
85303 729200	Verwaltungskostenersatz 03	0	0	3.529,00	0	0	3.529,00
85303 729300	Personalkostenersatz Bauhof 03	0	0	927,85	0	0	927,85
<b>SU 22 / SU 32</b>	<b>Summe Aufwendungen / Auszahlungen operative Gebarung</b>	<b>11.300</b>	<b>12.600</b>	<b>27.047,79</b>	<b>3.500</b>	<b>4.800</b>	<b>19.201,84</b>
<b>SA 0 / SA 1</b>	<b>(0) Nettoergebnis (21 - 22) / Saldo (1) Geldfluss aus der operativen Gebarung (31 - 32)</b>	<b>6.900</b>	<b>5.600</b>	<b>-5.224,79</b>	<b>14.700</b>	<b>13.400</b>	<b>2.621,16</b>
SA01	Saldo (01) Haushaltsrücklagen (230 - 240)	0	0	0,00			
SA00	Saldo (00) Nettoergebnis nach Haushaltsrücklagen (Saldo 0 + Saldo 01)	6.900	5.600	-5.224,79			
<b>Investive Gebarung</b>							
SU 33	Summe Einzahlungen investive Gebarung				0	0	0,00
SU 34	Summe Auszahlungen investive Gebarung				0	0	0,00
SA 2	Saldo (2) Geldfluss aus der investiven Gebarung (33 - 34)				0	0	0,00
SA 3	Saldo (3) Nettofinanzierungssaldo (SA 1 + SA 2)				14.700	13.400	2.621,16
<b>Finanzierungstätigkeit</b>							
SU 35	Summe Einzahlungen aus der Finanzierungstätigkeit				0	0	0,00
85303 346100	Darlehenstilgung incl. Untern				0	0	10.263,41
SU 36	Summe Auszahlungen aus der Finanzierungstätigkeit				0	0	10.263,41
SA 4	Saldo (4) Geldfluss aus der Finanzierungstätigkeit (35 - 36)				0	0	-10.263,41
SA 5	Saldo (5) Geldfluss aus der voranschlagswirksamen Gebarung (SA 3 + SA 4)				14.700	13.400	-7.642,25

Ansatz 85304 Konto	Wohnhaus Nr. 27	Voranschlag 2025	Voranschlag 2024	Ergebnis 2023	Voranschlag 2025	Voranschlag 2024	Ergebnis 2023
		Ergebnisvoranschlag			Finanzierungsvoranschlag		
<b>Operative Gebarung</b>							
85304 811000	Miet- und Pächterträge	2.900	0	0,00	2.900	0	0,00
85304 899000	Entnahmen aus Verrechnungs- rücklagen zwischen operativer Gebarung und Projekten	35.000	7.000	0,00			
<b>SU 21 / SU 31</b>	<b>Summe Erträge / Einzahlungen operative Gebarung</b>	<b>37.900</b>	<b>7.000</b>	<b>0,00</b>	<b>2.900</b>	<b>0</b>	<b>0,00</b>
85304 600000	Strom	1.000	0	0,00	1.000	0	0,00
85304 614000	Instandhaltung Gebäuden	100	300	0,00	100	300	0,00
85304 650000	Zinsen	2.800	0	0,00	2.800	0	0,00
85304 680300	Planmäßige Abschreibung	1.700	0	0,00			
85304 711000	Kanal-, Wasser u. Müllgebühr Gemeindeeinrichtungen und -anlagen gemäß FAG	800	200	0,00	800	200	0,00
<b>SU 22 / SU 32</b>	<b>Summe Aufwendungen / Auszahlungen operative Gebarung</b>	<b>6.400</b>	<b>500</b>	<b>0,00</b>	<b>4.700</b>	<b>500</b>	<b>0,00</b>
<b>SA 0 / SA 1</b>	<b>(0) Nettoergebnis (21 - 22) / Saldo (1) Geldfluss aus der operativen Gebarung (31 - 32)</b>	<b>31.500</b>	<b>6.500</b>	<b>0,00</b>	<b>-1.800</b>	<b>-500</b>	<b>0,00</b>
<b>SA01</b>	<b>Saldo (01) Haushaltsrücklagen (230 - 240)</b>	<b>0</b>	<b>0</b>	<b>0,00</b>			
<b>SA00</b>	<b>Saldo (00) Nettoergebnis nach Haushaltsrücklagen (Saldo 0 + Saldo 01)</b>	<b>31.500</b>	<b>6.500</b>	<b>0,00</b>			
<b>Investive Gebarung</b>							
85304 309000	Kapitaltransfers von der Europäischen Union				65.000	0	0,00
<b>SU 33</b>	<b>Summe Einzahlungen investive Gebarung</b>				<b>65.000</b>	<b>0</b>	<b>0,00</b>
85304 010000	Gebäude und Bauten				100.000	87.000	0,00
<b>SU 34</b>	<b>Summe Auszahlungen investive Gebarung</b>				<b>100.000</b>	<b>87.000</b>	<b>0,00</b>
<b>SA 2</b>	<b>Saldo (2) Geldfluss aus der investiven Gebarung (33 - 34)</b>				<b>-35.000</b>	<b>-87.000</b>	<b>0,00</b>
<b>SA 3</b>	<b>Saldo (3) Nettofinanzierungssaldo (SA 1 + SA 2)</b>				<b>-36.800</b>	<b>-87.500</b>	<b>0,00</b>
<b>Finanzierungstätigkeit</b>							
85304 346100	Darlehensuzählung				0	80.000	0,00
<b>SU 35</b>	<b>Summe Einzahlungen aus der Finanzierungstätigkeit</b>				<b>0</b>	<b>80.000</b>	<b>0,00</b>
85304 346100	Darlehenstilgung				2.800	0	0,00
<b>SU 36</b>	<b>Summe Auszahlungen aus der Finanzierungstätigkeit</b>				<b>2.800</b>	<b>0</b>	<b>0,00</b>
<b>SA 4</b>	<b>Saldo (4) Geldfluss aus der Finanzierungstätigkeit (35 - 36)</b>				<b>-2.800</b>	<b>80.000</b>	<b>0,00</b>
<b>SA 5</b>	<b>Saldo (5) Geldfluss aus der voranschlagswirksamen Gebarung (SA 3 + SA 4)</b>				<b>-39.600</b>	<b>-7.500</b>	<b>0,00</b>

Ansatz 85330 Konto	Almhaus und Liftbetrieb Hochbäreneck	Voranschlag 2025	Voranschlag 2024	Ergebnis 2023	Voranschlag 2025	Voranschlag 2024	Ergebnis 2023
		Ergebnisvoranschlag			Finanzierungsvoranschlag		
<b>Operative Gebarung</b>							
85330 811100	Betriebskosten	0	0	0,00	0	0	1.091,20
SU 21 / SU 31	<b>Summe Erträge / Einzahlungen operative Gebarung</b>	<b>0</b>	<b>0</b>	<b>0,00</b>	<b>0</b>	<b>0</b>	<b>1.091,20</b>
SU 22 / SU 32	<b>Summe Aufwendungen / Auszahlungen operative Gebarung</b>	<b>0</b>	<b>0</b>	<b>0,00</b>	<b>0</b>	<b>0</b>	<b>0,00</b>
SA 0 / SA 1	<b>(0) Nettoergebnis (21 - 22) / Saldo (1) Geldfluss aus der operativen Gebarung (31 - 32)</b>	<b>0</b>	<b>0</b>	<b>0,00</b>	<b>0</b>	<b>0</b>	<b>1.091,20</b>
SA01	<b>Saldo (01) Haushaltsrücklagen (230 - 240)</b>	<b>0</b>	<b>0</b>	<b>0,00</b>			
SA00	<b>Saldo (00) Nettoergebnis nach Haushaltsrücklagen (Saldo 0 + Saldo 01)</b>	<b>0</b>	<b>0</b>	<b>0,00</b>			
<b>Investive Gebarung</b>							
SU 33	<b>Summe Einzahlungen investive Gebarung</b>				<b>0</b>	<b>0</b>	<b>0,00</b>
SU 34	<b>Summe Auszahlungen investive Gebarung</b>				<b>0</b>	<b>0</b>	<b>0,00</b>
SA 2	<b>Saldo (2) Geldfluss aus der investiven Gebarung (33 - 34)</b>				<b>0</b>	<b>0</b>	<b>0,00</b>
SA 3	<b>Saldo (3) Nettofinanzierungssaldo (SA 1 + SA 2)</b>				<b>0</b>	<b>0</b>	<b>1.091,20</b>
<b>Finanzierungstätigkeit</b>							
SU 35	<b>Summe Einzahlungen aus der Finanzierungstätigkeit</b>				<b>0</b>	<b>0</b>	<b>0,00</b>
SU 36	<b>Summe Auszahlungen aus der Finanzierungstätigkeit</b>				<b>0</b>	<b>0</b>	<b>0,00</b>
SA 4	<b>Saldo (4) Geldfluss aus der Finanzierungstätigkeit (35 - 36)</b>				<b>0</b>	<b>0</b>	<b>0,00</b>
SA 5	<b>Saldo (5) Geldfluss aus der voranschlagswirksamen Gebarung (SA 3 + SA 4)</b>				<b>0</b>	<b>0</b>	<b>1.091,20</b>
<b>Ansatz 85333</b>							
Ansatz 85333 Konto	Almhaus und Liftbetrieb Hochbäreneck	Voranschlag 2025	Voranschlag 2024	Ergebnis 2023	Voranschlag 2025	Voranschlag 2024	Ergebnis 2023
		Ergebnisvoranschlag			Finanzierungsvoranschlag		
<b>Operative Gebarung</b>							
85333 811000	Einn. Verpachtung Almgasthaus	9.600	9.600	9.686,78	9.600	9.600	9.686,78
85333 811300	Betriebskosten	4.200	4.200	3.977,47	4.200	4.200	3.977,47
SU 21 / SU 31	<b>Summe Erträge / Einzahlungen operative Gebarung</b>	<b>13.800</b>	<b>13.800</b>	<b>13.664,25</b>	<b>13.800</b>	<b>13.800</b>	<b>13.664,25</b>
85333 600000	Strom	4.000	5.000	6.630,06	4.000	5.000	6.630,06
85333 613000	Instandhaltung von sonstigen Grundstückseinrichtungen	500	500	0,00	500	500	0,00
85333 614000	Instandhaltung des Almgasthauses	500	500	1.244,59	500	500	1.244,59
85333 619000	Instandhaltung Liftanlage	5.000	5.000	1.132,33	5.000	5.000	2.260,33
85333 619100	Instandhaltung WVA und ABA	2.500	2.500	4.467,62	2.500	2.500	4.467,62
85333 640000	Untersuchungskosten WVA und ABA	900	900	984,44	900	900	984,44
85333 640300	Beratungsaufwand	300	300	1.750,00	300	300	1.750,00
85333 650000	Zinsen	7.300	0	0,00	7.300	0	0,00
85333 670000	Versicherungen	1.300	1.300	2.281,57	1.300	1.300	2.281,57
85333 680300	Planmäßige Abschreibung	4.800	4.800	4.767,64			
85333 680600	Planmäßige Abschreibung	2.400	2.400	2.363,24			

<b>Ansatz 85333</b>	<b>Almhaus und Liftbetrieb Hochbäreneck</b>	<b>Voranschlag 2025</b>	<b>Voranschlag 2024</b>	<b>Ergebnis 2023</b>	<b>Voranschlag 2025</b>	<b>Voranschlag 2024</b>	<b>Ergebnis 2023</b>
<b>Konto</b>		<b>Ergebnisvoranschlag</b>			<b>Finanzierungsvoranschlag</b>		
85333 710000	Öffentliche Abgaben	300	300	164,96	300	300	164,96
85333 729200	Verwaltungskostenersatz	1.200	1.200	2.427,00	1.200	1.200	2.427,00
85333 729300	Personalkostenersatz Bauhof	700	700	1.198,47	700	700	1.198,47
<b>SU 22 / SU 32</b>	<b>Summe Aufwendungen / Auszahlungen operative Gebarung</b>	<b>31.700</b>	<b>25.400</b>	<b>29.411,92</b>	<b>24.500</b>	<b>18.200</b>	<b>23.409,04</b>
<b>SA 0 / SA 1</b>	<b>(0) Nettoergebnis (21 - 22) / Saldo (1) Geldfluss aus der operativen Gebarung (31 - 32)</b>	<b>-17.900</b>	<b>-11.600</b>	<b>-15.747,67</b>	<b>-10.700</b>	<b>-4.400</b>	<b>-9.744,79</b>
<b>SA01</b>	<b>Saldo (01) Haushaltsrücklagen (230 - 240)</b>	<b>0</b>	<b>0</b>	<b>0,00</b>			
<b>SA00</b>	<b>Saldo (00) Nettoergebnis nach Haushaltsrücklagen (Saldo 0 + Saldo 01)</b>	<b>-17.900</b>	<b>-11.600</b>	<b>-15.747,67</b>			
<b>Investive Gebarung</b>							
85333 300000	KIP Förderung Bund				0	61.300	0,00
<b>SU 33</b>	<b>Summe Einzahlungen investive Gebarung</b>				<b>0</b>	<b>61.300</b>	<b>0,00</b>
85333 061000	Im Bau befindliche Gebäude und Bauten				0	225.000	0,00
<b>SU 34</b>	<b>Summe Auszahlungen investive Gebarung</b>				<b>0</b>	<b>225.000</b>	<b>0,00</b>
<b>SA 2</b>	<b>Saldo (2) Geldfluss aus der investiven Gebarung (33 - 34)</b>				<b>0</b>	<b>-163.700</b>	<b>0,00</b>
<b>SA 3</b>	<b>Saldo (3) Nettofinanzierungssaldo (SA 1 + SA 2)</b>				<b>-10.700</b>	<b>-168.100</b>	<b>-9.744,79</b>
<b>Finanzierungstätigkeit</b>							
85333 346100	DArlehensaufnahme				0	200.000	0,00
<b>SU 35</b>	<b>Summe Einzahlungen aus der Finanzierungstätigkeit</b>				<b>0</b>	<b>200.000</b>	<b>0,00</b>
85333 346100	DArlehenstilgung				3.700	0	0,00
<b>SU 36</b>	<b>Summe Auszahlungen aus der Finanzierungstätigkeit</b>				<b>3.700</b>	<b>0</b>	<b>0,00</b>
<b>SA 4</b>	<b>Saldo (4) Geldfluss aus der Finanzierungstätigkeit (35 - 36)</b>				<b>-3.700</b>	<b>200.000</b>	<b>0,00</b>
<b>SA 5</b>	<b>Saldo (5) Geldfluss aus der voranschlagswirksamen Gebarung (SA 3 + SA 4)</b>				<b>-14.400</b>	<b>31.900</b>	<b>-9.744,79</b>

Ansatz 85340 Konto	Gebäudeverwaltung Anger 18	Voranschlag 2025	Voranschlag 2024	Ergebnis 2023	Voranschlag 2025	Voranschlag 2024	Ergebnis 2023
		Ergebnisvoranschlag			Finanzierungsvoranschlag		
<b>Operative Gebarung</b>							
85340 811000	Einnahmen aus Vermietung	100	100	7,26	100	100	7,26
<b>SU 21 / SU 31</b>	<b>Summe Erträge / Einzahlungen operative Gebarung</b>	<b>100</b>	<b>100</b>	<b>7,26</b>	<b>100</b>	<b>100</b>	<b>7,26</b>
85340 613000	Instandh. von sonst. Grundstk.	500	4.300	0,00	500	4.300	0,00
<b>SU 22 / SU 32</b>	<b>Summe Aufwendungen / Auszahlungen operative Gebarung</b>	<b>500</b>	<b>4.300</b>	<b>0,00</b>	<b>500</b>	<b>4.300</b>	<b>0,00</b>
<b>SA 0 / SA 1</b>	<b>(0) Nettoergebnis (21 - 22) / Saldo (1) Geldfluss aus der operativen Gebarung (31 - 32)</b>	<b>-400</b>	<b>-4.200</b>	<b>7,26</b>	<b>-400</b>	<b>-4.200</b>	<b>7,26</b>
SA01	Saldo (01) Haushaltsrücklagen (230 - 240)	0	0	0,00			
SA00	Saldo (00) Nettoergebnis nach Haushaltsrücklagen (Saldo 0 + Saldo 01)	-400	-4.200	7,26			
<b>Investive Gebarung</b>							
<b>SU 33</b>	<b>Summe Einzahlungen investive Gebarung</b>				<b>0</b>	<b>0</b>	<b>0,00</b>
<b>SU 34</b>	<b>Summe Auszahlungen investive Gebarung</b>				<b>0</b>	<b>0</b>	<b>0,00</b>
<b>SA 2</b>	<b>Saldo (2) Geldfluss aus der investiven Gebarung (33 - 34)</b>				<b>0</b>	<b>0</b>	<b>0,00</b>
<b>SA 3</b>	<b>Saldo (3) Nettofinanzierungssaldo (SA 1 + SA 2)</b>				<b>-400</b>	<b>-4.200</b>	<b>7,26</b>
<b>Finanzierungstätigkeit</b>							
<b>SU 35</b>	<b>Summe Einzahlungen aus der Finanzierungstätigkeit</b>				<b>0</b>	<b>0</b>	<b>0,00</b>
<b>SU 36</b>	<b>Summe Auszahlungen aus der Finanzierungstätigkeit</b>				<b>0</b>	<b>0</b>	<b>0,00</b>
<b>SA 4</b>	<b>Saldo (4) Geldfluss aus der Finanzierungstätigkeit (35 - 36)</b>				<b>0</b>	<b>0</b>	<b>0,00</b>
<b>SA 5</b>	<b>Saldo (5) Geldfluss aus der voranschlagswirksamen Gebarung (SA 3 + SA 4)</b>				<b>-400</b>	<b>-4.200</b>	<b>7,26</b>

Ansatz 85344	Wohnhaus Anger 18	Konto	Voranschlag	Voranschlag	Ergebnis	Voranschlag	Voranschlag	Ergebnis
			2025	2024	2023	2025	2024	2023
			Ergebnisvoranschlag			Finanzierungsvoranschlag		
<b>Operative Gebarung</b>								
SU 21 / SU 31	<b>Summe Erträge / Einzahlungen operative Gebarung</b>		<b>0</b>	<b>0</b>	<b>0,00</b>	<b>0</b>	<b>0</b>	<b>0,00</b>
85344 710000	Öffentliche Abgaben		100	100	0,00	100	100	0,00
SU 22 / SU 32	<b>Summe Aufwendungen / Auszahlungen operative Gebarung</b>		<b>100</b>	<b>100</b>	<b>0,00</b>	<b>100</b>	<b>100</b>	<b>0,00</b>
SA 0 / SA 1	<b>(0) Nettoergebnis (21 - 22) / Saldo (1) Geldfluss aus der operativen Gebarung (31 - 32)</b>		<b>-100</b>	<b>-100</b>	<b>0,00</b>	<b>-100</b>	<b>-100</b>	<b>0,00</b>
SA01	Saldo (01) Haushaltsrücklagen (230 - 240)		0	0	0,00			
SA00	Saldo (00) Nettoergebnis nach Haushaltsrücklagen (Saldo 0 + Saldo 01)		-100	-100	0,00			
<b>Investive Gebarung</b>								
SU 33	Summe Einzahlungen investive Gebarung					0	0	0,00
SU 34	Summe Auszahlungen investive Gebarung					0	0	0,00
SA 2	Saldo (2) Geldfluss aus der investiven Gebarung (33 - 34)					0	0	0,00
SA 3	Saldo (3) Nettofinanzierungssaldo (SA 1 + SA 2)					-100	-100	0,00
<b>Finanzierungstätigkeit</b>								
SU 35	Summe Einzahlungen aus der Finanzierungstätigkeit					0	0	0,00
SU 36	Summe Auszahlungen aus der Finanzierungstätigkeit					0	0	0,00
SA 4	Saldo (4) Geldfluss aus der Finanzierungstätigkeit (35 - 36)					0	0	0,00
SA 5	Saldo (5) Geldfluss aus der voranschlagswirksamen Gebarung (SA 3 + SA 4)					-100	-100	0,00
<b>Ansatz 85371 FreizeitzentrumBodinggraben</b>								
Ansatz 85371	FreizeitzentrumBodinggraben	Konto	Voranschlag	Voranschlag	Ergebnis	Voranschlag	Voranschlag	Ergebnis
			2025	2024	2023	2025	2024	2023
			Ergebnisvoranschlag			Finanzierungsvoranschlag		
<b>Operative Gebarung</b>								
85371 810000	Einnahmen aus Vermietung Sport zentrum		1.200	1.200	0,00	1.200	1.200	0,00
85371 810100	Eintrittserlöse Freibad		4.000	3.800	3.388,05	4.000	3.800	3.388,05
85371 810200	Eintrittserlöse Tennis		500	300	574,99	500	300	574,99
85371 811000	Einnahmen aus Ver- mietung		0	0	1.200,00	0	0	1.200,00
85371 813000	Erträge aus der Auflösung von Investitionszuschüssen (Kapitaltransfers)		1.300	1.300	1.261,77			
85371 861200	Zinsenzuschuss des Landes		900	900	874,94	900	900	874,94
SU 21 / SU 31	<b>Summe Erträge / Einzahlungen operative Gebarung</b>		<b>7.900</b>	<b>7.500</b>	<b>7.299,75</b>	<b>6.600</b>	<b>6.200</b>	<b>6.037,98</b>
85371 400000	Geringwertige Wirtschaftsgüter Freibad		500	400	169,84	500	400	169,84
85371 454000	Reinigungsmittel		0	0	16,20	0	0	16,20
85371 455000	Chemische und sonstige artverwandte Mittel		2.500	2.300	2.770,86	2.500	2.300	2.770,86
85371 459000	Sonstige Verbrauchsgüter		100	100	529,93	100	100	529,93
85371 511000	VB II		4.900	200	4.366,75	4.900	200	4.366,75
85371 565000	Mehrleistungsvergütungen		1.300	100	1.154,92	1.300	100	1.154,92

Ansatz 85371	FreizeitzentrumBodinggraben	Konto	Voranschlag	Voranschlag	Ergebnis	Voranschlag	Voranschlag	Ergebnis
			2025	2024	2023	2025	2024	2023
			Ergebnisvoranschlag			Finanzierungsvoranschlag		
85371	569000	Nebengebühren gem. NGO	200	100	129,17	200	100	129,17
85371	580000	DG-Beitrag zum FLAF	200	0	209,08	200	0	209,08
85371	582000	DG-Beitrag zur soz. Sicherheit	1.300	100	1.185,36	1.300	100	1.185,36
85371	600000	Strom Freibad	5.100	6.200	9.676,25	5.100	6.200	9.676,25
85371	600100	Wärme	1.400	1.300	1.700,92	1.400	1.300	941,04
85371	613000	Instandhaltung Tennis - Beach	4.000	700	1.270,19	4.000	700	1.270,19
85371	613100	Instandhaltung Grundstückseinr	1.000	0	0,00	1.000	0	0,00
85371	614000	Instandhaltung von Gebäuden	0	0	7,50	0	0	7,50
85371	616000	Instandhaltung von Maschinen und maschinellen Anlagen	500	200	3.764,95	500	200	3.764,95
85371	619000	Instandhaltung von Sonderanlagen - Wartungsvertrag	1.600	1.500	1.784,32	1.600	1.500	1.784,32
85371	619200	Instandhaltung Wasseruntersuch	500	500	1.047,20	500	500	1.047,20
85371	640000	Beratungskosten	500	500	541,00	500	500	541,00
85371	650000	Kreditzinsen	2.400	2.600	1.860,12	2.400	2.600	1.860,12
85371	670000	Versicherungen	500	500	80,35	500	500	80,35
85371	680200	Planmäßige Abschreibung Sonst. Grundstückseinrichtung	3.300	3.300	3.298,54			
85371	680300	Planmäßige Abschreibung Gebäude	27.700	27.700	27.662,39			
85371	680700	Planmäßige Abschreibung	200	200	216,00			
85371	710000	Öffentliche Abgaben	300	300	348,96	300	300	348,96
85371	711000	Kanal-, Wasser- und Müllgebühren	1.800	1.800	1.730,56	1.800	1.800	1.730,56
85371	728000	Entgelte an Gewerbetreibende, Eigenl.	500	500	315,00	500	500	315,00
85371	728002	Softwear Tennisplatz	300	300	0,00	300	300	0,00
85371	729200	Verwaltungskostenersatz 03	5.000	5.000	8.086,00	5.000	5.000	8.086,00
85371	729300	Personalkostenersatz Bauhof 03	600	600	4.803,58	600	600	4.803,58
<b>SU 22 / SU 32</b>	<b>Summe Aufwendungen / Auszahlungen operative Gebarung</b>		<b>68.200</b>	<b>57.000</b>	<b>78.725,94</b>	<b>37.000</b>	<b>25.800</b>	<b>46.789,13</b>
<b>SA 0 / SA 1</b>	<b>(0) Nettoergebnis (21 - 22) / Saldo (1) Geldfluss aus der operativen Gebarung (31 - 32)</b>		<b>-60.300</b>	<b>-49.500</b>	<b>-71.426,19</b>	<b>-30.400</b>	<b>-19.600</b>	<b>-40.751,15</b>
<b>SA01</b>	<b>Saldo (01) Haushaltsrücklagen (230 - 240)</b>		<b>0</b>	<b>0</b>	<b>0,00</b>			
<b>SA00</b>	<b>Saldo (00) Nettoergebnis nach Haushaltsrücklagen (Saldo 0 + Saldo 01)</b>		<b>-60.300</b>	<b>-49.500</b>	<b>-71.426,19</b>			
<b>Investive Gebarung</b>								
<b>SU 33</b>	<b>Summe Einzahlungen investive Gebarung</b>					<b>0</b>	<b>0</b>	<b>0,00</b>
85371	042000	Amts-, Betriebs- und Geschäfts				0	0	2.160,00
<b>SU 34</b>	<b>Summe Auszahlungen investive Gebarung</b>					<b>0</b>	<b>0</b>	<b>2.160,00</b>
<b>SA 2</b>	<b>Saldo (2) Geldfluss aus der investiven Gebarung (33 - 34)</b>					<b>0</b>	<b>0</b>	<b>-2.160,00</b>
<b>SA 3</b>	<b>Saldo (3) Nettofinanzierungssaldo (SA 1 + SA 2)</b>					<b>-30.400</b>	<b>-19.600</b>	<b>-42.911,15</b>
<b>Finanzierungstätigkeit</b>								
<b>SU 35</b>	<b>Summe Einzahlungen aus der Finanzierungstätigkeit</b>					<b>0</b>	<b>0</b>	<b>0,00</b>
85371	346100	Darlehenstilgung incl. Unter				5.600	5.600	5.596,38
<b>SU 36</b>	<b>Summe Auszahlungen aus der Finanzierungstätigkeit</b>					<b>5.600</b>	<b>5.600</b>	<b>5.596,38</b>



Ansatz 85371 Konto	FreizeitzentrumBodinggraben	Voranschlag 2025	Voranschlag 2024	Ergebnis 2023	Voranschlag 2025	Voranschlag 2024	Ergebnis 2023
		Ergebnisvoranschlag			Finanzierungsvoranschlag		
SA 4	Saldo (4) Geldfluss aus der Finanzierungstätigkeit (35 - 36)				-5.600	-5.600	-5.596,38
SA 5	Saldo (5) Geldfluss aus der voranschlagswirksamen Gebärung (SA 3 + SA 4)				-36.000	-25.200	-48.507,53

Ansatz 85372 Konto	Clubgebäude Bodinggraben	Voranschlag 2025	Voranschlag 2024	Ergebnis 2023	Voranschlag 2025	Voranschlag 2024	Ergebnis 2023
		Ergebnisvoranschlag			Finanzierungsvoranschlag		
<b>Operative Gebarung</b>							
85372 811000	Einnahmen aus Vermietung	100	700	70,00	100	700	70,00
85372 811300	Betriebskosten	0	300	500,41	0	300	500,41
85372 813000	Erträge aus der Auflösung von Investitionszuschüssen (Kapitaltransfers)	1.700	1.700	1.691,14			
<b>SU 21 / SU 31</b>	<b>Summe Erträge / Einzahlungen operative Gebarung</b>	<b>1.800</b>	<b>2.700</b>	<b>2.261,55</b>	<b>100</b>	<b>1.000</b>	<b>570,41</b>
85372 454000	Reinigungsmittel	100	100	0,00	100	100	0,00
85372 600000	Strom	600	800	894,80	600	800	894,80
85372 600100	Wärme	3.000	3.400	4.714,84	3.000	3.400	2.665,81
85372 614000	Instandhaltung von Gebäuden	100	200	7,50	100	200	7,50
85372 670000	Versicherungen	600	600	105,69	600	600	105,69
85372 680300	Planmäßige Abschreibung Gebäude	6.100	6.100	6.136,54			
85372 700000	Kehrgebühren	100	100	73,52	100	100	140,70
85372 711000	Kanal-, Wasser- und Müllgebühren	1.500	1.500	1.677,89	1.500	1.500	1.677,89
85372 729200	Verwaltungskostenersatz 03	500	500	1.118,00	500	500	1.118,00
85372 729300	Personalkostenersatz Bauhof 03	100	100	724,88	100	100	724,88
<b>SU 22 / SU 32</b>	<b>Summe Aufwendungen / Auszahlungen operative Gebarung</b>	<b>12.700</b>	<b>13.400</b>	<b>15.453,66</b>	<b>6.600</b>	<b>7.300</b>	<b>7.335,27</b>
<b>SA 0 / SA 1</b>	<b>(0) Nettoergebnis (21 - 22) / Saldo (1) Geldfluss aus der operativen Gebarung (31 - 32)</b>	<b>-10.900</b>	<b>-10.700</b>	<b>-13.192,11</b>	<b>-6.500</b>	<b>-6.300</b>	<b>-6.764,86</b>
<b>SA01</b>	<b>Saldo (01) Haushaltsrücklagen (230 - 240)</b>	<b>0</b>	<b>0</b>	<b>0,00</b>			
<b>SA00</b>	<b>Saldo (00) Nettoergebnis nach Haushaltsrücklagen (Saldo 0 + Saldo 01)</b>	<b>-10.900</b>	<b>-10.700</b>	<b>-13.192,11</b>			
<b>Investive Gebarung</b>							
<b>SU 33</b>	<b>Summe Einzahlungen investive Gebarung</b>				<b>0</b>	<b>0</b>	<b>0,00</b>
<b>SU 34</b>	<b>Summe Auszahlungen investive Gebarung</b>				<b>0</b>	<b>0</b>	<b>0,00</b>
<b>SA 2</b>	<b>Saldo (2) Geldfluss aus der investiven Gebarung (33 - 34)</b>				<b>0</b>	<b>0</b>	<b>0,00</b>
<b>SA 3</b>	<b>Saldo (3) Nettofinanzierungssaldo (SA 1 + SA 2)</b>				<b>-6.500</b>	<b>-6.300</b>	<b>-6.764,86</b>
<b>Finanzierungstätigkeit</b>							
<b>SU 35</b>	<b>Summe Einzahlungen aus der Finanzierungstätigkeit</b>				<b>0</b>	<b>0</b>	<b>0,00</b>
<b>SU 36</b>	<b>Summe Auszahlungen aus der Finanzierungstätigkeit</b>				<b>0</b>	<b>0</b>	<b>0,00</b>
<b>SA 4</b>	<b>Saldo (4) Geldfluss aus der Finanzierungstätigkeit (35 - 36)</b>				<b>0</b>	<b>0</b>	<b>0,00</b>
<b>SA 5</b>	<b>Saldo (5) Geldfluss aus der voranschlagswirksamen Gebarung (SA 3 + SA 4)</b>				<b>-6.500</b>	<b>-6.300</b>	<b>-6.764,86</b>

UA 859	Sonstige Betriebe mit marktbestimmter Tätigkeit	Voranschlag 2025	Voranschlag 2024	Ergebnis 2023	Voranschlag 2025	Voranschlag 2024	Ergebnis 2023
		<b>Ergebnisvoranschlag</b>			<b>Finanzierungsvoranschlag</b>		
SA 0 / SA 1	(0) Nettoergebnis (21 - 22) / Saldo (1) Geldfluss aus der operativen Gebarung (31 - 32)	14.800	-3.900	-58.543,55	-2.200	-2.600	-55.928,36
SA 2	Saldo (2) Geldfluss aus der investiven Gebarung (33 - 34)				130.000	0	-18.468,00
SA 3	Saldo (3) Nettofinanzierungssaldo (SA 1 + SA 2)				127.800	-2.600	-74.396,36
SA 4	Saldo (4) Geldfluss aus der Finanzierungstätigkeit (35 - 36)				-17.400	-30.600	70.891,23
SA 5	Saldo (5) Geldfluss aus der voranschlagswirksamen Gebarung (SA 3 + SA 4)				110.400	-33.200	-3.505,13
SA00	Saldo (00) Nettoergebnis nach Haushaltsrücklagen (Saldo 0 + Saldo 01)	14.800	-3.900	-58.543,55			
<b>Ansatz 85900</b>	<b>Sonstige Betriebe mit marktbestimmter Tätigkeit</b>	<b>Voranschlag 2025</b>	<b>Voranschlag 2024</b>	<b>Ergebnis 2023</b>	<b>Voranschlag 2025</b>	<b>Voranschlag 2024</b>	<b>Ergebnis 2023</b>
<b>Konto</b>		<b>Ergebnisvoranschlag</b>			<b>Finanzierungsvoranschlag</b>		
<b>Operative Gebarung</b>							
SU 21 / SU 31	Summe Erträge / Einzahlungen operative Gebarung	0	0	0,00	0	0	0,00
85900 650000	Zinsen	0	0	687,71	0	0	687,71
85900 728400	Breitband	0	0	1.076,88	0	0	1.076,88
SU 22 / SU 32	Summe Aufwendungen / Auszahlungen operative Gebarung	0	0	1.764,59	0	0	1.764,59
SA 0 / SA 1	(0) Nettoergebnis (21 - 22) / Saldo (1) Geldfluss aus der operativen Gebarung (31 - 32)	0	0	-1.764,59	0	0	-1.764,59
SA01	Saldo (01) Haushaltsrücklagen (230 - 240)	0	0	0,00			
SA00	Saldo (00) Nettoergebnis nach Haushaltsrücklagen (Saldo 0 + Saldo 01)	0	0	-1.764,59			
<b>Investive Gebarung</b>							
SU 33	Summe Einzahlungen investive Gebarung				0	0	0,00
SU 34	Summe Auszahlungen investive Gebarung				0	0	0,00
SA 2	Saldo (2) Geldfluss aus der investiven Gebarung (33 - 34)				0	0	0,00
SA 3	Saldo (3) Nettofinanzierungssaldo (SA 1 + SA 2)				0	0	-1.764,59
<b>Finanzierungstätigkeit</b>							
SU 35	Summe Einzahlungen aus der Finanzierungstätigkeit				0	0	0,00
85900 346100	Darlehenstilgung				0	0	14.333,34
SU 36	Summe Auszahlungen aus der Finanzierungstätigkeit				0	0	14.333,34
SA 4	Saldo (4) Geldfluss aus der Finanzierungstätigkeit (35 - 36)				0	0	-14.333,34
SA 5	Saldo (5) Geldfluss aus der voranschlagswirksamen Gebarung (SA 3 + SA 4)				0	0	-16.097,93

Ansatz 85901 Konto	Sonstige Betriebe mit marktbes	Voranschlag 2025	Voranschlag 2024	Ergebnis 2023	Voranschlag 2025	Voranschlag 2024	Ergebnis 2023
		Ergebnisvoranschlag			Finanzierungsvoranschlag		
<b>Operative Gebarung</b>							
85901 803000	Veräußerungen von technischen Anlagen, Fahrzeugen und Maschi nen	130.000	0	0,00			
85901 861200	Zinszuschuss des Landes	400	800	792,42	400	800	792,42
<b>SU 21 / SU 31</b>	<b>Summe Erträge / Einzahlungen operative Gebarung</b>	<b>130.400</b>	<b>800</b>	<b>792,42</b>	<b>400</b>	<b>800</b>	<b>792,42</b>
85901 650000	Zinsen	2.600	3.400	836,43	2.600	3.400	836,43
85901 680500	Planmäßige Abschreibung	4.000	1.300	2.615,19			
85901 729911	Zuf.KostenBreitbandmitverlegun	0	0	54.119,76	0	0	54.119,76
85901 799000	Zuweisungen an Verrechnungs- rücklagen zwischen operativer Gebarung und Projekten	109.000	0	0,00			
<b>SU 22 / SU 32</b>	<b>Summe Aufwendungen / Auszahlungen operative Gebarung</b>	<b>115.600</b>	<b>4.700</b>	<b>57.571,38</b>	<b>2.600</b>	<b>3.400</b>	<b>54.956,19</b>
<b>SA 0 / SA 1</b>	<b>(0) Nettoergebnis (21 - 22) / Saldo (1) Geldfluss aus der operativen Gebarung (31 - 32)</b>	<b>14.800</b>	<b>-3.900</b>	<b>-56.778,96</b>	<b>-2.200</b>	<b>-2.600</b>	<b>-54.163,77</b>
SA01	Saldo (01) Haushaltsrücklagen (230 - 240)	0	0	0,00			
SA00	Saldo (00) Nettoergebnis nach Haushaltsrücklagen (Saldo 0 + Saldo 01)	14.800	-3.900	-56.778,96			
<b>Investive Gebarung</b>							
85901 803000	Veräußerungen von technischen Anlagen, Fahrzeugen und Maschi nen				130.000	0	0,00
<b>SU 33</b>	<b>Summe Einzahlungen investive Gebarung</b>				<b>130.000</b>	<b>0</b>	<b>0,00</b>
85901 050100	Leerverr. Breitband Bodinggrab				0	0	18.468,00
<b>SU 34</b>	<b>Summe Auszahlungen investive Gebarung</b>				<b>0</b>	<b>0</b>	<b>18.468,00</b>
<b>SA 2</b>	<b>Saldo (2) Geldfluss aus der investiven Gebarung (33 - 34)</b>				<b>130.000</b>	<b>0</b>	<b>-18.468,00</b>
<b>SA 3</b>	<b>Saldo (3) Nettofinanzierungssaldo (SA 1 + SA 2)</b>				<b>127.800</b>	<b>-2.600</b>	<b>-72.631,77</b>
<b>Finanzierungstätigkeit</b>							
85901 346100	Darlehensaufnahme				0	0	100.200,00
<b>SU 35</b>	<b>Summe Einzahlungen aus der Finanzierungstätigkeit</b>				<b>0</b>	<b>0</b>	<b>100.200,00</b>
85901 346100	DARlehenstilgung				17.400	30.600	14.975,43
<b>SU 36</b>	<b>Summe Auszahlungen aus der Finanzierungstätigkeit</b>				<b>17.400</b>	<b>30.600</b>	<b>14.975,43</b>
<b>SA 4</b>	<b>Saldo (4) Geldfluss aus der Finanzierungstätigkeit (35 - 36)</b>				<b>-17.400</b>	<b>-30.600</b>	<b>85.224,57</b>
<b>SA 5</b>	<b>Saldo (5) Geldfluss aus der voranschlagswirksamen Gebarung (SA 3 + SA 4)</b>				<b>110.400</b>	<b>-33.200</b>	<b>12.592,80</b>

## Detailnachweis der Konten

Einzelplan 9	Finanzwirtschaft (Länder und Gemeinden)	Voranschlag 2025	Voranschlag 2024	Ergebnis 2023	Voranschlag 2025	Voranschlag 2024	Ergebnis 2023
		Ergebnisvoranschlag			Finanzierungsvoranschlag		
SA 0 / SA 1	(0) Nettoergebnis (21 - 22) / Saldo (1) Geldfluss aus der operativen Gebarung (31 - 32)	2.274.000	2.143.100	1.884.472,35	2.274.000	2.172.800	1.875.897,78
SA 2	Saldo (2) Geldfluss aus der investiven Gebarung (33 - 34)				0	0	0,00
SA 3	Saldo (3) Nettofinanzierungssaldo (SA 1 + SA 2)				2.274.000	2.172.800	1.875.897,78
SA 4	Saldo (4) Geldfluss aus der Finanzierungstätigkeit (35 - 36)				0	0	0,00
SA 5	Saldo (5) Geldfluss aus der voranschlagswirksamen Gebarung (SA 3 + SA 4)				2.274.000	2.172.800	1.875.897,78
SA00	Saldo (00) Nettoergebnis nach Haushaltsrücklagen (Saldo 0 + Saldo 01)	2.274.000	2.143.100	1.884.472,35			
<b>A 90</b>	<b>Gesonderte Verwaltung</b>	<b>Voranschlag 2025</b>	<b>Voranschlag 2024</b>	<b>Ergebnis 2023</b>	<b>Voranschlag 2025</b>	<b>Voranschlag 2024</b>	<b>Ergebnis 2023</b>
		Ergebnisvoranschlag			Finanzierungsvoranschlag		
SA 0 / SA 1	(0) Nettoergebnis (21 - 22) / Saldo (1) Geldfluss aus der operativen Gebarung (31 - 32)	3.000	3.000	2.140,34	3.000	3.000	2.140,34
SA 2	Saldo (2) Geldfluss aus der investiven Gebarung (33 - 34)				0	0	0,00
SA 3	Saldo (3) Nettofinanzierungssaldo (SA 1 + SA 2)				3.000	3.000	2.140,34
SA 4	Saldo (4) Geldfluss aus der Finanzierungstätigkeit (35 - 36)				0	0	0,00
SA 5	Saldo (5) Geldfluss aus der voranschlagswirksamen Gebarung (SA 3 + SA 4)				3.000	3.000	2.140,34
SA00	Saldo (00) Nettoergebnis nach Haushaltsrücklagen (Saldo 0 + Saldo 01)	3.000	3.000	2.140,34			
<b>UA 900</b>	<b>Gesonderte Verwaltung</b>	<b>Voranschlag 2025</b>	<b>Voranschlag 2024</b>	<b>Ergebnis 2023</b>	<b>Voranschlag 2025</b>	<b>Voranschlag 2024</b>	<b>Ergebnis 2023</b>
		Ergebnisvoranschlag			Finanzierungsvoranschlag		
SA 0 / SA 1	(0) Nettoergebnis (21 - 22) / Saldo (1) Geldfluss aus der operativen Gebarung (31 - 32)	3.000	3.000	2.140,34	3.000	3.000	2.140,34
SA 2	Saldo (2) Geldfluss aus der investiven Gebarung (33 - 34)				0	0	0,00
SA 3	Saldo (3) Nettofinanzierungssaldo (SA 1 + SA 2)				3.000	3.000	2.140,34
SA 4	Saldo (4) Geldfluss aus der Finanzierungstätigkeit (35 - 36)				0	0	0,00
SA 5	Saldo (5) Geldfluss aus der voranschlagswirksamen Gebarung (SA 3 + SA 4)				3.000	3.000	2.140,34
SA00	Saldo (00) Nettoergebnis nach Haushaltsrücklagen (Saldo 0 + Saldo 01)	3.000	3.000	2.140,34			

Ansatz 90000 Konto	Allgemeine Finanzverwaltung	Voranschlag 2025	Voranschlag 2024	Ergebnis 2023	Voranschlag 2025	Voranschlag 2024	Ergebnis 2023
		Ergebnisvoranschlag			Finanzierungsvoranschlag		
<b>Operative Gebarung</b>							
90000 829000	Vergütung AEV 03	3.000	3.000	1.981,52	3.000	3.000	1.981,52
90000 829200	Rundungsdifferenzen	0	0	158,82	0	0	158,82
<b>SU 21 / SU 31</b>	<b>Summe Erträge / Einzahlungen operative Gebarung</b>	<b>3.000</b>	<b>3.000</b>	<b>2.140,34</b>	<b>3.000</b>	<b>3.000</b>	<b>2.140,34</b>
<b>SU 22 / SU 32</b>	<b>Summe Aufwendungen / Auszahlungen operative Gebarung</b>	<b>0</b>	<b>0</b>	<b>0,00</b>	<b>0</b>	<b>0</b>	<b>0,00</b>
<b>SA 0 / SA 1</b>	<b>(0) Nettoergebnis (21 - 22) / Saldo (1) Geldfluss aus der operativen Gebarung (31 - 32)</b>	<b>3.000</b>	<b>3.000</b>	<b>2.140,34</b>	<b>3.000</b>	<b>3.000</b>	<b>2.140,34</b>
SA01	Saldo (01) Haushaltsrücklagen (230 - 240)	0	0	0,00			
SA00	Saldo (00) Nettoergebnis nach Haushaltsrücklagen (Saldo 0 + Saldo 01)	3.000	3.000	2.140,34			
<b>Investive Gebarung</b>							
SU 33	Summe Einzahlungen investive Gebarung				0	0	0,00
SU 34	Summe Auszahlungen investive Gebarung				0	0	0,00
SA 2	Saldo (2) Geldfluss aus der investiven Gebarung (33 - 34)				0	0	0,00
SA 3	Saldo (3) Nettofinanzierungssaldo (SA 1 + SA 2)				3.000	3.000	2.140,34
<b>Finanzierungstätigkeit</b>							
SU 35	Summe Einzahlungen aus der Finanzierungstätigkeit				0	0	0,00
SU 36	Summe Auszahlungen aus der Finanzierungstätigkeit				0	0	0,00
SA 4	Saldo (4) Geldfluss aus der Finanzierungstätigkeit (35 - 36)				0	0	0,00
SA 5	Saldo (5) Geldfluss aus der voranschlagswirksamen Gebarung (SA 3 + SA 4)				3.000	3.000	2.140,34
<b>A 91</b>							
A 91	Kapitalvermögen und Stiftungen ohne eigene Rechtspersönlichkeit	Voranschlag 2025	Voranschlag 2024	Ergebnis 2023	Voranschlag 2025	Voranschlag 2024	Ergebnis 2023
		Ergebnisvoranschlag			Finanzierungsvoranschlag		
SA 0 / SA 1	(0) Nettoergebnis (21 - 22) / Saldo (1) Geldfluss aus der operativen Gebarung (31 - 32)	-5.400	-4.600	-382,56	-5.400	-4.600	-382,56
SA 2	Saldo (2) Geldfluss aus der investiven Gebarung (33 - 34)				0	0	0,00
SA 3	Saldo (3) Nettofinanzierungssaldo (SA 1 + SA 2)				-5.400	-4.600	-382,56
SA 4	Saldo (4) Geldfluss aus der Finanzierungstätigkeit (35 - 36)				0	0	0,00
SA 5	Saldo (5) Geldfluss aus der voranschlagswirksamen Gebarung (SA 3 + SA 4)				-5.400	-4.600	-382,56
SA00	Saldo (00) Nettoergebnis nach Haushaltsrücklagen (Saldo 0 + Saldo 01)	-5.400	-4.600	-382,56			

UA 910	Geldverkehr	Voranschlag 2025	Voranschlag 2024	Ergebnis 2023	Voranschlag 2025	Voranschlag 2024	Ergebnis 2023
		<b>Ergebnisvoranschlag</b>			<b>Finanzierungsvoranschlag</b>		
SA 0 / SA 1	(0) Nettoergebnis (21 - 22) / Saldo (1) Geldfluss aus der operativen Gebarung (31 - 32)	-5.400	-4.600	-382,56	-5.400	-4.600	-382,56
SA 2	Saldo (2) Geldfluss aus der investiven Gebarung (33 - 34)				0	0	0,00
SA 3	Saldo (3) Nettofinanzierungssaldo (SA 1 + SA 2)				-5.400	-4.600	-382,56
SA 4	Saldo (4) Geldfluss aus der Finanzierungstätigkeit (35 - 36)				0	0	0,00
SA 5	Saldo (5) Geldfluss aus der voranschlagswirksamen Gebarung (SA 3 + SA 4)				-5.400	-4.600	-382,56
SA00	Saldo (00) Nettoergebnis nach Haushaltsrücklagen (Saldo 0 + Saldo 01)	-5.400	-4.600	-382,56			
Ansatz 91000	Geldverkehr	Voranschlag 2025	Voranschlag 2024	Ergebnis 2023	Voranschlag 2025	Voranschlag 2024	Ergebnis 2023
<b>Konto</b>		<b>Ergebnisvoranschlag</b>			<b>Finanzierungsvoranschlag</b>		
<b>Operative Gebarung</b>							
91000 823000	Zinsen	0	100	145,08	0	100	145,08
91000 829000	Jagdrecht - Pauschalentschädigung	600	600	993,10	600	600	993,10
<b>SU 21 / SU 31</b>	<b>Summe Erträge / Einzahlungen operative Gebarung</b>	<b>600</b>	<b>700</b>	<b>1.138,18</b>	<b>600</b>	<b>700</b>	<b>1.138,18</b>
91000 652000	Zinsen Girokonten	0	600	23,15	0	600	23,15
91000 659000	Geldverkehrsspesen	3.000	2.200	1.440,32	3.000	2.200	1.440,32
91000 659200	Spesen Bankomat	2.400	2.400	0,00	2.400	2.400	0,00
91000 710000	Öffentliche Abgaben	100	100	36,27	100	100	36,27
91000 729000	Sonstige Ausgaben Abrundungsbeiträge	0	0	21,00	0	0	21,00
<b>SU 22 / SU 32</b>	<b>Summe Aufwendungen / Auszahlungen operative Gebarung</b>	<b>6.000</b>	<b>5.300</b>	<b>1.520,74</b>	<b>6.000</b>	<b>5.300</b>	<b>1.520,74</b>
SA 0 / SA 1	(0) Nettoergebnis (21 - 22) / Saldo (1) Geldfluss aus der operativen Gebarung (31 - 32)	-5.400	-4.600	-382,56	-5.400	-4.600	-382,56
SA01	Saldo (01) Haushaltsrücklagen (230 - 240)	0	0	0,00			
SA00	Saldo (00) Nettoergebnis nach Haushaltsrücklagen (Saldo 0 + Saldo 01)	-5.400	-4.600	-382,56			
<b>Investive Gebarung</b>							
SU 33	Summe Einzahlungen investive Gebarung				0	0	0,00
SU 34	Summe Auszahlungen investive Gebarung				0	0	0,00
SA 2	Saldo (2) Geldfluss aus der investiven Gebarung (33 - 34)				0	0	0,00
SA 3	Saldo (3) Nettofinanzierungssaldo (SA 1 + SA 2)				-5.400	-4.600	-382,56
<b>Finanzierungstätigkeit</b>							
SU 35	Summe Einzahlungen aus der Finanzierungstätigkeit				0	0	0,00
SU 36	Summe Auszahlungen aus der Finanzierungstätigkeit				0	0	0,00
SA 4	Saldo (4) Geldfluss aus der Finanzierungstätigkeit (35 - 36)				0	0	0,00
SA 5	Saldo (5) Geldfluss aus der voranschlagswirksamen Gebarung (SA 3 + SA 4)				-5.400	-4.600	-382,56

A 92	Öffentliche Abgaben	Voranschlag 2025	Voranschlag 2024	Ergebnis 2023	Voranschlag 2025	Voranschlag 2024	Ergebnis 2023
		Ergebnisvoranschlag			Finanzierungsvoranschlag		
SA 0 / SA 1	(0) Nettoergebnis (21 - 22) / Saldo (1) Geldfluss aus der operativen Gebarung (31 - 32)	1.370.400	1.399.000	1.421.466,88	1.370.400	1.399.000	1.412.892,31
SA 2	Saldo (2) Geldfluss aus der investiven Gebarung (33 - 34)				0	0	0,00
SA 3	Saldo (3) Nettofinanzierungssaldo (SA 1 + SA 2)				1.370.400	1.399.000	1.412.892,31
SA 4	Saldo (4) Geldfluss aus der Finanzierungstätigkeit (35 - 36)				0	0	0,00
SA 5	Saldo (5) Geldfluss aus der voranschlagswirksamen Gebarung (SA 3 + SA 4)				1.370.400	1.399.000	1.412.892,31
SA00	Saldo (00) Nettoergebnis nach Haushaltsrücklagen (Saldo 0 + Saldo 01)	1.370.400	1.399.000	1.421.466,88			
UA 920	Ausschließliche Gemeindeabgaben	Voranschlag 2025	Voranschlag 2024	Ergebnis 2023	Voranschlag 2025	Voranschlag 2024	Ergebnis 2023
		Ergebnisvoranschlag			Finanzierungsvoranschlag		
SA 0 / SA 1	(0) Nettoergebnis (21 - 22) / Saldo (1) Geldfluss aus der operativen Gebarung (31 - 32)	220.500	238.600	229.557,74	220.500	238.600	220.983,17
SA 2	Saldo (2) Geldfluss aus der investiven Gebarung (33 - 34)				0	0	0,00
SA 3	Saldo (3) Nettofinanzierungssaldo (SA 1 + SA 2)				220.500	238.600	220.983,17
SA 4	Saldo (4) Geldfluss aus der Finanzierungstätigkeit (35 - 36)				0	0	0,00
SA 5	Saldo (5) Geldfluss aus der voranschlagswirksamen Gebarung (SA 3 + SA 4)				220.500	238.600	220.983,17
SA00	Saldo (00) Nettoergebnis nach Haushaltsrücklagen (Saldo 0 + Saldo 01)	220.500	238.600	229.557,74			



Ansatz 92000 Konto	Ausschließliche Gemeindeabgaben	Voranschlag 2025	Voranschlag 2024	Ergebnis 2023	Voranschlag 2025	Voranschlag 2024	Ergebnis 2023
		Ergebnisvoranschlag			Finanzierungsvoranschlag		
<b>Operative Gebarung</b>							
92000 830000	Grundsteuer A	18.000	15.700	18.127,64	18.000	15.700	18.332,87
92000 831000	Grundsteuer B	50.000	53.200	49.881,94	50.000	53.200	42.774,10
92000 833000	Kommunalsteuer ab 2024	143.000	143.000	0,00	143.000	143.000	0,00
92000 833100	Komunalsteuer alt	0	0	144.251,82	0	0	143.894,91
92000 838000	Hundeabgabe	1.000	1.000	1.032,00	1.000	1.000	1.032,00
92000 841000	Gebrauchsabgabe	10.600	9.300	10.137,22	10.600	9.300	10.137,22
92000 849000	Nebengebühren	100	100	306,83	100	100	271,96
92000 850000	Aufschließungsbeiträge	1.000	19.500	9.993,26	1.000	19.500	6.797,26
92000 856000	Verwaltungsabgaben	3.000	3.000	2.263,31	3.000	3.000	2.263,31
92000 857000	Kommissionsgebühren	1.100	1.100	867,93	1.100	1.100	867,93
<b>SU 21 / SU 31</b>	<b>Summe Erträge / Einzahlungen operative Gebarung</b>	<b>227.800</b>	<b>245.900</b>	<b>236.861,95</b>	<b>227.800</b>	<b>245.900</b>	<b>226.371,56</b>
92000 752000	AEV Scheibbs	7.300	7.300	7.304,21	7.300	7.300	5.388,39
<b>SU 22 / SU 32</b>	<b>Summe Aufwendungen / Auszahlungen operative Gebarung</b>	<b>7.300</b>	<b>7.300</b>	<b>7.304,21</b>	<b>7.300</b>	<b>7.300</b>	<b>5.388,39</b>
<b>SA 0 / SA 1</b>	<b>(0) Nettoergebnis (21 - 22) / Saldo (1) Geldfluss aus der operativen Gebarung (31 - 32)</b>	<b>220.500</b>	<b>238.600</b>	<b>229.557,74</b>	<b>220.500</b>	<b>238.600</b>	<b>220.983,17</b>
<b>SA01</b>	<b>Saldo (01) Haushaltsrücklagen (230 - 240)</b>	<b>0</b>	<b>0</b>	<b>0,00</b>			
<b>SA00</b>	<b>Saldo (00) Nettoergebnis nach Haushaltsrücklagen (Saldo 0 + Saldo 01)</b>	<b>220.500</b>	<b>238.600</b>	<b>229.557,74</b>			
<b>Investive Gebarung</b>							
<b>SU 33</b>	<b>Summe Einzahlungen investive Gebarung</b>				<b>0</b>	<b>0</b>	<b>0,00</b>
<b>SU 34</b>	<b>Summe Auszahlungen investive Gebarung</b>				<b>0</b>	<b>0</b>	<b>0,00</b>
<b>SA 2</b>	<b>Saldo (2) Geldfluss aus der investiven Gebarung (33 - 34)</b>				<b>0</b>	<b>0</b>	<b>0,00</b>
<b>SA 3</b>	<b>Saldo (3) Nettofinanzierungssaldo (SA 1 + SA 2)</b>				<b>220.500</b>	<b>238.600</b>	<b>220.983,17</b>
<b>Finanzierungstätigkeit</b>							
<b>SU 35</b>	<b>Summe Einzahlungen aus der Finanzierungstätigkeit</b>				<b>0</b>	<b>0</b>	<b>0,00</b>
<b>SU 36</b>	<b>Summe Auszahlungen aus der Finanzierungstätigkeit</b>				<b>0</b>	<b>0</b>	<b>0,00</b>
<b>SA 4</b>	<b>Saldo (4) Geldfluss aus der Finanzierungstätigkeit (35 - 36)</b>				<b>0</b>	<b>0</b>	<b>0,00</b>
<b>SA 5</b>	<b>Saldo (5) Geldfluss aus der voranschlagswirksamen Gebarung (SA 3 + SA 4)</b>				<b>220.500</b>	<b>238.600</b>	<b>220.983,17</b>

UA 921	Zwischen Ländern und Gemeinden geteilte Abgaben	Voranschlag	Voranschlag	Ergebnis	Voranschlag	Voranschlag	Ergebnis
		2025	2024	2023	2025	2024	2023
		<b>Ergebnisvoranschlag</b>			<b>Finanzierungsvoranschlag</b>		
SA 0 / SA 1	(0) Nettoergebnis (21 - 22) / Saldo (1) Geldfluss aus der operativen Gebarung (31 - 32)	3.900	2.800	11.313,87	3.900	2.800	11.313,87
SA 2	Saldo (2) Geldfluss aus der investiven Gebarung (33 - 34)				0	0	0,00
SA 3	Saldo (3) Nettofinanzierungssaldo (SA 1 + SA 2)				3.900	2.800	11.313,87
SA 4	Saldo (4) Geldfluss aus der Finanzierungstätigkeit (35 - 36)				0	0	0,00
SA 5	Saldo (5) Geldfluss aus der voranschlagswirksamen Gebarung (SA 3 + SA 4)				3.900	2.800	11.313,87
SA00	Saldo (00) Nettoergebnis nach Haushaltsrücklagen (Saldo 0 + Saldo 01)	3.900	2.800	11.313,87			
Ansatz 92100 Konto	Zwischen Länderun und Gemeinde n geteilte Abgaben	Voranschlag	Voranschlag	Ergebnis	Voranschlag	Voranschlag	Ergebnis
		2025	2024	2023	2025	2024	2023
		<b>Ergebnisvoranschlag</b>			<b>Finanzierungsvoranschlag</b>		
<b>Operative Gebarung</b>							
92100 834000	Fremdenverkehrsabgaben	3.900	2.800	2.200,24	3.900	2.800	2.200,24
92100 861001	Transferz.Länder Tourismus	0	0	2.641,52	0	0	2.641,52
92100 861100	Zuschlag Bundesautomaten	0	0	5.745,09	0	0	5.745,09
SU 21 / SU 31	Summe Erträge / Einzahlungen operative Gebarung	3.900	2.800	11.313,87	3.900	2.800	11.313,87
SU 22 / SU 32	Summe Aufwendungen / Auszahlungen operative Gebarung	0	0	0,00	0	0	0,00
SA 0 / SA 1	(0) Nettoergebnis (21 - 22) / Saldo (1) Geldfluss aus der operativen Gebarung (31 - 32)	3.900	2.800	11.313,87	3.900	2.800	11.313,87
SA01	Saldo (01) Haushaltsrücklagen (230 - 240)	0	0	0,00			
SA00	Saldo (00) Nettoergebnis nach Haushaltsrücklagen (Saldo 0 + Saldo 01)	3.900	2.800	11.313,87			
<b>Investive Gebarung</b>							
SU 33	Summe Einzahlungen investive Gebarung				0	0	0,00
SU 34	Summe Auszahlungen investive Gebarung				0	0	0,00
SA 2	Saldo (2) Geldfluss aus der investiven Gebarung (33 - 34)				0	0	0,00
SA 3	Saldo (3) Nettofinanzierungssaldo (SA 1 + SA 2)				3.900	2.800	11.313,87
<b>Finanzierungstätigkeit</b>							
SU 35	Summe Einzahlungen aus der Finanzierungstätigkeit				0	0	0,00
SU 36	Summe Auszahlungen aus der Finanzierungstätigkeit				0	0	0,00
SA 4	Saldo (4) Geldfluss aus der Finanzierungstätigkeit (35 - 36)				0	0	0,00
SA 5	Saldo (5) Geldfluss aus der voranschlagswirksamen Gebarung (SA 3 + SA 4)				3.900	2.800	11.313,87

UA 925	Ertragsanteile an gemeinschaftlichen Bundesabgaben	Voranschlag 2025	Voranschlag 2024	Ergebnis 2023	Voranschlag 2025	Voranschlag 2024	Ergebnis 2023
		Ergebnisvoranschlag			Finanzierungsvoranschlag		
SA 0 / SA 1	(0) Nettoergebnis (21 - 22) / Saldo (1) Geldfluss aus der operativen Gebarung (31 - 32)	1.146.000	1.157.600	1.180.595,27	1.146.000	1.157.600	1.180.595,27
SA 2	Saldo (2) Geldfluss aus der investiven Gebarung (33 - 34)				0	0	0,00
SA 3	Saldo (3) Nettofinanzierungssaldo (SA 1 + SA 2)				1.146.000	1.157.600	1.180.595,27
SA 4	Saldo (4) Geldfluss aus der Finanzierungstätigkeit (35 - 36)				0	0	0,00
SA 5	Saldo (5) Geldfluss aus der voranschlagswirksamen Gebarung (SA 3 + SA 4)				1.146.000	1.157.600	1.180.595,27
SA00	Saldo (00) Nettoergebnis nach Haushaltsrücklagen (Saldo 0 + Saldo 01)	1.146.000	1.157.600	1.180.595,27			
Ansatz 92500 Konto	Ertragsanteile lichen Bundesabgaben	Voranschlag 2025	Voranschlag 2024	Ergebnis 2023	Voranschlag 2025	Voranschlag 2024	Ergebnis 2023
		Ergebnisvoranschlag			Finanzierungsvoranschlag		
<b>Operative Gebarung</b>							
92500 859400	Nach abgestuften Bevölkerungss chl.	1.146.000	1.157.600	1.180.595,27	1.146.000	1.157.600	1.180.595,27
SU 21 / SU 31	Summe Erträge / Einzahlungen operative Gebarung	1.146.000	1.157.600	1.180.595,27	1.146.000	1.157.600	1.180.595,27
SU 22 / SU 32	Summe Aufwendungen / Auszahlungen operative Gebarung	0	0	0,00	0	0	0,00
SA 0 / SA 1	(0) Nettoergebnis (21 - 22) / Saldo (1) Geldfluss aus der operativen Gebarung (31 - 32)	1.146.000	1.157.600	1.180.595,27	1.146.000	1.157.600	1.180.595,27
SA01	Saldo (01) Haushaltsrücklagen (230 - 240)	0	0	0,00			
SA00	Saldo (00) Nettoergebnis nach Haushaltsrücklagen (Saldo 0 + Saldo 01)	1.146.000	1.157.600	1.180.595,27			
<b>Investive Gebarung</b>							
SU 33	Summe Einzahlungen investive Gebarung				0	0	0,00
SU 34	Summe Auszahlungen investive Gebarung				0	0	0,00
SA 2	Saldo (2) Geldfluss aus der investiven Gebarung (33 - 34)				0	0	0,00
SA 3	Saldo (3) Nettofinanzierungssaldo (SA 1 + SA 2)				1.146.000	1.157.600	1.180.595,27
<b>Finanzierungstätigkeit</b>							
SU 35	Summe Einzahlungen aus der Finanzierungstätigkeit				0	0	0,00
SU 36	Summe Auszahlungen aus der Finanzierungstätigkeit				0	0	0,00
SA 4	Saldo (4) Geldfluss aus der Finanzierungstätigkeit (35 - 36)				0	0	0,00
SA 5	Saldo (5) Geldfluss aus der voranschlagswirksamen Gebarung (SA 3 + SA 4)				1.146.000	1.157.600	1.180.595,27

A 94	Finanzzuweisungen und Zuschüsse	Voranschlag 2025	Voranschlag 2024	Ergebnis 2023	Voranschlag 2025	Voranschlag 2024	Ergebnis 2023
		Ergebnisvoranschlag			Finanzierungsvoranschlag		
SA 0 / SA 1	(0) Nettoergebnis (21 - 22) / Saldo (1) Geldfluss aus der operativen Gebarung (31 - 32)	906.000	775.400	461.247,69	906.000	775.400	461.247,69
SA 2	Saldo (2) Geldfluss aus der investiven Gebarung (33 - 34)				0	0	0,00
SA 3	Saldo (3) Nettofinanzierungssaldo (SA 1 + SA 2)				906.000	775.400	461.247,69
SA 4	Saldo (4) Geldfluss aus der Finanzierungstätigkeit (35 - 36)				0	0	0,00
SA 5	Saldo (5) Geldfluss aus der voranschlagswirksamen Gebarung (SA 3 + SA 4)				906.000	775.400	461.247,69
SA00	Saldo (00) Nettoergebnis nach Haushaltsrücklagen (Saldo 0 + Saldo 01)	906.000	775.400	461.247,69			
UA 940	Bedarfszuweisungen	Voranschlag 2025	Voranschlag 2024	Ergebnis 2023	Voranschlag 2025	Voranschlag 2024	Ergebnis 2023
		Ergebnisvoranschlag			Finanzierungsvoranschlag		
SA 0 / SA 1	(0) Nettoergebnis (21 - 22) / Saldo (1) Geldfluss aus der operativen Gebarung (31 - 32)	649.300	569.600	382.821,69	649.300	569.600	382.821,69
SA 2	Saldo (2) Geldfluss aus der investiven Gebarung (33 - 34)				0	0	0,00
SA 3	Saldo (3) Nettofinanzierungssaldo (SA 1 + SA 2)				649.300	569.600	382.821,69
SA 4	Saldo (4) Geldfluss aus der Finanzierungstätigkeit (35 - 36)				0	0	0,00
SA 5	Saldo (5) Geldfluss aus der voranschlagswirksamen Gebarung (SA 3 + SA 4)				649.300	569.600	382.821,69
SA00	Saldo (00) Nettoergebnis nach Haushaltsrücklagen (Saldo 0 + Saldo 01)	649.300	569.600	382.821,69			

Ansatz 94000 Konto	Zuschüsse des Landes	Voranschlag 2025	Voranschlag 2024	Ergebnis 2023	Voranschlag 2025	Voranschlag 2024	Ergebnis 2023
		Ergebnisvoranschlag			Finanzierungsvoranschlag		
<b>Operative Gebarung</b>							
94000 861000	Laufende Transferzahlungen von Ländern, Landesfonds und Land eskammern	69.700	67.200	133.601,39	69.700	67.200	133.601,39
94000 871100	Haushaltsausgleich	579.600	502.400	240.016,30	579.600	502.400	240.016,30
<b>SU 21 / SU 31</b>	<b>Summe Erträge / Einzahlungen operative Gebarung</b>	<b>649.300</b>	<b>569.600</b>	<b>382.821,69</b>	<b>649.300</b>	<b>569.600</b>	<b>382.821,69</b>
<b>SU 22 / SU 32</b>	<b>Summe Aufwendungen / Auszahlungen operative Gebarung</b>	<b>0</b>	<b>0</b>	<b>0,00</b>	<b>0</b>	<b>0</b>	<b>0,00</b>
<b>SA 0 / SA 1</b>	<b>(0) Nettoergebnis (21 - 22) / Saldo (1) Geldfluss aus der operativen Gebarung (31 - 32)</b>	<b>649.300</b>	<b>569.600</b>	<b>382.821,69</b>	<b>649.300</b>	<b>569.600</b>	<b>382.821,69</b>
<b>SA01</b>	<b>Saldo (01) Haushaltsrücklagen (230 - 240)</b>	<b>0</b>	<b>0</b>	<b>0,00</b>			
<b>SA00</b>	<b>Saldo (00) Nettoergebnis nach Haushaltsrücklagen (Saldo 0 + Saldo 01)</b>	<b>649.300</b>	<b>569.600</b>	<b>382.821,69</b>			
<b>Investive Gebarung</b>							
<b>SU 33</b>	<b>Summe Einzahlungen investive Gebarung</b>				<b>0</b>	<b>0</b>	<b>0,00</b>
<b>SU 34</b>	<b>Summe Auszahlungen investive Gebarung</b>				<b>0</b>	<b>0</b>	<b>0,00</b>
<b>SA 2</b>	<b>Saldo (2) Geldfluss aus der investiven Gebarung (33 - 34)</b>				<b>0</b>	<b>0</b>	<b>0,00</b>
<b>SA 3</b>	<b>Saldo (3) Nettofinanzierungssaldo (SA 1 + SA 2)</b>				<b>649.300</b>	<b>569.600</b>	<b>382.821,69</b>
<b>Finanzierungstätigkeit</b>							
<b>SU 35</b>	<b>Summe Einzahlungen aus der Finanzierungstätigkeit</b>				<b>0</b>	<b>0</b>	<b>0,00</b>
<b>SU 36</b>	<b>Summe Auszahlungen aus der Finanzierungstätigkeit</b>				<b>0</b>	<b>0</b>	<b>0,00</b>
<b>SA 4</b>	<b>Saldo (4) Geldfluss aus der Finanzierungstätigkeit (35 - 36)</b>				<b>0</b>	<b>0</b>	<b>0,00</b>
<b>SA 5</b>	<b>Saldo (5) Geldfluss aus der voranschlagswirksamen Gebarung (SA 3 + SA 4)</b>				<b>649.300</b>	<b>569.600</b>	<b>382.821,69</b>
<b>UA 941</b>	<b>Sonstige Finanzausweisungen nach dem FAG</b>	<b>Voranschlag 2025</b>	<b>Voranschlag 2024</b>	<b>Ergebnis 2023</b>	<b>Voranschlag 2025</b>	<b>Voranschlag 2024</b>	<b>Ergebnis 2023</b>
		<b>Ergebnisvoranschlag</b>			<b>Finanzierungsvoranschlag</b>		
<b>SA 0 / SA 1</b>	<b>(0) Nettoergebnis (21 - 22) / Saldo (1) Geldfluss aus der operativen Gebarung (31 - 32)</b>	<b>248.500</b>	<b>204.800</b>	<b>78.426,00</b>	<b>248.500</b>	<b>204.800</b>	<b>78.426,00</b>
<b>SA 2</b>	<b>Saldo (2) Geldfluss aus der investiven Gebarung (33 - 34)</b>				<b>0</b>	<b>0</b>	<b>0,00</b>
<b>SA 3</b>	<b>Saldo (3) Nettofinanzierungssaldo (SA 1 + SA 2)</b>				<b>248.500</b>	<b>204.800</b>	<b>78.426,00</b>
<b>SA 4</b>	<b>Saldo (4) Geldfluss aus der Finanzierungstätigkeit (35 - 36)</b>				<b>0</b>	<b>0</b>	<b>0,00</b>
<b>SA 5</b>	<b>Saldo (5) Geldfluss aus der voranschlagswirksamen Gebarung (SA 3 + SA 4)</b>				<b>248.500</b>	<b>204.800</b>	<b>78.426,00</b>
<b>SA00</b>	<b>Saldo (00) Nettoergebnis nach Haushaltsrücklagen (Saldo 0 + Saldo 01)</b>	<b>248.500</b>	<b>204.800</b>	<b>78.426,00</b>			

Ansatz 94100 Konto	Sonstige Finanzzuweisungen FAG h dem FAG	Voranschlag 2025	Voranschlag 2024	Ergebnis 2023	Voranschlag 2025	Voranschlag 2024	Ergebnis 2023
		Ergebnisvoranschlag			Finanzierungsvoranschlag		
<b>Operative Gebarung</b>							
94100 860001	FAG § 24 Z2	0	0	5.787,00	0	0	5.787,00
94100 860002	FAG 324 Z1	0	0	72.639,00	0	0	72.639,00
94100 860004	Finanzuweisung § 23 Zukunftsfo Kinderbetreuung	49.700	30.700	0,00	49.700	30.700	0,00
94100 860006	§ 26 Finanzzuw. Strukturfonds	157.400	163.700	0,00	157.400	163.700	0,00
94100 860007	§ 25 FAG 2024	10.200	10.400	0,00	10.200	10.400	0,00
94100 860008	§ 28 Finanzuweisung	31.200	0	0,00	31.200	0	0,00
<b>SU 21 / SU 31</b>	<b>Summe Erträge / Einzahlungen operative Gebarung</b>	<b>248.500</b>	<b>204.800</b>	<b>78.426,00</b>	<b>248.500</b>	<b>204.800</b>	<b>78.426,00</b>
<b>SU 22 / SU 32</b>	<b>Summe Aufwendungen / Auszahlungen operative Gebarung</b>	<b>0</b>	<b>0</b>	<b>0,00</b>	<b>0</b>	<b>0</b>	<b>0,00</b>
<b>SA 0 / SA 1</b>	<b>(0) Nettoergebnis (21 - 22) / Saldo (1) Geldfluss aus der operativen Gebarung (31 - 32)</b>	<b>248.500</b>	<b>204.800</b>	<b>78.426,00</b>	<b>248.500</b>	<b>204.800</b>	<b>78.426,00</b>
<b>SA01</b>	<b>Saldo (01) Haushaltsrücklagen (230 - 240)</b>	<b>0</b>	<b>0</b>	<b>0,00</b>			
<b>SA00</b>	<b>Saldo (00) Nettoergebnis nach Haushaltsrücklagen (Saldo 0 + Saldo 01)</b>	<b>248.500</b>	<b>204.800</b>	<b>78.426,00</b>			
<b>Investive Gebarung</b>							
<b>SU 33</b>	<b>Summe Einzahlungen investive Gebarung</b>				<b>0</b>	<b>0</b>	<b>0,00</b>
<b>SU 34</b>	<b>Summe Auszahlungen investive Gebarung</b>				<b>0</b>	<b>0</b>	<b>0,00</b>
<b>SA 2</b>	<b>Saldo (2) Geldfluss aus der investiven Gebarung (33 - 34)</b>				<b>0</b>	<b>0</b>	<b>0,00</b>
<b>SA 3</b>	<b>Saldo (3) Nettofinanzierungssaldo (SA 1 + SA 2)</b>				<b>248.500</b>	<b>204.800</b>	<b>78.426,00</b>
<b>Finanzierungstätigkeit</b>							
<b>SU 35</b>	<b>Summe Einzahlungen aus der Finanzierungstätigkeit</b>				<b>0</b>	<b>0</b>	<b>0,00</b>
<b>SU 36</b>	<b>Summe Auszahlungen aus der Finanzierungstätigkeit</b>				<b>0</b>	<b>0</b>	<b>0,00</b>
<b>SA 4</b>	<b>Saldo (4) Geldfluss aus der Finanzierungstätigkeit (35 - 36)</b>				<b>0</b>	<b>0</b>	<b>0,00</b>
<b>SA 5</b>	<b>Saldo (5) Geldfluss aus der voranschlagswirksamen Gebarung (SA 3 + SA 4)</b>				<b>248.500</b>	<b>204.800</b>	<b>78.426,00</b>
<b>UA 944</b>	<b>Zuschüsse nach dem Katastrophenfondsgesetz</b>	<b>Voranschlag 2025</b>	<b>Voranschlag 2024</b>	<b>Ergebnis 2023</b>	<b>Voranschlag 2025</b>	<b>Voranschlag 2024</b>	<b>Ergebnis 2023</b>
		<b>Ergebnisvoranschlag</b>			<b>Finanzierungsvoranschlag</b>		
<b>SA 0 / SA 1</b>	<b>(0) Nettoergebnis (21 - 22) / Saldo (1) Geldfluss aus der operativen Gebarung (31 - 32)</b>	<b>2.500</b>	<b>1.000</b>	<b>0,00</b>	<b>2.500</b>	<b>1.000</b>	<b>0,00</b>
<b>SA 2</b>	<b>Saldo (2) Geldfluss aus der investiven Gebarung (33 - 34)</b>				<b>0</b>	<b>0</b>	<b>0,00</b>
<b>SA 3</b>	<b>Saldo (3) Nettofinanzierungssaldo (SA 1 + SA 2)</b>				<b>2.500</b>	<b>1.000</b>	<b>0,00</b>
<b>SA 4</b>	<b>Saldo (4) Geldfluss aus der Finanzierungstätigkeit (35 - 36)</b>				<b>0</b>	<b>0</b>	<b>0,00</b>
<b>SA 5</b>	<b>Saldo (5) Geldfluss aus der voranschlagswirksamen Gebarung (SA 3 + SA 4)</b>				<b>2.500</b>	<b>1.000</b>	<b>0,00</b>
<b>SA00</b>	<b>Saldo (00) Nettoergebnis nach Haushaltsrücklagen (Saldo 0 + Saldo 01)</b>	<b>2.500</b>	<b>1.000</b>	<b>0,00</b>			

Ansatz 94400 Konto	Zuschüsse nach dem Katastropheneinfondsgesetz	Voranschlag 2025	Voranschlag 2024	Ergebnis 2023	Voranschlag 2025	Voranschlag 2024	Ergebnis 2023
		Ergebnisvoranschlag			Finanzierungsvoranschlag		
<b>Operative Gebarung</b>							
94400 861500	Kostenersatz Katastrophenschäd	2.500	1.000	0,00	2.500	1.000	0,00
SU 21 / SU 31	Summe Erträge / Einzahlungen operative Gebarung	2.500	1.000	0,00	2.500	1.000	0,00
SU 22 / SU 32	Summe Aufwendungen / Auszahlungen operative Gebarung	0	0	0,00	0	0	0,00
SA 0 / SA 1	(0) Nettoergebnis (21 - 22) / Saldo (1) Geldfluss aus der operativen Gebarung (31 - 32)	2.500	1.000	0,00	2.500	1.000	0,00
SA01	Saldo (01) Haushaltsrücklagen (230 - 240)	0	0	0,00			
SA00	Saldo (00) Nettoergebnis nach Haushaltsrücklagen (Saldo 0 + Saldo 01)	2.500	1.000	0,00			
<b>Investive Gebarung</b>							
SU 33	Summe Einzahlungen investive Gebarung				0	0	0,00
SU 34	Summe Auszahlungen investive Gebarung				0	0	0,00
SA 2	Saldo (2) Geldfluss aus der investiven Gebarung (33 - 34)				0	0	0,00
SA 3	Saldo (3) Nettofinanzierungssaldo (SA 1 + SA 2)				2.500	1.000	0,00
<b>Finanzierungstätigkeit</b>							
SU 35	Summe Einzahlungen aus der Finanzierungstätigkeit				0	0	0,00
SU 36	Summe Auszahlungen aus der Finanzierungstätigkeit				0	0	0,00
SA 4	Saldo (4) Geldfluss aus der Finanzierungstätigkeit (35 - 36)				0	0	0,00
SA 5	Saldo (5) Geldfluss aus der voranschlagswirksamen Gebarung (SA 3 + SA 4)				2.500	1.000	0,00
UA 945	Sonstige Zuschüsse des Bundes	Voranschlag 2025	Voranschlag 2024	Ergebnis 2023	Voranschlag 2025	Voranschlag 2024	Ergebnis 2023
		Ergebnisvoranschlag			Finanzierungsvoranschlag		
SA 0 / SA 1	(0) Nettoergebnis (21 - 22) / Saldo (1) Geldfluss aus der operativen Gebarung (31 - 32)	5.700	0	0,00	5.700	0	0,00
SA 2	Saldo (2) Geldfluss aus der investiven Gebarung (33 - 34)				0	0	0,00
SA 3	Saldo (3) Nettofinanzierungssaldo (SA 1 + SA 2)				5.700	0	0,00
SA 4	Saldo (4) Geldfluss aus der Finanzierungstätigkeit (35 - 36)				0	0	0,00
SA 5	Saldo (5) Geldfluss aus der voranschlagswirksamen Gebarung (SA 3 + SA 4)				5.700	0	0,00
SA00	Saldo (00) Nettoergebnis nach Haushaltsrücklagen (Saldo 0 + Saldo 01)	5.700	0	0,00			

Ansatz 94500 Konto	Sonstige Zuschüsse des Bundes	Voranschlag 2025	Voranschlag 2024	Ergebnis 2023	Voranschlag 2025	Voranschlag 2024	Ergebnis 2023
		Ergebnisvoranschlag			Finanzierungsvoranschlag		
<b>Operative Gebarung</b>							
94500 861009	Förd. Digitale Umgebung	5.700	0	0,00	5.700	0	0,00
SU 21 / SU 31	Summe Erträge / Einzahlungen operative Gebarung	5.700	0	0,00	5.700	0	0,00
SU 22 / SU 32	Summe Aufwendungen / Auszahlungen operative Gebarung	0	0	0,00	0	0	0,00
SA 0 / SA 1	(0) Nettoergebnis (21 - 22) / Saldo (1) Geldfluss aus der operativen Gebarung (31 - 32)	5.700	0	0,00	5.700	0	0,00
SA01	Saldo (01) Haushaltsrücklagen (230 - 240)	0	0	0,00			
SA00	Saldo (00) Nettoergebnis nach Haushaltsrücklagen (Saldo 0 + Saldo 01)	5.700	0	0,00			
<b>Investive Gebarung</b>							
SU 33	Summe Einzahlungen investive Gebarung				0	0	0,00
SU 34	Summe Auszahlungen investive Gebarung				0	0	0,00
SA 2	Saldo (2) Geldfluss aus der investiven Gebarung (33 - 34)				0	0	0,00
SA 3	Saldo (3) Nettofinanzierungssaldo (SA 1 + SA 2)				5.700	0	0,00
<b>Finanzierungstätigkeit</b>							
SU 35	Summe Einzahlungen aus der Finanzierungstätigkeit				0	0	0,00
SU 36	Summe Auszahlungen aus der Finanzierungstätigkeit				0	0	0,00
SA 4	Saldo (4) Geldfluss aus der Finanzierungstätigkeit (35 - 36)				0	0	0,00
SA 5	Saldo (5) Geldfluss aus der voranschlagswirksamen Gebarung (SA 3 + SA 4)				5.700	0	0,00
<b>A 98</b>	<b>Haushaltsausgleich</b>	<b>Voranschlag 2025</b>	<b>Voranschlag 2024</b>	<b>Ergebnis 2023</b>	<b>Voranschlag 2025</b>	<b>Voranschlag 2024</b>	<b>Ergebnis 2023</b>
		Ergebnisvoranschlag			Finanzierungsvoranschlag		
SA 0 / SA 1	(0) Nettoergebnis (21 - 22) / Saldo (1) Geldfluss aus der operativen Gebarung (31 - 32)	0	-29.700	0,00	0	0	0,00
SA 2	Saldo (2) Geldfluss aus der investiven Gebarung (33 - 34)				0	0	0,00
SA 3	Saldo (3) Nettofinanzierungssaldo (SA 1 + SA 2)				0	0	0,00
SA 4	Saldo (4) Geldfluss aus der Finanzierungstätigkeit (35 - 36)				0	0	0,00
SA 5	Saldo (5) Geldfluss aus der voranschlagswirksamen Gebarung (SA 3 + SA 4)				0	0	0,00
SA00	Saldo (00) Nettoergebnis nach Haushaltsrücklagen (Saldo 0 + Saldo 01)	0	-29.700	0,00			



UA 980	Verrechnung zwischen operativer Gebarung und Projekten	Voranschlag 2025	Voranschlag 2024	Ergebnis 2023	Voranschlag 2025	Voranschlag 2024	Ergebnis 2023
		<b>Ergebnisvoranschlag</b>			<b>Finanzierungsvoranschlag</b>		
SA 0 / SA 1	(0) Nettoergebnis (21 - 22) / Saldo (1) Geldfluss aus der operativen Gebarung (31 - 32)	0	-29.700	0,00	0	0	0,00
SA 2	Saldo (2) Geldfluss aus der investiven Gebarung (33 - 34)				0	0	0,00
SA 3	Saldo (3) Nettofinanzierungssaldo (SA 1 + SA 2)				0	0	0,00
SA 4	Saldo (4) Geldfluss aus der Finanzierungstätigkeit (35 - 36)				0	0	0,00
SA 5	Saldo (5) Geldfluss aus der voranschlagswirksamen Gebarung (SA 3 + SA 4)				0	0	0,00
SA00	Saldo (00) Nettoergebnis nach Haushaltsrücklagen (Saldo 0 + Saldo 01)	0	-29.700	0,00			
<b>Ansatz 98000</b>	<b>Verr. zw. OP und INV</b>	<b>Voranschlag 2025</b>	<b>Voranschlag 2024</b>	<b>Ergebnis 2023</b>	<b>Voranschlag 2025</b>	<b>Voranschlag 2024</b>	<b>Ergebnis 2023</b>
<b>Konto</b>		<b>Ergebnisvoranschlag</b>			<b>Finanzierungsvoranschlag</b>		
<b>Operative Gebarung</b>							
SU 21 / SU 31	Summe Erträge / Einzahlungen operative Gebarung	0	0	0,00	0	0	0,00
98000 799000	Zuweisungen an Verrechnungs- rücklagen zwischen operativer Gebarung und Projekten	0	29.700	0,00			
SU 22 / SU 32	Summe Aufwendungen / Auszahlungen operative Gebarung	0	29.700	0,00	0	0	0,00
SA 0 / SA 1	(0) Nettoergebnis (21 - 22) / Saldo (1) Geldfluss aus der operativen Gebarung (31 - 32)	0	-29.700	0,00	0	0	0,00
SA01	Saldo (01) Haushaltsrücklagen (230 - 240)	0	0	0,00			
SA00	Saldo (00) Nettoergebnis nach Haushaltsrücklagen (Saldo 0 + Saldo 01)	0	-29.700	0,00			
<b>Investive Gebarung</b>							
SU 33	Summe Einzahlungen investive Gebarung				0	0	0,00
SU 34	Summe Auszahlungen investive Gebarung				0	0	0,00
SA 2	Saldo (2) Geldfluss aus der investiven Gebarung (33 - 34)				0	0	0,00
SA 3	Saldo (3) Nettofinanzierungssaldo (SA 1 + SA 2)				0	0	0,00
<b>Finanzierungstätigkeit</b>							
SU 35	Summe Einzahlungen aus der Finanzierungstätigkeit				0	0	0,00
SU 36	Summe Auszahlungen aus der Finanzierungstätigkeit				0	0	0,00
SA 4	Saldo (4) Geldfluss aus der Finanzierungstätigkeit (35 - 36)				0	0	0,00
SA 5	Saldo (5) Geldfluss aus der voranschlagswirksamen Gebarung (SA 3 + SA 4)				0	0	0,00



Dienstpostenplan															
Verwendungszweig (NÖ GBedG 2025)	Verwendung (NÖ GBedG 2025)	Bezeichnung des Dienstzweiges (GBDO/GVBG)	Dienstzweig Nr. (GBDO/GVBG)	Tätigkeitsprofil (NÖ GBedG 2025)	Zahl der Dienstposten	Verwendungs- bzw. Entlohnungsgruppe		Zahl der Funktionsdienstposten	Art des Funktionsdienstpostens		Bezeichnung	Funktionsgruppe		Personalzulage	Hinweis
						(GBDO/GVBG)	(NÖ GBedG 2025)		(§ 2 Abs. 3 lit. a - d GBDO)	(§ 6 Abs. 3 Z 1 - 4 NÖ GBedG 2025)		(GBDO/GVBG)	(NÖ GBedG 2025)		
Verwaltungsdienst	Fachdienst	Verwaltungsfachdienst	71	4.1.	4	5	V1	1	a	1	Amtsleiter	7	ja		
Verwaltungsdienst	Gehobener Dienst	Gehobener Verwaltungsdienst	56	4.2.	1	6	V2								
Elementar- und sozialpädagogischer Dienst	Fachdienst	Kindergartenhilfsdienst	12	7.1.	6	3	P1							als Stützkraft in Volksschule	
Assistenzdienst	Assistenzdienst	Schulwart	16	2.1.	1	2	A2								
Hilfsdienst	Hilfsdienst	Hilfsdienst	17	1.1.	2	1	A1								
Technischer Dienst	Fachdienst	Facharbeiter	2	3.1.	3	5	T1								
Elementar- und sozialpädagogischer Dienst	Gehobener Dienst	Kindergarten- und Horterzieherdienst	107	7.2.	1	klk	P2								
Assistenzdienst	Assistenzdienst	Bademeister	9	2.1.	1	4	A2								
Assistenzdienst	Assistenzdienst	Angelernter Arbeiter	11	2.1.	1	3	A2								
Elementar- und sozialpädagogischer Dienst	Gehobener Dienst	Lehrer an kaufmännischen Berufsschulen	98	7.3.	1	L2	P2								



**Nachweis der Investitionstätigkeit**

Voranschlag 2025

Vorhaben Konto	Vorhabenbezeichnung Bezeichnung	RA Vorjahre VRV 1997	RA Vorjahre VRV 2015	VA 2024 angepasst	VA 2025	Plan 2026	Plan 2027	Plan 2028	Plan 2029	Plan Gesamt	
<b>1000001</b>	<b>FF-St. Anton Ankauf HLF4</b>			<b>Laufzeit von 2020 bis 2026</b>							
Beschluss vom:				Gesamtkosten ursprünglich:			0,00		Gesamtkosten angepasst:		0,00
<b>Auszahlungen - Investitionen - Mittelverwendung</b>		<b>0,00</b>	<b>587.722,81</b>	<b>0</b>	<b>0</b>	<b>0</b>	<b>0</b>	<b>0</b>	<b>0</b>	<b>587.700</b>	
<b>Anschaffungs- oder Herstellungskosten</b>			<b>466.676,24</b>	<b>0</b>	<b>0</b>	<b>0</b>	<b>0</b>	<b>0</b>	<b>0</b>	<b>466.700</b>	
5.16300.040000	Freiwillige Feuerwehren		466.676,24	0	0	0	0	0	0	466.700	
<b>Rückführung an die operative Gebarung und sonstiges</b>			<b>121.046,57</b>	<b>0</b>	<b>0</b>	<b>0</b>	<b>0</b>	<b>0</b>	<b>0</b>	<b>121.000</b>	
1.16300.729910	Zuführung		121.046,57	0	0	0	0	0	0	121.000	
Korrektur Auszahlungen 2024				0						0	
<b>Einzahlungen - Finanzierung - Mittelherkunft</b>		<b>0,00</b>	<b>729.723,81</b>	<b>-142.001</b>	<b>0</b>	<b>0</b>	<b>0</b>	<b>0</b>	<b>0</b>	<b>587.700</b>	
<b>Mittel aus Geldfluss aus der operativen Gebarung</b>			<b>142.001,00</b>	<b>0</b>	<b>0</b>	<b>0</b>	<b>0</b>	<b>0</b>	<b>0</b>	<b>142.000</b>	
2.16300.829961	Überschuss 2020		142.001,00	0	0	0	0	0	0	142.000	
<b>Vorhabenbezogen angelegtes Kapitalvermögen</b>			<b>0,00</b>	<b>0</b>	<b>0</b>	<b>0</b>	<b>0</b>	<b>0</b>	<b>0</b>	<b>0</b>	
			0,00	0	0	0	0	0	0	0	
<b>Haushaltsrücklagen / Zahlungsmittelreserven</b>			<b>0,00</b>	<b>0</b>	<b>0</b>	<b>0</b>	<b>0</b>	<b>0</b>	<b>0</b>	<b>0</b>	
			0,00	0	0	0	0	0	0	0	
<b>Bedarfszuweisungen/KTZ</b>			<b>70.000,00</b>	<b>0</b>	<b>0</b>	<b>0</b>	<b>0</b>	<b>0</b>	<b>0</b>	<b>70.000</b>	
2.16300.871000	BZ Ankauf FF-Auto		70.000,00	0	0	0	0	0	0	70.000	
<b>Sonstige Kapitaltransfers und Subventionen</b>			<b>206.922,81</b>	<b>0</b>	<b>0</b>	<b>0</b>	<b>0</b>	<b>0</b>	<b>0</b>	<b>206.900</b>	
6.16300.301000	Kapitaltransfer LFV Landesfonds und Landeskammern		151.922,81	0	0	0	0	0	0	151.900	
6.16300.303000	Beitrag der FF-St. Anton		55.000,00	0	0	0	0	0	0	55.000	
<b>Veräußerung langfristiges Vermögen und sonstiges</b>			<b>20.000,00</b>	<b>0</b>	<b>0</b>	<b>0</b>	<b>0</b>	<b>0</b>	<b>0</b>	<b>20.000</b>	
2.16300.803000	Veräußerungen von technischen Anlagen, Fahrzeugen und Maschi nen		20.000,00	0	0	0	0	0	0	20.000	
<b>Darlehen</b>			<b>290.800,00</b>	<b>0</b>	<b>0</b>	<b>0</b>	<b>0</b>	<b>0</b>	<b>0</b>	<b>290.800</b>	
6.16300.346100	Darlehensaufnahme		290.800,00	0	0	0	0	0	0	290.800	
<b>Finanzierungsleasing</b>			<b>0,00</b>	<b>0</b>	<b>0</b>	<b>0</b>	<b>0</b>	<b>0</b>	<b>0</b>	<b>0</b>	
			0,00	0	0	0	0	0	0	0	
Korrektur Einzahlungen 2024				-142.001						-142.001	
<b>Finanzierungsergebnis Vorhaben</b>		<b>0,00</b>	<b>142.001,00</b>	<b>-142.001</b>	<b>0</b>	<b>0</b>	<b>0</b>	<b>0</b>	<b>0</b>	<b>0</b>	

Vorhaben Konto	Vorhabenbezeichnung Bezeichnung	RA Vorjahre VRV 1997	RA Vorjahre VRV 2015	VA 2024 angepasst	VA 2025	Plan 2026	Plan 2027	Plan 2028	Plan 2029	Plan Gesamt	
<b>1000002</b>	<b>Kindergartenbau</b>			<b>Laufzeit von 2018 bis 2026</b>							
Beschluss vom:				Gesamtkosten ursprünglich:			0,00		Gesamtkosten angepasst:		0,00
<b>Auszahlungen - Investitionen - Mittelverwendung</b>		<b>0,00</b>	<b>3.366.099,60</b>	<b>0</b>	<b>0</b>	<b>0</b>	<b>0</b>	<b>0</b>	<b>0</b>	<b>3.366.100</b>	
<b>Anschaffungs- oder Herstellungskosten</b>			<b>1.666.099,60</b>	<b>0</b>	<b>0</b>	<b>0</b>	<b>0</b>	<b>0</b>	<b>0</b>	<b>1.666.100</b>	
5.24030.006000	Sonstige Grundstückseinrichtun gen		61.507,25	0	0	0	0	0	0	61.500	
5.24030.010000	Gebäude und Bauten		1.462.364,65	0	0	0	0	0	0	1.462.400	
5.24030.042000	Betriebsausstattung		142.227,70	0	0	0	0	0	0	142.200	
<b>Rückführung an die operative Gebarung und sonstiges</b>			<b>1.700.000,00</b>	<b>0</b>	<b>0</b>	<b>0</b>	<b>0</b>	<b>0</b>	<b>0</b>	<b>1.700.000</b>	
5.24030.346100	Darlehensstilgung		1.700.000,00	0	0	0	0	0	0	1.700.000	
Korrektur Auszahlungen 2024				0						0	
<b>Einzahlungen - Finanzierung - Mittelherkunft</b>		<b>0,00</b>	<b>3.661.969,49</b>	<b>-295.870</b>	<b>0</b>	<b>0</b>	<b>0</b>	<b>0</b>	<b>0</b>	<b>3.366.100</b>	
<b>Mittel aus Geldfluss aus der operativen Gebarung</b>			<b>383.769,46</b>	<b>0</b>	<b>0</b>	<b>0</b>	<b>0</b>	<b>0</b>	<b>0</b>	<b>383.800</b>	
2.24030.829910	Zuführung vom OP.H.		75.999,57	0	0	0	0	0	0	76.000	
2.24030.829960	Sonstige Einnahmen-Übern2019		11.900,00	0	0	0	0	0	0	11.900	
2.24030.829961	Überschuss 2020		295.869,89	0	0	0	0	0	0	295.900	
<b>Vorhabenbezogenes angelegtes Kapitalvermögen</b>			<b>0,00</b>	<b>0</b>	<b>0</b>	<b>0</b>	<b>0</b>	<b>0</b>	<b>0</b>	<b>0</b>	
			0,00	0	0	0	0	0	0	0	
<b>Haushaltsrücklagen / Zahlungsmittelreserven</b>			<b>0,00</b>	<b>0</b>	<b>0</b>	<b>0</b>	<b>0</b>	<b>0</b>	<b>0</b>	<b>0</b>	
			0,00	0	0	0	0	0	0	0	
<b>Bedarfszuweisungen/KTZ</b>			<b>0,00</b>	<b>0</b>	<b>0</b>	<b>0</b>	<b>0</b>	<b>0</b>	<b>0</b>	<b>0</b>	
			0,00	0	0	0	0	0	0	0	
<b>Sonstige Kapitaltransfers und Subventionen</b>			<b>1.810.600,03</b>	<b>0</b>	<b>0</b>	<b>0</b>	<b>0</b>	<b>0</b>	<b>0</b>	<b>1.810.600</b>	
6.24030.301000	Kapitaltransfers von Ländern, Landesfonds und Landeskammern		915.620,45	0	0	0	0	0	0	915.600	
6.24030.309000	Kapitaltransfers von der Europäischen Union		894.979,58	0	0	0	0	0	0	895.000	
<b>Veräußerung langfristiges Vermögen und sonstiges</b>			<b>0,00</b>	<b>0</b>	<b>0</b>	<b>0</b>	<b>0</b>	<b>0</b>	<b>0</b>	<b>0</b>	
			0,00	0	0	0	0	0	0	0	
<b>Darlehen</b>			<b>1.467.600,00</b>	<b>0</b>	<b>0</b>	<b>0</b>	<b>0</b>	<b>0</b>	<b>0</b>	<b>1.467.600</b>	
6.24030.346100	Darlehensaufnahme		1.467.600,00	0	0	0	0	0	0	1.467.600	
<b>Finanzierungsleasing</b>			<b>0,00</b>	<b>0</b>	<b>0</b>	<b>0</b>	<b>0</b>	<b>0</b>	<b>0</b>	<b>0</b>	
			0,00	0	0	0	0	0	0	0	
Korrektur Einzahlungen 2024				-295.870						-295.870	
<b>Finanzierungsergebnis Vorhaben</b>		<b>0,00</b>	<b>295.869,89</b>	<b>-295.870</b>	<b>0</b>	<b>0</b>	<b>0</b>	<b>0</b>	<b>0</b>	<b>0</b>	

Vorhaben Konto	Vorhabenbezeichnung Bezeichnung	RA Vorjahre VRV 1997	RA Vorjahre VRV 2015	VA 2024 angepasst	VA 2025	Plan 2026	Plan 2027	Plan 2028	Plan 2029	Plan Gesamt	
<b>1000004</b>	<b>Sanierung WVA B9</b>			<b>Laufzeit von 2020 bis 2030</b>							
Beschluss vom:				Gesamtkosten ursprünglich:			0,00		Gesamtkosten angepasst:		0,00
<b>Auszahlungen - Investitionen - Mittelverwendung</b>		<b>0,00</b>	<b>620.995,10</b>	<b>0</b>	<b>0</b>	<b>0</b>	<b>0</b>	<b>0</b>	<b>0</b>	<b>621.000</b>	
<b>Anschaffungs- oder Herstellungskosten</b>			<b>620.995,10</b>	<b>0</b>	<b>0</b>	<b>0</b>	<b>0</b>	<b>0</b>	<b>0</b>	<b>621.000</b>	
5.85000.061000	Im Baubef. Anlagen (WVA BA 8		620.995,10	0	0	0	0	0	0	621.000	
<b>Rückführung an die operative Gebarung und sonstiges</b>			<b>0,00</b>	<b>0</b>	<b>0</b>	<b>0</b>	<b>0</b>	<b>0</b>	<b>0</b>	<b>0</b>	
			0,00	0	0	0	0	0	0	0	
Korrektur Auszahlungen 2024				0						0	
<b>Einzahlungen - Finanzierung - Mittelherkunft</b>		<b>0,00</b>	<b>688.387,29</b>	<b>-104.915</b>	<b>96.000</b>	<b>20.500</b>	<b>0</b>	<b>0</b>	<b>0</b>	<b>700.000</b>	
<b>Mittel aus Geldfluss aus der operativen Gebarung</b>			<b>234.487,29</b>	<b>0</b>	<b>0</b>	<b>0</b>	<b>0</b>	<b>0</b>	<b>0</b>	<b>234.500</b>	
2.85000.829911	Zuf.KostenBreitbandmitverlegun		45.372,25	0	0	0	0	0	0	45.400	
2.85000.829960	Sonstige Einnahme-Übern2019		7.200,00	0	0	0	0	0	0	7.200	
2.85000.829961	Überschüsse/Abgang 2020		181.915,04	0	0	0	0	0	0	181.900	
<b>Vorhabenbezogenes angelegtes Kapitalvermögen</b>			<b>0,00</b>	<b>0</b>	<b>0</b>	<b>0</b>	<b>0</b>	<b>0</b>	<b>0</b>	<b>0</b>	
			0,00	0	0	0	0	0	0	0	
<b>Haushaltsrücklagen / Zahlungsmittelreserven</b>			<b>17.900,00</b>	<b>0</b>	<b>0</b>	<b>0</b>	<b>0</b>	<b>0</b>	<b>0</b>	<b>17.900</b>	
2.85000.894000	Entnahme Rücklage WVA Haushaltsrücklagen		17.900,00	0	0	0	0	0	0	17.900	
<b>Bedarfszuweisungen/KTZ</b>			<b>0,00</b>	<b>0</b>	<b>0</b>	<b>0</b>	<b>0</b>	<b>0</b>	<b>0</b>	<b>0</b>	
			0,00	0	0	0	0	0	0	0	
<b>Sonstige Kapitaltransfers und Subventionen</b>			<b>149.000,00</b>	<b>77.000</b>	<b>96.000</b>	<b>20.500</b>	<b>0</b>	<b>0</b>	<b>0</b>	<b>342.500</b>	
6.85000.301000	Förderung NÖWWF Landesfonds und Landeskammern		149.000,00	77.000	96.000	20.500	0	0	0	342.500	
<b>Veräußerung langfristiges Vermögen und sonstiges</b>			<b>0,00</b>	<b>0</b>	<b>0</b>	<b>0</b>	<b>0</b>	<b>0</b>	<b>0</b>	<b>0</b>	
			0,00	0	0	0	0	0	0	0	
<b>Darlehen</b>			<b>287.000,00</b>	<b>0</b>	<b>0</b>	<b>0</b>	<b>0</b>	<b>0</b>	<b>0</b>	<b>287.000</b>	
6.85000.346100	Darlehenszuzählung		287.000,00	0	0	0	0	0	0	287.000	
<b>Finanzierungsleasing</b>			<b>0,00</b>	<b>0</b>	<b>0</b>	<b>0</b>	<b>0</b>	<b>0</b>	<b>0</b>	<b>0</b>	
			0,00	0	0	0	0	0	0	0	
Korrektur Einzahlungen 2024				-181.915						-181.915	
<b>Finanzierungsergebnis Vorhaben</b>		<b>0,00</b>	<b>67.392,19</b>	<b>-104.915</b>	<b>96.000</b>	<b>20.500</b>	<b>0</b>	<b>0</b>	<b>0</b>	<b>79.000</b>	

Vorhaben Konto	Vorhabenbezeichnung Bezeichnung	RA Vorjahre VRV 1997	RA Vorjahre VRV 2015	VA 2024 angepasst	VA 2025	Plan 2026	Plan 2027	Plan 2028	Plan 2029	Plan Gesamt	
<b>1000016</b>	<b>Grundkauf Parkplatz Neubruck</b>			<b>Laufzeit von 2020 bis 2026</b>							
Beschluss vom:				Gesamtkosten ursprünglich:			0,00		Gesamtkosten angepasst:		0,00
<b>Auszahlungen - Investitionen - Mittelverwendung</b>		<b>0,00</b>	<b>58.324,00</b>	<b>-29.162</b>	<b>0</b>	<b>0</b>	<b>0</b>	<b>0</b>	<b>0</b>	<b>29.200</b>	
<b>Anschaffungs- oder Herstellungskosten</b>			<b>29.162,00</b>	<b>0</b>	<b>0</b>	<b>0</b>	<b>0</b>	<b>0</b>	<b>0</b>	<b>29.200</b>	
5.84000.001000	Unbeb. Grundstücke		29.162,00	0	0	0	0	0	0	29.200	
<b>Rückführung an die operative Gebarung und sonstiges</b>			<b>29.162,00</b>	<b>0</b>	<b>0</b>	<b>0</b>	<b>0</b>	<b>0</b>	<b>0</b>	<b>29.200</b>	
1.84000.729961	Sonst. Ausgaben - Übern. 2020		29.162,00	0	0	0	0	0	0	29.200	
Korrektur Auszahlungen 2024				-29.162						-29.162	
<b>Einzahlungen - Finanzierung - Mittelherkunft</b>		<b>0,00</b>	<b>29.162,00</b>	<b>0</b>	<b>0</b>	<b>0</b>	<b>0</b>	<b>0</b>	<b>0</b>	<b>29.200</b>	
<b>Mittel aus Geldfluss aus der operativen Gebarung</b>			<b>62,00</b>	<b>0</b>	<b>0</b>	<b>0</b>	<b>0</b>	<b>0</b>	<b>0</b>	<b>100</b>	
2.84000.829910	Zuführung vom OP.H.		62,00	0	0	0	0	0	0	100	
<b>Vorhabenbezogen angelegtes Kapitalvermögen</b>			<b>0,00</b>	<b>0</b>	<b>0</b>	<b>0</b>	<b>0</b>	<b>0</b>	<b>0</b>	<b>0</b>	
			0,00	0	0	0	0	0	0	0	
<b>Haushaltsrücklagen / Zahlungsmittelreserven</b>			<b>0,00</b>	<b>0</b>	<b>0</b>	<b>0</b>	<b>0</b>	<b>0</b>	<b>0</b>	<b>0</b>	
			0,00	0	0	0	0	0	0	0	
<b>Bedarfszuweisungen/KTZ</b>			<b>0,00</b>	<b>0</b>	<b>0</b>	<b>0</b>	<b>0</b>	<b>0</b>	<b>0</b>	<b>0</b>	
			0,00	0	0	0	0	0	0	0	
<b>Sonstige Kapitaltransfers und Subventionen</b>			<b>0,00</b>	<b>0</b>	<b>0</b>	<b>0</b>	<b>0</b>	<b>0</b>	<b>0</b>	<b>0</b>	
			0,00	0	0	0	0	0	0	0	
<b>Veräußerung langfristiges Vermögen und sonstiges</b>			<b>0,00</b>	<b>0</b>	<b>0</b>	<b>0</b>	<b>0</b>	<b>0</b>	<b>0</b>	<b>0</b>	
			0,00	0	0	0	0	0	0	0	
<b>Darlehen</b>			<b>29.100,00</b>	<b>0</b>	<b>0</b>	<b>0</b>	<b>0</b>	<b>0</b>	<b>0</b>	<b>29.100</b>	
6.84000.346100	Darlehensaufnahme		29.100,00	0	0	0	0	0	0	29.100	
<b>Finanzierungsleasing</b>			<b>0,00</b>	<b>0</b>	<b>0</b>	<b>0</b>	<b>0</b>	<b>0</b>	<b>0</b>	<b>0</b>	
			0,00	0	0	0	0	0	0	0	
Korrektur Einzahlungen 2024				0						0	
<b>Finanzierungsergebnis Vorhaben</b>		<b>0,00</b>	<b>-29.162,00</b>	<b>29.162</b>	<b>0</b>	<b>0</b>	<b>0</b>	<b>0</b>	<b>0</b>	<b>0</b>	



Vorhaben Konto	Vorhabenbezeichnung Bezeichnung	RA Vorjahre VRV 1997	RA Vorjahre VRV 2015	VA 2024 angepasst	VA 2025	Plan 2026	Plan 2027	Plan 2028	Plan 2029	Plan Gesamt	
<b>1000018</b>	<b>Güterweginvestitionen</b>			<b>Laufzeit von 2020 bis 2027</b>							
Beschluss vom:				Gesamtkosten ursprünglich:			0,00		Gesamtkosten angepasst:		0,00
<b>Auszahlungen - Investitionen - Mittelverwendung</b>		<b>0,00</b>	<b>322.192,59</b>	<b>0</b>	<b>0</b>	<b>0</b>	<b>0</b>	<b>0</b>	<b>0</b>	<b>322.200</b>	
<b>Anschaffungs- oder Herstellungskosten</b>			<b>322.192,59</b>	<b>0</b>	<b>0</b>	<b>0</b>	<b>0</b>	<b>0</b>	<b>0</b>	<b>322.200</b>	
5.71000.002000	GW-Instandhaltung		180.059,10	0	0	0	0	0	0	180.100	
5.71000.002002	GW Sackgraben		32.536,02	0	0	0	0	0	0	32.500	
5.71000.005000	Ortgrabenbrücke		109.597,47	0	0	0	0	0	0	109.600	
<b>Rückführung an die operative Gebarung und sonstiges</b>			<b>0,00</b>	<b>0</b>	<b>0</b>	<b>0</b>	<b>0</b>	<b>0</b>	<b>0</b>	<b>0</b>	
			0,00	0	0	0	0	0	0	0	
Korrektur Auszahlungen 2024				0						0	
<b>Einzahlungen - Finanzierung - Mittelherkunft</b>		<b>0,00</b>	<b>297.194,03</b>	<b>40.100</b>	<b>0</b>	<b>0</b>	<b>0</b>	<b>0</b>	<b>0</b>	<b>337.300</b>	
<b>Mittel aus Geldfluss aus der operativen Gebarung</b>			<b>17.902,53</b>	<b>4.800</b>	<b>0</b>	<b>0</b>	<b>0</b>	<b>0</b>	<b>0</b>	<b>22.700</b>	
2.71000.829961	Überschuss 2020		17.902,53	0	0	0	0	0	0	17.900	
2.71000.829962	Sonstige Einn. VJ-Überschuß		0,00	4.800	0	0	0	0	0	4.800	
<b>Vorhabenbezogenes angelegtes Kapitalvermögen</b>			<b>0,00</b>	<b>0</b>	<b>0</b>	<b>0</b>	<b>0</b>	<b>0</b>	<b>0</b>	<b>0</b>	
			0,00	0	0	0	0	0	0	0	
<b>Haushaltsrücklagen / Zahlungsmittelreserven</b>			<b>0,00</b>	<b>0</b>	<b>0</b>	<b>0</b>	<b>0</b>	<b>0</b>	<b>0</b>	<b>0</b>	
			0,00	0	0	0	0	0	0	0	
<b>Bedarfszuweisungen/KTZ</b>			<b>49.500,00</b>	<b>0</b>	<b>0</b>	<b>0</b>	<b>0</b>	<b>0</b>	<b>0</b>	<b>49.500</b>	
2.71000.871000	Beitrag des Landes Abt.Gemeind		49.500,00	0	0	0	0	0	0	49.500	
<b>Sonstige Kapitaltransfers und Subventionen</b>			<b>49.491,50</b>	<b>35.300</b>	<b>0</b>	<b>0</b>	<b>0</b>	<b>0</b>	<b>0</b>	<b>84.800</b>	
6.71000.300000	Kapitaltransfer von Bund		0,00	9.500	0	0	0	0	0	9.500	
6.71000.301000	Beitrag ST8 Landesfonds und Landeskammern		49.491,50	6.400	0	0	0	0	0	55.900	
6.71000.307000	Interessentbeiträge		0,00	3.800	0	0	0	0	0	3.800	
6.71000.309000	Kapitaltransfers von der Europ äischen Union		0,00	15.600	0	0	0	0	0	15.600	
<b>Veräußerung langfristiges Vermögen und sonstiges</b>			<b>0,00</b>	<b>0</b>	<b>0</b>	<b>0</b>	<b>0</b>	<b>0</b>	<b>0</b>	<b>0</b>	
			0,00	0	0	0	0	0	0	0	
<b>Darlehen</b>			<b>180.300,00</b>	<b>0</b>	<b>0</b>	<b>0</b>	<b>0</b>	<b>0</b>	<b>0</b>	<b>180.300</b>	
6.71000.346100	Darlehensuzählung		180.300,00	0	0	0	0	0	0	180.300	
<b>Finanzierungsleasing</b>			<b>0,00</b>	<b>0</b>	<b>0</b>	<b>0</b>	<b>0</b>	<b>0</b>	<b>0</b>	<b>0</b>	
			0,00	0	0	0	0	0	0	0	
Korrektur Einzahlungen 2024				0						0	
<b>Finanzierungsergebnis Vorhaben</b>		<b>0,00</b>	<b>-24.998,56</b>	<b>40.100</b>	<b>0</b>	<b>0</b>	<b>0</b>	<b>0</b>	<b>0</b>	<b>15.100</b>	

Vorhaben Konto	Vorhabenbezeichnung Bezeichnung	RA Vorjahre VRV 1997	RA Vorjahre VRV 2015	VA 2024 angepasst	VA 2025	Plan 2026	Plan 2027	Plan 2028	Plan 2029	Plan Gesamt	
<b>1000051</b>	<b>Leerverrohrung Breitband</b>			<b>Laufzeit von 2021 bis 2030</b>							
Beschluss vom:				Gesamtkosten ursprünglich:			0,00		Gesamtkosten angepasst:		0,00
<b>Auszahlungen - Investitionen - Mittelverwendung</b>		<b>0,00</b>	<b>133.251,13</b>	<b>0</b>	<b>109.000</b>	<b>0</b>	<b>0</b>	<b>0</b>	<b>0</b>	<b>242.300</b>	
<b>Anschaffungs- oder Herstellungskosten</b>			<b>79.131,37</b>	<b>0</b>	<b>0</b>	<b>0</b>	<b>0</b>	<b>0</b>	<b>0</b>	<b>79.100</b>	
5.85901.050100	Leerverrohrung Breitband		79.131,37	0	0	0	0	0	0	79.100	
<b>Rückführung an die operative Gebarung und sonstiges</b>			<b>54.119,76</b>	<b>0</b>	<b>109.000</b>	<b>0</b>	<b>0</b>	<b>0</b>	<b>0</b>	<b>163.100</b>	
1.85901.729911	Zuf.KostenBreitbandmitverlegun		54.119,76	0	0	0	0	0	0	54.100	
1.85901.799000	Zuweisungen an Verrechnungs- rücklagen zwischen operativer Gebarung und Projekten		0,00	0	109.000	0	0	0	0	109.000	
Korrektur Auszahlungen 2024				0						0	
<b>Einzahlungen - Finanzierung - Mittelherkunft</b>		<b>0,00</b>	<b>143.940,00</b>	<b>0</b>	<b>130.000</b>	<b>0</b>	<b>0</b>	<b>0</b>	<b>0</b>	<b>273.900</b>	
<b>Mittel aus Geldfluss aus der operativen Gebarung</b>			<b>740,00</b>	<b>0</b>	<b>0</b>	<b>0</b>	<b>0</b>	<b>0</b>	<b>0</b>	<b>700</b>	
2.85901.829910	Zuführung vom OP.H.		740,00	0	0	0	0	0	0	700	
<b>Vorhabenbezogenes angelegtes Kapitalvermögen</b>			<b>0,00</b>	<b>0</b>	<b>0</b>	<b>0</b>	<b>0</b>	<b>0</b>	<b>0</b>	<b>0</b>	
			0,00	0	0	0	0	0	0	0	
<b>Haushaltsrücklagen / Zahlungsmittelreserven</b>			<b>0,00</b>	<b>0</b>	<b>0</b>	<b>0</b>	<b>0</b>	<b>0</b>	<b>0</b>	<b>0</b>	
			0,00	0	0	0	0	0	0	0	
<b>Bedarfszuweisungen/KTZ</b>			<b>0,00</b>	<b>0</b>	<b>0</b>	<b>0</b>	<b>0</b>	<b>0</b>	<b>0</b>	<b>0</b>	
			0,00	0	0	0	0	0	0	0	
<b>Sonstige Kapitaltransfers und Subventionen</b>			<b>0,00</b>	<b>0</b>	<b>0</b>	<b>0</b>	<b>0</b>	<b>0</b>	<b>0</b>	<b>0</b>	
			0,00	0	0	0	0	0	0	0	
<b>Veräußerung langfristiges Vermögen und sonstiges</b>			<b>0,00</b>	<b>0</b>	<b>130.000</b>	<b>0</b>	<b>0</b>	<b>0</b>	<b>0</b>	<b>130.000</b>	
2.85901.803000	Veräußerungen von technischen Anlagen, Fahrzeugen und Maschi nen		0,00	0	130.000	0	0	0	0	130.000	
<b>Darlehen</b>			<b>143.200,00</b>	<b>0</b>	<b>0</b>	<b>0</b>	<b>0</b>	<b>0</b>	<b>0</b>	<b>143.200</b>	
6.85901.346100	Darlehensaufnahme		143.200,00	0	0	0	0	0	0	143.200	
<b>Finanzierungsleasing</b>			<b>0,00</b>	<b>0</b>	<b>0</b>	<b>0</b>	<b>0</b>	<b>0</b>	<b>0</b>	<b>0</b>	
			0,00	0	0	0	0	0	0	0	
Korrektur Einzahlungen 2024				0						0	
<b>Finanzierungsergebnis Vorhaben</b>		<b>0,00</b>	<b>10.688,87</b>	<b>0</b>	<b>21.000</b>	<b>0</b>	<b>0</b>	<b>0</b>	<b>0</b>	<b>31.700</b>	

Vorhaben Konto	Vorhabenbezeichnung Bezeichnung	RA Vorjahre VRV 1997	RA Vorjahre VRV 2015	VA 2024 angepasst	VA 2025	Plan 2026	Plan 2027	Plan 2028	Plan 2029	Plan Gesamt	
<b>1000058</b>	<b>Öffentl. Kinderspielplatz</b>			<b>Laufzeit von 2021 bis 2025</b>							
Beschluss vom:				Gesamtkosten ursprünglich:			0,00		Gesamtkosten angepasst:		0,00
<b>Auszahlungen - Investitionen - Mittelverwendung</b>		<b>0,00</b>	<b>21.822,17</b>	<b>12.100</b>	<b>0</b>	<b>0</b>	<b>0</b>	<b>0</b>	<b>0</b>	<b>33.900</b>	
<b>Anschaffungs- oder Herstellungskosten</b>			<b>21.822,17</b>	<b>0</b>	<b>0</b>	<b>0</b>	<b>0</b>	<b>0</b>	<b>0</b>	<b>21.800</b>	
5.81500.006000	Sonstige Grundstückseinrichtun gen		21.822,17	0	0	0	0	0	0	21.800	
<b>Rückführung an die operative Gebarung und sonstiges</b>			<b>0,00</b>	<b>12.100</b>	<b>0</b>	<b>0</b>	<b>0</b>	<b>0</b>	<b>0</b>	<b>12.100</b>	
1.81500.729961	Übernahme VJ		0,00	12.100	0	0	0	0	0	12.100	
Korrektur Auszahlungen 2024				0						0	
<b>Einzahlungen - Finanzierung - Mittelherkunft</b>		<b>0,00</b>	<b>9.657,48</b>	<b>12.100</b>	<b>0</b>	<b>0</b>	<b>0</b>	<b>0</b>	<b>0</b>	<b>21.800</b>	
<b>Mittel aus Geldfluss aus der operativen Gebarung</b>			<b>0,00</b>	<b>2.100</b>	<b>0</b>	<b>0</b>	<b>0</b>	<b>0</b>	<b>0</b>	<b>2.100</b>	
2.81500.899000	Entnahmen aus Verrechnungs- rücklagen zwischen operativer Gebarung und Projekten		0,00	2.100	0	0	0	0	0	2.100	
<b>Vorhabenbezogen angelegtes Kapitalvermögen</b>			<b>0,00</b>	<b>0</b>	<b>0</b>	<b>0</b>	<b>0</b>	<b>0</b>	<b>0</b>	<b>0</b>	
			0,00	0	0	0	0	0	0	0	
<b>Haushaltsrücklagen / Zahlungsmittelreserven</b>			<b>0,00</b>	<b>0</b>	<b>0</b>	<b>0</b>	<b>0</b>	<b>0</b>	<b>0</b>	<b>0</b>	
			0,00	0	0	0	0	0	0	0	
<b>Bedarfszuweisungen/KTZ</b>			<b>0,00</b>	<b>0</b>	<b>0</b>	<b>0</b>	<b>0</b>	<b>0</b>	<b>0</b>	<b>0</b>	
			0,00	0	0	0	0	0	0	0	
<b>Sonstige Kapitaltransfers und Subventionen</b>			<b>9.657,48</b>	<b>10.000</b>	<b>0</b>	<b>0</b>	<b>0</b>	<b>0</b>	<b>0</b>	<b>19.700</b>	
6.81500.300000	KIG-Förderung Spielplatz		9.657,48	0	0	0	0	0	0	9.700	
6.81500.301000	Kapitaltransfers von Ländern, Landesfonds und Landeskammern		0,00	10.000	0	0	0	0	0	10.000	
<b>Veräußerung langfristiges Vermögen und sonstiges</b>			<b>0,00</b>	<b>0</b>	<b>0</b>	<b>0</b>	<b>0</b>	<b>0</b>	<b>0</b>	<b>0</b>	
			0,00	0	0	0	0	0	0	0	
<b>Darlehen</b>			<b>0,00</b>	<b>0</b>	<b>0</b>	<b>0</b>	<b>0</b>	<b>0</b>	<b>0</b>	<b>0</b>	
			0,00	0	0	0	0	0	0	0	
<b>Finanzierungsleasing</b>			<b>0,00</b>	<b>0</b>	<b>0</b>	<b>0</b>	<b>0</b>	<b>0</b>	<b>0</b>	<b>0</b>	
			0,00	0	0	0	0	0	0	0	
Korrektur Einzahlungen 2024				0						0	
<b>Finanzierungsergebnis Vorhaben</b>		<b>0,00</b>	<b>-12.164,69</b>	<b>0</b>	<b>0</b>	<b>0</b>	<b>0</b>	<b>0</b>	<b>0</b>	<b>-12.200</b>	

Vorhaben Konto	Vorhabenbezeichnung Bezeichnung	RA Vorjahre VRV 1997	RA Vorjahre VRV 2015	VA 2024 angepasst	VA 2025	Plan 2026	Plan 2027	Plan 2028	Plan 2029	Plan Gesamt	
<b>1000064</b>	<b>WVA BA 10 Erweiterung Kniebichl</b>			<b>Laufzeit von 2022 bis 2026</b>							
Beschluss vom:				Gesamtkosten ursprünglich:			0,00	Gesamtkosten angepasst:			0,00
<b>Auszahlungen - Investitionen - Mittelverwendung</b>		<b>0,00</b>	<b>142.620,26</b>	<b>0</b>	<b>0</b>	<b>0</b>	<b>0</b>	<b>0</b>	<b>0</b>	<b>142.600</b>	
<b>Anschaffungs- oder Herstellungskosten</b>			<b>142.620,26</b>	<b>0</b>	<b>0</b>	<b>0</b>	<b>0</b>	<b>0</b>	<b>0</b>	<b>142.600</b>	
5.85000.061001	Im Bau bef.Anl. WVA BA 10		142.620,26	0	0	0	0	0	0	142.600	
<b>Rückführung an die operative Gebarung und sonstiges</b>			<b>0,00</b>	<b>0</b>	<b>0</b>	<b>0</b>	<b>0</b>	<b>0</b>	<b>0</b>	<b>0</b>	
			0,00	0	0	0	0	0	0	0	
Korrektur Auszahlungen 2024				0						0	
<b>Einzahlungen - Finanzierung - Mittelherkunft</b>		<b>0,00</b>	<b>117.747,51</b>	<b>0</b>	<b>0</b>	<b>0</b>	<b>0</b>	<b>0</b>	<b>0</b>	<b>117.700</b>	
<b>Mittel aus Geldfluss aus der operativen Gebarung</b>			<b>8.747,51</b>	<b>0</b>	<b>0</b>	<b>0</b>	<b>0</b>	<b>0</b>	<b>0</b>	<b>8.700</b>	
2.85000.829911	Zuf.KostenBreitbandmitverlegun		8.747,51	0	0	0	0	0	0	8.700	
<b>Vorhabenbezogen angelegtes Kapitalvermögen</b>			<b>0,00</b>	<b>0</b>	<b>0</b>	<b>0</b>	<b>0</b>	<b>0</b>	<b>0</b>	<b>0</b>	
			0,00	0	0	0	0	0	0	0	
<b>Haushaltsrücklagen / Zahlungsmittelreserven</b>			<b>0,00</b>	<b>0</b>	<b>0</b>	<b>0</b>	<b>0</b>	<b>0</b>	<b>0</b>	<b>0</b>	
			0,00	0	0	0	0	0	0	0	
<b>Bedarfszuweisungen/KTZ</b>			<b>0,00</b>	<b>0</b>	<b>0</b>	<b>0</b>	<b>0</b>	<b>0</b>	<b>0</b>	<b>0</b>	
			0,00	0	0	0	0	0	0	0	
<b>Sonstige Kapitaltransfers und Subventionen</b>			<b>0,00</b>	<b>0</b>	<b>0</b>	<b>0</b>	<b>0</b>	<b>0</b>	<b>0</b>	<b>0</b>	
			0,00	0	0	0	0	0	0	0	
<b>Veräußerung langfristiges Vermögen und sonstiges</b>			<b>0,00</b>	<b>0</b>	<b>0</b>	<b>0</b>	<b>0</b>	<b>0</b>	<b>0</b>	<b>0</b>	
			0,00	0	0	0	0	0	0	0	
<b>Darlehen</b>			<b>109.000,00</b>	<b>0</b>	<b>0</b>	<b>0</b>	<b>0</b>	<b>0</b>	<b>0</b>	<b>109.000</b>	
6.85000.346100	Darlehensuzählung		109.000,00	0	0	0	0	0	0	109.000	
<b>Finanzierungsleasing</b>			<b>0,00</b>	<b>0</b>	<b>0</b>	<b>0</b>	<b>0</b>	<b>0</b>	<b>0</b>	<b>0</b>	
			0,00	0	0	0	0	0	0	0	
Korrektur Einzahlungen 2024				0						0	
<b>Finanzierungsergebnis Vorhaben</b>		<b>0,00</b>	<b>-24.872,75</b>	<b>0</b>	<b>0</b>	<b>0</b>	<b>0</b>	<b>0</b>	<b>0</b>	<b>-24.900</b>	

Vorhaben Konto	Vorhabenbezeichnung Bezeichnung	RA Vorjahre VRV 1997	RA Vorjahre VRV 2015	VA 2024 angepasst	VA 2025	Plan 2026	Plan 2027	Plan 2028	Plan 2029	Plan Gesamt	
<b>1000096</b>	<b>VS Freiluftklasse</b>			<b>Laufzeit von 2023 bis 2025</b>							
Beschluss vom:				Gesamtkosten ursprünglich:			0,00		Gesamtkosten angepasst:		0,00
<b>Auszahlungen - Investitionen - Mittelverwendung</b>		<b>0,00</b>	<b>1.990,00</b>	<b>11.400</b>	<b>0</b>	<b>0</b>	<b>0</b>	<b>0</b>	<b>0</b>	<b>13.400</b>	
<b>Anschaffungs- oder Herstellungskosten</b>			<b>1.990,00</b>	<b>11.400</b>	<b>0</b>	<b>0</b>	<b>0</b>	<b>0</b>	<b>0</b>	<b>13.400</b>	
5.21100.006000	Sonstige Grundstückseinrichtun gen		1.990,00	11.400	0	0	0	0	0	13.400	
<b>Rückführung an die operative Gebarung und sonstiges</b>			<b>0,00</b>	<b>0</b>	<b>0</b>	<b>0</b>	<b>0</b>	<b>0</b>	<b>0</b>	<b>0</b>	
			0,00	0	0	0	0	0	0	0	
Korrektur Auszahlungen 2024				0						0	
<b>Einzahlungen - Finanzierung - Mittelherkunft</b>		<b>0,00</b>	<b>0,00</b>	<b>11.400</b>	<b>10.000</b>	<b>0</b>	<b>0</b>	<b>0</b>	<b>0</b>	<b>21.400</b>	
<b>Mittel aus Geldfluss aus der operativen Gebarung</b>			<b>0,00</b>	<b>3.400</b>	<b>0</b>	<b>0</b>	<b>0</b>	<b>0</b>	<b>0</b>	<b>3.400</b>	
2.21100.899000	Entnahmen aus Verrechnungs- rücklagen zwischen operativer Gebarung und Projekten		0,00	3.400	0	0	0	0	0	3.400	
<b>Vorhabenbezogen angelegtes Kapitalvermögen</b>			<b>0,00</b>	<b>0</b>	<b>0</b>	<b>0</b>	<b>0</b>	<b>0</b>	<b>0</b>	<b>0</b>	
			0,00	0	0	0	0	0	0	0	
<b>Haushaltsrücklagen / Zahlungsmittelreserven</b>			<b>0,00</b>	<b>0</b>	<b>0</b>	<b>0</b>	<b>0</b>	<b>0</b>	<b>0</b>	<b>0</b>	
			0,00	0	0	0	0	0	0	0	
<b>Bedarfszuweisungen/KTZ</b>			<b>0,00</b>	<b>0</b>	<b>0</b>	<b>0</b>	<b>0</b>	<b>0</b>	<b>0</b>	<b>0</b>	
			0,00	0	0	0	0	0	0	0	
<b>Sonstige Kapitaltransfers und Subventionen</b>			<b>0,00</b>	<b>8.000</b>	<b>10.000</b>	<b>0</b>	<b>0</b>	<b>0</b>	<b>0</b>	<b>18.000</b>	
6.21100.301000	Kapitaltransfers von Ländern, Landesfonds und Landeskammern		0,00	8.000	10.000	0	0	0	0	18.000	
<b>Veräußerung langfristiges Vermögen und sonstiges</b>			<b>0,00</b>	<b>0</b>	<b>0</b>	<b>0</b>	<b>0</b>	<b>0</b>	<b>0</b>	<b>0</b>	
			0,00	0	0	0	0	0	0	0	
<b>Darlehen</b>			<b>0,00</b>	<b>0</b>	<b>0</b>	<b>0</b>	<b>0</b>	<b>0</b>	<b>0</b>	<b>0</b>	
			0,00	0	0	0	0	0	0	0	
<b>Finanzierungsleasing</b>			<b>0,00</b>	<b>0</b>	<b>0</b>	<b>0</b>	<b>0</b>	<b>0</b>	<b>0</b>	<b>0</b>	
			0,00	0	0	0	0	0	0	0	
Korrektur Einzahlungen 2024				0						0	
<b>Finanzierungsergebnis Vorhaben</b>		<b>0,00</b>	<b>-1.990,00</b>	<b>0</b>	<b>10.000</b>	<b>0</b>	<b>0</b>	<b>0</b>	<b>0</b>	<b>8.000</b>	

Vorhaben Konto	Vorhabenbezeichnung Bezeichnung	RA Vorjahre VRV 1997	RA Vorjahre VRV 2015	VA 2024 angepasst	VA 2025	Plan 2026	Plan 2027	Plan 2028	Plan 2029	Plan Gesamt	
<b>1000098</b>	<b>Bruderlade Veranstaltungsraum</b>			<b>Laufzeit von 2023 bis 2025</b>							
Beschluss vom:				Gesamtkosten ursprünglich:			0,00		Gesamtkosten angepasst:		0,00
<b>Auszahlungen - Investitionen - Mittelverwendung</b>		<b>0,00</b>	<b>8.775,18</b>	<b>13.000</b>	<b>0</b>	<b>0</b>	<b>0</b>	<b>0</b>	<b>0</b>	<b>21.800</b>	
<b>Anschaffungs- oder Herstellungskosten</b>			<b>8.775,18</b>	<b>13.000</b>	<b>0</b>	<b>0</b>	<b>0</b>	<b>0</b>	<b>0</b>	<b>21.800</b>	
5.84601.042000	Amts-, Betriebs- und Geschäfts		8.775,18	13.000	0	0	0	0	0	21.800	
<b>Rückführung an die operative Gebarung und sonstiges</b>			<b>0,00</b>	<b>0</b>	<b>0</b>	<b>0</b>	<b>0</b>	<b>0</b>	<b>0</b>	<b>0</b>	
			0,00	0	0	0	0	0	0	0	
Korrektur Auszahlungen 2024				0						0	
<b>Einzahlungen - Finanzierung - Mittelherkunft</b>		<b>0,00</b>	<b>0,00</b>	<b>13.000</b>	<b>0</b>	<b>0</b>	<b>0</b>	<b>0</b>	<b>0</b>	<b>13.000</b>	
<b>Mittel aus Geldfluss aus der operativen Gebarung</b>			<b>0,00</b>	<b>9.700</b>	<b>0</b>	<b>0</b>	<b>0</b>	<b>0</b>	<b>0</b>	<b>9.700</b>	
2.84601.899000	Entnahmen aus Verrechnungs- rücklagen zwischen operativer Gebarung und Projekten		0,00	9.700	0	0	0	0	0	9.700	
<b>Vorhabenbezogen angelegtes Kapitalvermögen</b>			<b>0,00</b>	<b>0</b>	<b>0</b>	<b>0</b>	<b>0</b>	<b>0</b>	<b>0</b>	<b>0</b>	
			0,00	0	0	0	0	0	0	0	
<b>Haushaltsrücklagen / Zahlungsmittelreserven</b>			<b>0,00</b>	<b>0</b>	<b>0</b>	<b>0</b>	<b>0</b>	<b>0</b>	<b>0</b>	<b>0</b>	
			0,00	0	0	0	0	0	0	0	
<b>Bedarfszuweisungen/KTZ</b>			<b>0,00</b>	<b>0</b>	<b>0</b>	<b>0</b>	<b>0</b>	<b>0</b>	<b>0</b>	<b>0</b>	
			0,00	0	0	0	0	0	0	0	
<b>Sonstige Kapitaltransfers und Subventionen</b>			<b>0,00</b>	<b>3.300</b>	<b>0</b>	<b>0</b>	<b>0</b>	<b>0</b>	<b>0</b>	<b>3.300</b>	
6.84601.301000	Kapitaltransfers von Ländern, Landesfonds und Landeskammern		0,00	3.300	0	0	0	0	0	3.300	
<b>Veräußerung langfristiges Vermögen und sonstiges</b>			<b>0,00</b>	<b>0</b>	<b>0</b>	<b>0</b>	<b>0</b>	<b>0</b>	<b>0</b>	<b>0</b>	
			0,00	0	0	0	0	0	0	0	
<b>Darlehen</b>			<b>0,00</b>	<b>0</b>	<b>0</b>	<b>0</b>	<b>0</b>	<b>0</b>	<b>0</b>	<b>0</b>	
			0,00	0	0	0	0	0	0	0	
<b>Finanzierungsleasing</b>			<b>0,00</b>	<b>0</b>	<b>0</b>	<b>0</b>	<b>0</b>	<b>0</b>	<b>0</b>	<b>0</b>	
			0,00	0	0	0	0	0	0	0	
Korrektur Einzahlungen 2024				0						0	
<b>Finanzierungsergebnis Vorhaben</b>		<b>0,00</b>	<b>-8.775,18</b>	<b>0</b>	<b>0</b>	<b>0</b>	<b>0</b>	<b>0</b>	<b>0</b>	<b>-8.800</b>	

Vorhaben Konto	Vorhabenbezeichnung Bezeichnung	RA Vorjahre VRV 1997	RA Vorjahre VRV 2015	VA 2024 angepasst	VA 2025	Plan 2026	Plan 2027	Plan 2028	Plan 2029	Plan Gesamt	
<b>1000102</b>	<b>Güterweginvestitionen</b>			<b>Laufzeit von 2024 bis 2028</b>							
Beschluss vom:				Gesamtkosten ursprünglich:			0,00	Gesamtkosten angepasst:			0,00
<b>Auszahlungen - Investitionen - Mittelverwendung</b>		<b>0,00</b>	<b>0,00</b>	<b>8.000</b>	<b>60.000</b>	<b>20.000</b>	<b>0</b>	<b>0</b>	<b>0</b>	<b>88.000</b>	
<b>Anschaffungs- oder Herstellungskosten</b>			<b>0,00</b>	<b>8.000</b>	<b>60.000</b>	<b>20.000</b>	<b>0</b>	<b>0</b>	<b>0</b>	<b>88.000</b>	
5.71000.002000	GW-Instandhaltung		0,00	8.000	10.000	20.000	0	0	0	38.000	
5.71000.002003	GW Brandstatt		0,00	0	50.000	0	0	0	0	50.000	
<b>Rückführung an die operative Gebarung und sonstiges</b>			<b>0,00</b>	<b>0</b>	<b>0</b>	<b>0</b>	<b>0</b>	<b>0</b>	<b>0</b>	<b>0</b>	
			0,00	0	0	0	0	0	0	0	
Korrektur Auszahlungen 2024				0						0	
<b>Einzahlungen - Finanzierung - Mittelherkunft</b>		<b>0,00</b>	<b>0,00</b>	<b>24.000</b>	<b>60.000</b>	<b>20.000</b>	<b>0</b>	<b>0</b>	<b>0</b>	<b>104.000</b>	
<b>Mittel aus Geldfluss aus der operativen Gebarung</b>			<b>0,00</b>	<b>0</b>	<b>0</b>	<b>0</b>	<b>0</b>	<b>0</b>	<b>0</b>	<b>0</b>	
			0,00	0	0	0	0	0	0	0	
<b>Vorhabenbezogen angelegtes Kapitalvermögen</b>			<b>0,00</b>	<b>0</b>	<b>0</b>	<b>0</b>	<b>0</b>	<b>0</b>	<b>0</b>	<b>0</b>	
			0,00	0	0	0	0	0	0	0	
<b>Haushaltsrücklagen / Zahlungsmittelreserven</b>			<b>0,00</b>	<b>0</b>	<b>0</b>	<b>0</b>	<b>0</b>	<b>0</b>	<b>0</b>	<b>0</b>	
			0,00	0	0	0	0	0	0	0	
<b>Bedarfszuweisungen/KTZ</b>			<b>0,00</b>	<b>12.000</b>	<b>3.000</b>	<b>6.000</b>	<b>0</b>	<b>0</b>	<b>0</b>	<b>21.000</b>	
2.71000.871000	Beitrag des Landes Abt.Gemeind		0,00	12.000	3.000	6.000	0	0	0	21.000	
<b>Sonstige Kapitaltransfers und Subventionen</b>			<b>0,00</b>	<b>12.000</b>	<b>7.000</b>	<b>14.000</b>	<b>0</b>	<b>0</b>	<b>0</b>	<b>33.000</b>	
6.71000.301000	Beitrag ST8 Landesfonds und Landeskammern		0,00	12.000	3.000	6.000	0	0	0	21.000	
6.71000.307000	Interessentbeiträge		0,00	0	4.000	8.000	0	0	0	12.000	
<b>Veräußerung langfristiges Vermögen und sonstiges</b>			<b>0,00</b>	<b>0</b>	<b>0</b>	<b>0</b>	<b>0</b>	<b>0</b>	<b>0</b>	<b>0</b>	
			0,00	0	0	0	0	0	0	0	
<b>Darlehen</b>			<b>0,00</b>	<b>0</b>	<b>50.000</b>	<b>0</b>	<b>0</b>	<b>0</b>	<b>0</b>	<b>50.000</b>	
6.71000.346100	Darlehensuzählung		0,00	0	50.000	0	0	0	0	50.000	
<b>Finanzierungsleasing</b>			<b>0,00</b>	<b>0</b>	<b>0</b>	<b>0</b>	<b>0</b>	<b>0</b>	<b>0</b>	<b>0</b>	
			0,00	0	0	0	0	0	0	0	
Korrektur Einzahlungen 2024				0						0	
<b>Finanzierungsergebnis Vorhaben</b>		<b>0,00</b>	<b>0,00</b>	<b>16.000</b>	<b>0</b>	<b>0</b>	<b>0</b>	<b>0</b>	<b>0</b>	<b>16.000</b>	

Vorhaben Konto	Vorhabenbezeichnung Bezeichnung	RA Vorjahre VRV 1997	RA Vorjahre VRV 2015	VA 2024 angepasst	VA 2025	Plan 2026	Plan 2027	Plan 2028	Plan 2029	Plan Gesamt	
<b>1000103</b>	<b>Sanierung Almhaus Hochbärneck</b>			<b>Laufzeit von 2024 bis 2025</b>							
Beschluss vom:				Gesamtkosten ursprünglich:			0,00	Gesamtkosten angepasst:			0,00
<b>Auszahlungen - Investitionen - Mittelverwendung</b>		<b>0,00</b>	<b>0,00</b>	<b>225.000</b>	<b>0</b>	<b>0</b>	<b>0</b>	<b>0</b>	<b>0</b>	<b>225.000</b>	
<b>Anschaffungs- oder Herstellungskosten</b>			<b>0,00</b>	<b>225.000</b>	<b>0</b>	<b>0</b>	<b>0</b>	<b>0</b>	<b>0</b>	<b>225.000</b>	
5.85333.061000	Im Bau befindliche Gebäude und Bauten		0,00	225.000	0	0	0	0	0	225.000	
<b>Rückführung an die operative Gebarung und sonstiges</b>			<b>0,00</b>	<b>0</b>	<b>0</b>	<b>0</b>	<b>0</b>	<b>0</b>	<b>0</b>	<b>0</b>	
			0,00	0	0	0	0	0	0	0	
Korrektur Auszahlungen 2024				0						0	
<b>Einzahlungen - Finanzierung - Mittelherkunft</b>		<b>0,00</b>	<b>0,00</b>	<b>261.300</b>	<b>0</b>	<b>0</b>	<b>0</b>	<b>0</b>	<b>0</b>	<b>261.300</b>	
<b>Mittel aus Geldfluss aus der operativen Gebarung</b>			<b>0,00</b>	<b>0</b>	<b>0</b>	<b>0</b>	<b>0</b>	<b>0</b>	<b>0</b>	<b>0</b>	
			0,00	0	0	0	0	0	0	0	
<b>Vorhabenbezogen angelegtes Kapitalvermögen</b>			<b>0,00</b>	<b>0</b>	<b>0</b>	<b>0</b>	<b>0</b>	<b>0</b>	<b>0</b>	<b>0</b>	
			0,00	0	0	0	0	0	0	0	
<b>Haushaltsrücklagen / Zahlungsmittelreserven</b>			<b>0,00</b>	<b>0</b>	<b>0</b>	<b>0</b>	<b>0</b>	<b>0</b>	<b>0</b>	<b>0</b>	
			0,00	0	0	0	0	0	0	0	
<b>Bedarfszuweisungen/KTZ</b>			<b>0,00</b>	<b>0</b>	<b>0</b>	<b>0</b>	<b>0</b>	<b>0</b>	<b>0</b>	<b>0</b>	
			0,00	0	0	0	0	0	0	0	
<b>Sonstige Kapitaltransfers und Subventionen</b>			<b>0,00</b>	<b>61.300</b>	<b>0</b>	<b>0</b>	<b>0</b>	<b>0</b>	<b>0</b>	<b>61.300</b>	
6.85333.300000	KIP Förderung Bund		0,00	61.300	0	0	0	0	0	61.300	
<b>Veräußerung langfristiges Vermögen und sonstiges</b>			<b>0,00</b>	<b>0</b>	<b>0</b>	<b>0</b>	<b>0</b>	<b>0</b>	<b>0</b>	<b>0</b>	
			0,00	0	0	0	0	0	0	0	
<b>Darlehen</b>			<b>0,00</b>	<b>200.000</b>	<b>0</b>	<b>0</b>	<b>0</b>	<b>0</b>	<b>0</b>	<b>200.000</b>	
6.85333.346100	DArlehensaufnahme		0,00	200.000	0	0	0	0	0	200.000	
<b>Finanzierungsleasing</b>			<b>0,00</b>	<b>0</b>	<b>0</b>	<b>0</b>	<b>0</b>	<b>0</b>	<b>0</b>	<b>0</b>	
			0,00	0	0	0	0	0	0	0	
Korrektur Einzahlungen 2024				0						0	
<b>Finanzierungsergebnis Vorhaben</b>		<b>0,00</b>	<b>0,00</b>	<b>36.300</b>	<b>0</b>	<b>0</b>	<b>0</b>	<b>0</b>	<b>0</b>	<b>36.300</b>	



Vorhaben Konto	Vorhabenbezeichnung Bezeichnung	RA Vorjahre VRV 1997	RA Vorjahre VRV 2015	VA 2024 angepasst	VA 2025	Plan 2026	Plan 2027	Plan 2028	Plan 2029	Plan Gesamt
<b>1000104</b>	<b>Buswartehäuschen</b>			<b>Laufzeit von 2024 bis 2025</b>						
Beschluss vom:				Gesamtkosten ursprünglich:		0,00		Gesamtkosten angepasst:		0,00
<b>Auszahlungen - Investitionen - Mittelverwendung</b>		<b>0,00</b>	<b>0,00</b>	<b>0</b>	<b>5.000</b>	<b>0</b>	<b>0</b>	<b>0</b>	<b>0</b>	<b>5.000</b>
<b>Anschaffungs- oder Herstellungskosten</b>			<b>0,00</b>	<b>0</b>	<b>5.000</b>	<b>0</b>	<b>0</b>	<b>0</b>	<b>0</b>	<b>5.000</b>
5.64900.010000	Buswartehäuschen Unterer Ort		0,00	0	5.000	0	0	0	0	5.000
<b>Rückführung an die operative Gebarung und sonstiges</b>			<b>0,00</b>	<b>0</b>	<b>0</b>	<b>0</b>	<b>0</b>	<b>0</b>	<b>0</b>	<b>0</b>
			0,00	0	0	0	0	0	0	0
Korrektur Auszahlungen 2024				0						0
<b>Einzahlungen - Finanzierung - Mittelherkunft</b>		<b>0,00</b>	<b>0,00</b>	<b>0</b>	<b>5.000</b>	<b>0</b>	<b>0</b>	<b>0</b>	<b>0</b>	<b>5.000</b>
<b>Mittel aus Geldfluss aus der operativen Gebarung</b>			<b>0,00</b>	<b>0</b>	<b>2.500</b>	<b>0</b>	<b>0</b>	<b>0</b>	<b>0</b>	<b>2.500</b>
2.64900.899000	Entnahmen aus Verrechnungs- rücklagen zwischen operativer Gebarung und Projekten		0,00	0	2.500	0	0	0	0	2.500
<b>Vorhabenbezogen angelegtes Kapitalvermögen</b>			<b>0,00</b>	<b>0</b>	<b>0</b>	<b>0</b>	<b>0</b>	<b>0</b>	<b>0</b>	<b>0</b>
			0,00	0	0	0	0	0	0	0
<b>Haushaltsrücklagen / Zahlungsmittelreserven</b>			<b>0,00</b>	<b>0</b>	<b>0</b>	<b>0</b>	<b>0</b>	<b>0</b>	<b>0</b>	<b>0</b>
			0,00	0	0	0	0	0	0	0
<b>Bedarfszuweisungen/KTZ</b>			<b>0,00</b>	<b>0</b>	<b>0</b>	<b>0</b>	<b>0</b>	<b>0</b>	<b>0</b>	<b>0</b>
			0,00	0	0	0	0	0	0	0
<b>Sonstige Kapitaltransfers und Subventionen</b>			<b>0,00</b>	<b>0</b>	<b>2.500</b>	<b>0</b>	<b>0</b>	<b>0</b>	<b>0</b>	<b>2.500</b>
6.64900.300000	Kapitaltransfer Bund (KIG)		0,00	0	2.500	0	0	0	0	2.500
<b>Veräußerung langfristiges Vermögen und sonstiges</b>			<b>0,00</b>	<b>0</b>	<b>0</b>	<b>0</b>	<b>0</b>	<b>0</b>	<b>0</b>	<b>0</b>
			0,00	0	0	0	0	0	0	0
<b>Darlehen</b>			<b>0,00</b>	<b>0</b>	<b>0</b>	<b>0</b>	<b>0</b>	<b>0</b>	<b>0</b>	<b>0</b>
			0,00	0	0	0	0	0	0	0
<b>Finanzierungsleasing</b>			<b>0,00</b>	<b>0</b>	<b>0</b>	<b>0</b>	<b>0</b>	<b>0</b>	<b>0</b>	<b>0</b>
			0,00	0	0	0	0	0	0	0
Korrektur Einzahlungen 2024				0						0
<b>Finanzierungsergebnis Vorhaben</b>		<b>0,00</b>	<b>0,00</b>	<b>0</b>	<b>0</b>	<b>0</b>	<b>0</b>	<b>0</b>	<b>0</b>	<b>0</b>

Vorhaben Konto	Vorhabenbezeichnung Bezeichnung	RA Vorjahre VRV 1997	RA Vorjahre VRV 2015	VA 2024 angepasst	VA 2025	Plan 2026	Plan 2027	Plan 2028	Plan 2029	Plan Gesamt	
<b>1000109</b>	<b>Energiemaßnahmen Mehrzweckhalle</b>			<b>Laufzeit von 2024 bis 2025</b>							
Beschluss vom:				Gesamtkosten ursprünglich:			0,00		Gesamtkosten angepasst:		0,00
<b>Auszahlungen - Investitionen - Mittelverwendung</b>		<b>0,00</b>	<b>0,00</b>	<b>15.000</b>	<b>15.000</b>	<b>0</b>	<b>0</b>	<b>0</b>	<b>0</b>	<b>30.000</b>	
<b>Anschaffungs- oder Herstellungskosten</b>			<b>0,00</b>	<b>15.000</b>	<b>15.000</b>	<b>0</b>	<b>0</b>	<b>0</b>	<b>0</b>	<b>30.000</b>	
5.26300.010300	Umbauarbeiten		0,00	15.000	15.000	0	0	0	0	30.000	
<b>Rückführung an die operative Gebarung und sonstiges</b>			<b>0,00</b>	<b>0</b>	<b>0</b>	<b>0</b>	<b>0</b>	<b>0</b>	<b>0</b>	<b>0</b>	
			0,00	0	0	0	0	0	0	0	
Korrektur Auszahlungen 2024				0						0	
<b>Einzahlungen - Finanzierung - Mittelherkunft</b>		<b>0,00</b>	<b>0,00</b>	<b>15.000</b>	<b>15.000</b>	<b>0</b>	<b>0</b>	<b>0</b>	<b>0</b>	<b>30.000</b>	
<b>Mittel aus Geldfluss aus der operativen Gebarung</b>			<b>0,00</b>	<b>7.500</b>	<b>7.500</b>	<b>0</b>	<b>0</b>	<b>0</b>	<b>0</b>	<b>15.000</b>	
2.26300.899000	Entnahmen aus Verrechnungs- rücklagen zwischen operativer Gebarung und Projekten		0,00	7.500	7.500	0	0	0	0	15.000	
<b>Vorhabenbezogen angelegtes Kapitalvermögen</b>			<b>0,00</b>	<b>0</b>	<b>0</b>	<b>0</b>	<b>0</b>	<b>0</b>	<b>0</b>	<b>0</b>	
			0,00	0	0	0	0	0	0	0	
<b>Haushaltsrücklagen / Zahlungsmittelreserven</b>			<b>0,00</b>	<b>0</b>	<b>0</b>	<b>0</b>	<b>0</b>	<b>0</b>	<b>0</b>	<b>0</b>	
			0,00	0	0	0	0	0	0	0	
<b>Bedarfszuweisungen/KTZ</b>			<b>0,00</b>	<b>0</b>	<b>0</b>	<b>0</b>	<b>0</b>	<b>0</b>	<b>0</b>	<b>0</b>	
			0,00	0	0	0	0	0	0	0	
<b>Sonstige Kapitaltransfers und Subventionen</b>			<b>0,00</b>	<b>7.500</b>	<b>7.500</b>	<b>0</b>	<b>0</b>	<b>0</b>	<b>0</b>	<b>15.000</b>	
6.26300.300000	KIP Förderung		0,00	7.500	7.500	0	0	0	0	15.000	
<b>Veräußerung langfristiges Vermögen und sonstiges</b>			<b>0,00</b>	<b>0</b>	<b>0</b>	<b>0</b>	<b>0</b>	<b>0</b>	<b>0</b>	<b>0</b>	
			0,00	0	0	0	0	0	0	0	
<b>Darlehen</b>			<b>0,00</b>	<b>0</b>	<b>0</b>	<b>0</b>	<b>0</b>	<b>0</b>	<b>0</b>	<b>0</b>	
			0,00	0	0	0	0	0	0	0	
<b>Finanzierungsleasing</b>			<b>0,00</b>	<b>0</b>	<b>0</b>	<b>0</b>	<b>0</b>	<b>0</b>	<b>0</b>	<b>0</b>	
			0,00	0	0	0	0	0	0	0	
Korrektur Einzahlungen 2024				0						0	
<b>Finanzierungsergebnis Vorhaben</b>		<b>0,00</b>	<b>0,00</b>	<b>0</b>	<b>0</b>	<b>0</b>	<b>0</b>	<b>0</b>	<b>0</b>	<b>0</b>	

Vorhaben Konto	Vorhabenbezeichnung Bezeichnung	RA Vorjahre VRV 1997	RA Vorjahre VRV 2015	VA 2024 angepasst	VA 2025	Plan 2026	Plan 2027	Plan 2028	Plan 2029	Plan Gesamt	
<b>1000111</b>	<b>Photovoltaik, Notstromagregat ABA und WVA</b>			<b>Laufzeit von 2024 bis 2025</b>							
Beschluss vom:				Gesamtkosten ursprünglich:			0,00		Gesamtkosten angepasst:		0,00
<b>Auszahlungen - Investitionen - Mittelverwendung</b>		<b>0,00</b>	<b>0,00</b>	<b>10.500</b>	<b>81.500</b>	<b>0</b>	<b>0</b>	<b>0</b>	<b>0</b>	<b>92.000</b>	
<b>Anschaffungs- oder Herstellungskosten</b>			<b>0,00</b>	<b>10.500</b>	<b>81.500</b>	<b>0</b>	<b>0</b>	<b>0</b>	<b>0</b>	<b>92.000</b>	
5.85000.010000	Gebäude und Bauten		0,00	10.500	46.500	0	0	0	0	57.000	
5.85100.010000	Gebäude und Bauten		0,00	0	35.000	0	0	0	0	35.000	
<b>Rückführung an die operative Gebarung und sonstiges</b>			<b>0,00</b>	<b>0</b>	<b>0</b>	<b>0</b>	<b>0</b>	<b>0</b>	<b>0</b>	<b>0</b>	
			0,00	0	0	0	0	0	0	0	
Korrektur Auszahlungen 2024				0						0	
<b>Einzahlungen - Finanzierung - Mittelherkunft</b>		<b>0,00</b>	<b>0,00</b>	<b>10.500</b>	<b>81.500</b>	<b>0</b>	<b>0</b>	<b>0</b>	<b>0</b>	<b>92.000</b>	
<b>Mittel aus Geldfluss aus der operativen Gebarung</b>			<b>0,00</b>	<b>0</b>	<b>0</b>	<b>0</b>	<b>0</b>	<b>0</b>	<b>0</b>	<b>0</b>	
			0,00	0	0	0	0	0	0	0	
<b>Vorhabenbezogen angelegtes Kapitalvermögen</b>			<b>0,00</b>	<b>0</b>	<b>0</b>	<b>0</b>	<b>0</b>	<b>0</b>	<b>0</b>	<b>0</b>	
			0,00	0	0	0	0	0	0	0	
<b>Haushaltsrücklagen / Zahlungsmittelreserven</b>			<b>0,00</b>	<b>0</b>	<b>0</b>	<b>0</b>	<b>0</b>	<b>0</b>	<b>0</b>	<b>0</b>	
			0,00	0	0	0	0	0	0	0	
<b>Bedarfszuweisungen/KTZ</b>			<b>0,00</b>	<b>0</b>	<b>0</b>	<b>0</b>	<b>0</b>	<b>0</b>	<b>0</b>	<b>0</b>	
			0,00	0	0	0	0	0	0	0	
<b>Sonstige Kapitaltransfers und Subventionen</b>			<b>0,00</b>	<b>10.500</b>	<b>81.500</b>	<b>0</b>	<b>0</b>	<b>0</b>	<b>0</b>	<b>92.000</b>	
6.85000.300001	KPC Förderung Bund		0,00	0	13.900	0	0	0	0	13.900	
6.85000.300003	KIP Förderung		0,00	0	23.300	0	0	0	0	23.300	
6.85000.301000	Förderung NÖWWF Landesfonds und Landeskammern		0,00	10.500	9.300	0	0	0	0	19.800	
6.85100.300000	Bundesförderung		0,00	0	10.500	0	0	0	0	10.500	
6.85100.300003	KIP Förderung		0,00	0	21.000	0	0	0	0	21.000	
6.85100.301000	Kapitaltransfers von Ländern, Landesfonds und Landeskammern		0,00	0	3.500	0	0	0	0	3.500	
<b>Veräußerung langfristiges Vermögen und sonstiges</b>			<b>0,00</b>	<b>0</b>	<b>0</b>	<b>0</b>	<b>0</b>	<b>0</b>	<b>0</b>	<b>0</b>	
			0,00	0	0	0	0	0	0	0	
<b>Darlehen</b>			<b>0,00</b>	<b>0</b>	<b>0</b>	<b>0</b>	<b>0</b>	<b>0</b>	<b>0</b>	<b>0</b>	
			0,00	0	0	0	0	0	0	0	
<b>Finanzierungsleasing</b>			<b>0,00</b>	<b>0</b>	<b>0</b>	<b>0</b>	<b>0</b>	<b>0</b>	<b>0</b>	<b>0</b>	
			0,00	0	0	0	0	0	0	0	
Korrektur Einzahlungen 2024				0						0	
<b>Finanzierungsergebnis Vorhaben</b>		<b>0,00</b>	<b>0,00</b>	<b>0</b>	<b>0</b>	<b>0</b>	<b>0</b>	<b>0</b>	<b>0</b>	<b>0</b>	

Vorhaben Konto	Vorhabenbezeichnung Bezeichnung	RA Vorjahre VRV 1997	RA Vorjahre VRV 2015	VA 2024 angepasst	VA 2025	Plan 2026	Plan 2027	Plan 2028	Plan 2029	Plan Gesamt
<b>1000112</b>	<b>Softwareankauf Gemeindeamt</b>			<b>Laufzeit von 2025 bis 2025</b>						
Beschluss vom:				Gesamtkosten ursprünglich:		0,00		Gesamtkosten angepasst:		0,00
<b>Auszahlungen - Investitionen - Mittelverwendung</b>		<b>0,00</b>	<b>0,00</b>	<b>0</b>	<b>40.000</b>	<b>0</b>	<b>0</b>	<b>0</b>	<b>0</b>	<b>40.000</b>
<b>Anschaffungs- oder Herstellungskosten</b>			<b>0,00</b>	<b>0</b>	<b>40.000</b>	<b>0</b>	<b>0</b>	<b>0</b>	<b>0</b>	<b>40.000</b>
5.01000.070000	Software		0,00	0	40.000	0	0	0	0	40.000
<b>Rückführung an die operative Gebarung und sonstiges</b>			<b>0,00</b>	<b>0</b>	<b>0</b>	<b>0</b>	<b>0</b>	<b>0</b>	<b>0</b>	<b>0</b>
			0,00	0	0	0	0	0	0	0
Korrektur Auszahlungen 2024				0						0
<b>Einzahlungen - Finanzierung - Mittelherkunft</b>		<b>0,00</b>	<b>0,00</b>	<b>0</b>	<b>40.000</b>	<b>0</b>	<b>0</b>	<b>0</b>	<b>0</b>	<b>40.000</b>
<b>Mittel aus Geldfluss aus der operativen Gebarung</b>			<b>0,00</b>	<b>0</b>	<b>40.000</b>	<b>0</b>	<b>0</b>	<b>0</b>	<b>0</b>	<b>40.000</b>
2.01000.899000	Entnahmen aus Verrechnungs- rücklagen zwischen operativer Gebarung und Projekten		0,00	0	40.000	0	0	0	0	40.000
<b>Vorhabenbezogen angelegtes Kapitalvermögen</b>			<b>0,00</b>	<b>0</b>	<b>0</b>	<b>0</b>	<b>0</b>	<b>0</b>	<b>0</b>	<b>0</b>
			0,00	0	0	0	0	0	0	0
<b>Haushaltsrücklagen / Zahlungsmittelreserven</b>			<b>0,00</b>	<b>0</b>	<b>0</b>	<b>0</b>	<b>0</b>	<b>0</b>	<b>0</b>	<b>0</b>
			0,00	0	0	0	0	0	0	0
<b>Bedarfszuweisungen/KTZ</b>			<b>0,00</b>	<b>0</b>	<b>0</b>	<b>0</b>	<b>0</b>	<b>0</b>	<b>0</b>	<b>0</b>
			0,00	0	0	0	0	0	0	0
<b>Sonstige Kapitaltransfers und Subventionen</b>			<b>0,00</b>	<b>0</b>	<b>0</b>	<b>0</b>	<b>0</b>	<b>0</b>	<b>0</b>	<b>0</b>
			0,00	0	0	0	0	0	0	0
<b>Veräußerung langfristiges Vermögen und sonstiges</b>			<b>0,00</b>	<b>0</b>	<b>0</b>	<b>0</b>	<b>0</b>	<b>0</b>	<b>0</b>	<b>0</b>
			0,00	0	0	0	0	0	0	0
<b>Darlehen</b>			<b>0,00</b>	<b>0</b>	<b>0</b>	<b>0</b>	<b>0</b>	<b>0</b>	<b>0</b>	<b>0</b>
			0,00	0	0	0	0	0	0	0
<b>Finanzierungsleasing</b>			<b>0,00</b>	<b>0</b>	<b>0</b>	<b>0</b>	<b>0</b>	<b>0</b>	<b>0</b>	<b>0</b>
			0,00	0	0	0	0	0	0	0
Korrektur Einzahlungen 2024				0						0
<b>Finanzierungsergebnis Vorhaben</b>		<b>0,00</b>	<b>0,00</b>	<b>0</b>	<b>0</b>	<b>0</b>	<b>0</b>	<b>0</b>	<b>0</b>	<b>0</b>

Vorhaben Konto	Vorhabenbezeichnung Bezeichnung	RA Vorjahre VRV 1997	RA Vorjahre VRV 2015	VA 2024 angepasst	VA 2025	Plan 2026	Plan 2027	Plan 2028	Plan 2029	Plan Gesamt	
<b>1000115</b>	<b>Katastrophenschäden</b>			<b>Laufzeit von 2024 bis 2026</b>							
Beschluss vom:				Gesamtkosten ursprünglich:			0,00	Gesamtkosten angepasst:			0,00
<b>Auszahlungen - Investitionen - Mittelverwendung</b>		<b>0,00</b>	<b>0,00</b>	<b>0</b>	<b>400.800</b>	<b>0</b>	<b>0</b>	<b>0</b>	<b>0</b>	<b>400.800</b>	
<b>Anschaffungs- oder Herstellungskosten</b>			<b>0,00</b>	<b>0</b>	<b>400.800</b>	<b>0</b>	<b>0</b>	<b>0</b>	<b>0</b>	<b>400.800</b>	
5.17900.002010	Katastrophenschäden 2024 Baul.		0,00	0	15.000	0	0	0	0	15.000	
5.17900.002610	Katastrophenschäden 2024 Wege		0,00	0	10.000	0	0	0	0	10.000	
5.17900.002621	Katastrophenschäden 2024 Gde.S		0,00	0	40.000	0	0	0	0	40.000	
5.17900.002710	Katastrophenschäden 2024 GW		0,00	0	120.000	0	0	0	0	120.000	
5.17900.051179	Kofinanzierte Schutzbauten		0,00	0	215.800	0	0	0	0	215.800	
<b>Rückführung an die operative Gebarung und sonstiges</b>			<b>0,00</b>	<b>0</b>	<b>0</b>	<b>0</b>	<b>0</b>	<b>0</b>	<b>0</b>	<b>0</b>	
			0,00	0	0	0	0	0	0	0	
Korrektur Auszahlungen 2024				0						0	
<b>Einzahlungen - Finanzierung - Mittelherkunft</b>		<b>0,00</b>	<b>0,00</b>	<b>0</b>	<b>400.800</b>	<b>0</b>	<b>0</b>	<b>0</b>	<b>0</b>	<b>400.800</b>	
<b>Mittel aus Geldfluss aus der operativen Gebarung</b>			<b>0,00</b>	<b>0</b>	<b>0</b>	<b>0</b>	<b>0</b>	<b>0</b>	<b>0</b>	<b>0</b>	
			0,00	0	0	0	0	0	0	0	
<b>Vorhabenbezogen angelegtes Kapitalvermögen</b>			<b>0,00</b>	<b>0</b>	<b>0</b>	<b>0</b>	<b>0</b>	<b>0</b>	<b>0</b>	<b>0</b>	
			0,00	0	0	0	0	0	0	0	
<b>Haushaltsrücklagen / Zahlungsmittelreserven</b>			<b>0,00</b>	<b>0</b>	<b>0</b>	<b>0</b>	<b>0</b>	<b>0</b>	<b>0</b>	<b>0</b>	
			0,00	0	0	0	0	0	0	0	
<b>Bedarfszuweisungen/KTZ</b>			<b>0,00</b>	<b>0</b>	<b>0</b>	<b>0</b>	<b>0</b>	<b>0</b>	<b>0</b>	<b>0</b>	
			0,00	0	0	0	0	0	0	0	
<b>Sonstige Kapitaltransfers und Subventionen</b>			<b>0,00</b>	<b>0</b>	<b>0</b>	<b>0</b>	<b>0</b>	<b>0</b>	<b>0</b>	<b>0</b>	
			0,00	0	0	0	0	0	0	0	
<b>Veräußerung langfristiges Vermögen und sonstiges</b>			<b>0,00</b>	<b>0</b>	<b>0</b>	<b>0</b>	<b>0</b>	<b>0</b>	<b>0</b>	<b>0</b>	
			0,00	0	0	0	0	0	0	0	
<b>Darlehen</b>			<b>0,00</b>	<b>0</b>	<b>400.800</b>	<b>0</b>	<b>0</b>	<b>0</b>	<b>0</b>	<b>400.800</b>	
6.17900.346100	Darlehensuzählung		0,00	0	400.800	0	0	0	0	400.800	
<b>Finanzierungsleasing</b>			<b>0,00</b>	<b>0</b>	<b>0</b>	<b>0</b>	<b>0</b>	<b>0</b>	<b>0</b>	<b>0</b>	
			0,00	0	0	0	0	0	0	0	
Korrektur Einzahlungen 2024				0						0	
<b>Finanzierungsergebnis Vorhaben</b>		<b>0,00</b>	<b>0,00</b>	<b>0</b>	<b>0</b>	<b>0</b>	<b>0</b>	<b>0</b>	<b>0</b>	<b>0</b>	

Vorhaben Konto	Vorhabenbezeichnung Bezeichnung	RA Vorjahre VRV 1997	RA Vorjahre VRV 2015	VA 2024 angepasst	VA 2025	Plan 2026	Plan 2027	Plan 2028	Plan 2029	Plan Gesamt	
<b>1000116</b>	<b>Sanierung Sportstätten</b>			<b>Laufzeit von 2025 bis 2026</b>							
Beschluss vom:				Gesamtkosten ursprünglich:			0,00	Gesamtkosten angepasst:			0,00
<b>Auszahlungen - Investitionen - Mittelverwendung</b>		<b>0,00</b>	<b>0,00</b>	<b>0</b>	<b>53.000</b>	<b>0</b>	<b>0</b>	<b>0</b>	<b>0</b>	<b>53.000</b>	
<b>Anschaffungs- oder Herstellungskosten</b>			<b>0,00</b>	<b>0</b>	<b>53.000</b>	<b>0</b>	<b>0</b>	<b>0</b>	<b>0</b>	<b>53.000</b>	
5.26200.010000	Gebäude und Bauten		0,00	0	36.000	0	0	0	0	36.000	
5.26300.042000	Betriebsausstattung		0,00	0	17.000	0	0	0	0	17.000	
<b>Rückführung an die operative Gebarung und sonstiges</b>			<b>0,00</b>	<b>0</b>	<b>0</b>	<b>0</b>	<b>0</b>	<b>0</b>	<b>0</b>	<b>0</b>	
			0,00	0	0	0	0	0	0	0	
Korrektur Auszahlungen 2024				0						0	
<b>Einzahlungen - Finanzierung - Mittelherkunft</b>		<b>0,00</b>	<b>0,00</b>	<b>0</b>	<b>53.000</b>	<b>0</b>	<b>0</b>	<b>0</b>	<b>0</b>	<b>53.000</b>	
<b>Mittel aus Geldfluss aus der operativen Gebarung</b>			<b>0,00</b>	<b>0</b>	<b>0</b>	<b>0</b>	<b>0</b>	<b>0</b>	<b>0</b>	<b>0</b>	
			0,00	0	0	0	0	0	0	0	
<b>Vorhabenbezogen angelegtes Kapitalvermögen</b>			<b>0,00</b>	<b>0</b>	<b>0</b>	<b>0</b>	<b>0</b>	<b>0</b>	<b>0</b>	<b>0</b>	
			0,00	0	0	0	0	0	0	0	
<b>Haushaltsrücklagen / Zahlungsmittelreserven</b>			<b>0,00</b>	<b>0</b>	<b>0</b>	<b>0</b>	<b>0</b>	<b>0</b>	<b>0</b>	<b>0</b>	
			0,00	0	0	0	0	0	0	0	
<b>Bedarfszuweisungen/KTZ</b>			<b>0,00</b>	<b>0</b>	<b>0</b>	<b>0</b>	<b>0</b>	<b>0</b>	<b>0</b>	<b>0</b>	
			0,00	0	0	0	0	0	0	0	
<b>Sonstige Kapitaltransfers und Subventionen</b>			<b>0,00</b>	<b>0</b>	<b>53.000</b>	<b>0</b>	<b>0</b>	<b>0</b>	<b>0</b>	<b>53.000</b>	
6.26300.300003	KIP Förderung		0,00	0	42.400	0	0	0	0	42.400	
6.26300.301000	Kapitaltransfers von Ländern, Landesfonds und Landeskammern		0,00	0	10.600	0	0	0	0	10.600	
<b>Veräußerung langfristiges Vermögen und sonstiges</b>			<b>0,00</b>	<b>0</b>	<b>0</b>	<b>0</b>	<b>0</b>	<b>0</b>	<b>0</b>	<b>0</b>	
			0,00	0	0	0	0	0	0	0	
<b>Darlehen</b>			<b>0,00</b>	<b>0</b>	<b>0</b>	<b>0</b>	<b>0</b>	<b>0</b>	<b>0</b>	<b>0</b>	
			0,00	0	0	0	0	0	0	0	
<b>Finanzierungsleasing</b>			<b>0,00</b>	<b>0</b>	<b>0</b>	<b>0</b>	<b>0</b>	<b>0</b>	<b>0</b>	<b>0</b>	
			0,00	0	0	0	0	0	0	0	
Korrektur Einzahlungen 2024				0						0	
<b>Finanzierungsergebnis Vorhaben</b>		<b>0,00</b>	<b>0,00</b>	<b>0</b>	<b>0</b>	<b>0</b>	<b>0</b>	<b>0</b>	<b>0</b>	<b>0</b>	

Vorhaben Konto	Vorhabenbezeichnung Bezeichnung	RA Vorjahre VRV 1997	RA Vorjahre VRV 2015	VA 2024 angepasst	VA 2025	Plan 2026	Plan 2027	Plan 2028	Plan 2029	Plan Gesamt	
<b>1000117</b>	<b>Ankauf E-Fahrzeug</b>			<b>Laufzeit von 2025 bis 2025</b>							
Beschluss vom:				Gesamtkosten ursprünglich:			0,00		Gesamtkosten angepasst:		0,00
<b>Auszahlungen - Investitionen - Mittelverwendung</b>		<b>0,00</b>	<b>0,00</b>	<b>0</b>	<b>60.500</b>	<b>0</b>	<b>0</b>	<b>0</b>	<b>0</b>	<b>60.500</b>	
<b>Anschaffungs- oder Herstellungskosten</b>			<b>0,00</b>	<b>0</b>	<b>60.500</b>	<b>0</b>	<b>0</b>	<b>0</b>	<b>0</b>	<b>60.500</b>	
5.82100.040000	Fahrzeugausrüstung		0,00	0	60.500	0	0	0	0	60.500	
<b>Rückführung an die operative Gebarung und sonstiges</b>			<b>0,00</b>	<b>0</b>	<b>0</b>	<b>0</b>	<b>0</b>	<b>0</b>	<b>0</b>	<b>0</b>	
			0,00	0	0	0	0	0	0	0	
Korrektur Auszahlungen 2024				0						0	
<b>Einzahlungen - Finanzierung - Mittelherkunft</b>		<b>0,00</b>	<b>0,00</b>	<b>0</b>	<b>60.500</b>	<b>0</b>	<b>0</b>	<b>0</b>	<b>0</b>	<b>60.500</b>	
<b>Mittel aus Geldfluss aus der operativen Gebarung</b>			<b>0,00</b>	<b>0</b>	<b>24.000</b>	<b>0</b>	<b>0</b>	<b>0</b>	<b>0</b>	<b>24.000</b>	
2.82100.899000	Entnahmen aus Verrechnungs- rücklagen zwischen operativer Gebarung und Projekten		0,00	0	24.000	0	0	0	0	24.000	
<b>Vorhabenbezogen angelegtes Kapitalvermögen</b>			<b>0,00</b>	<b>0</b>	<b>0</b>	<b>0</b>	<b>0</b>	<b>0</b>	<b>0</b>	<b>0</b>	
			0,00	0	0	0	0	0	0	0	
<b>Haushaltsrücklagen / Zahlungsmittelreserven</b>			<b>0,00</b>	<b>0</b>	<b>0</b>	<b>0</b>	<b>0</b>	<b>0</b>	<b>0</b>	<b>0</b>	
			0,00	0	0	0	0	0	0	0	
<b>Bedarfszuweisungen/KTZ</b>			<b>0,00</b>	<b>0</b>	<b>0</b>	<b>0</b>	<b>0</b>	<b>0</b>	<b>0</b>	<b>0</b>	
			0,00	0	0	0	0	0	0	0	
<b>Sonstige Kapitaltransfers und Subventionen</b>			<b>0,00</b>	<b>0</b>	<b>36.500</b>	<b>0</b>	<b>0</b>	<b>0</b>	<b>0</b>	<b>36.500</b>	
6.82100.300000	Kapitaltransfers von Bund		0,00	0	8.000	0	0	0	0	8.000	
6.82100.300003	Bundesförderung KIP		0,00	0	28.500	0	0	0	0	28.500	
<b>Veräußerung langfristiges Vermögen und sonstiges</b>			<b>0,00</b>	<b>0</b>	<b>0</b>	<b>0</b>	<b>0</b>	<b>0</b>	<b>0</b>	<b>0</b>	
			0,00	0	0	0	0	0	0	0	
<b>Darlehen</b>			<b>0,00</b>	<b>0</b>	<b>0</b>	<b>0</b>	<b>0</b>	<b>0</b>	<b>0</b>	<b>0</b>	
			0,00	0	0	0	0	0	0	0	
<b>Finanzierungsleasing</b>			<b>0,00</b>	<b>0</b>	<b>0</b>	<b>0</b>	<b>0</b>	<b>0</b>	<b>0</b>	<b>0</b>	
			0,00	0	0	0	0	0	0	0	
Korrektur Einzahlungen 2024				0						0	
<b>Finanzierungsergebnis Vorhaben</b>		<b>0,00</b>	<b>0,00</b>	<b>0</b>	<b>0</b>	<b>0</b>	<b>0</b>	<b>0</b>	<b>0</b>	<b>0</b>	

Vorhaben Konto	Vorhabenbezeichnung Bezeichnung	RA Vorjahre VRV 1997	RA Vorjahre VRV 2015	VA 2024 angepasst	VA 2025	Plan 2026	Plan 2027	Plan 2028	Plan 2029	Plan Gesamt
<b>1000118</b>	<b>Ortskernentwicklung Haus 27</b>			<b>Laufzeit von 2025 bis 2026</b>						
Beschluss vom:				Gesamtkosten ursprünglich:		0,00		Gesamtkosten angepasst:		0,00
<b>Auszahlungen - Investitionen - Mittelverwendung</b>		<b>0,00</b>	<b>0,00</b>	<b>0</b>	<b>100.000</b>	<b>0</b>	<b>0</b>	<b>0</b>	<b>0</b>	<b>100.000</b>
<b>Anschaffungs- oder Herstellungskosten</b>			<b>0,00</b>	<b>0</b>	<b>100.000</b>	<b>0</b>	<b>0</b>	<b>0</b>	<b>0</b>	<b>100.000</b>
5.85304.010000	Gebäude und Bauten		0,00	0	100.000	0	0	0	0	100.000
<b>Rückführung an die operative Gebarung und sonstiges</b>			<b>0,00</b>	<b>0</b>	<b>0</b>	<b>0</b>	<b>0</b>	<b>0</b>	<b>0</b>	<b>0</b>
			0,00	0	0	0	0	0	0	0
Korrektur Auszahlungen 2024				0						0
<b>Einzahlungen - Finanzierung - Mittelherkunft</b>		<b>0,00</b>	<b>0,00</b>	<b>0</b>	<b>100.000</b>	<b>0</b>	<b>0</b>	<b>0</b>	<b>0</b>	<b>100.000</b>
<b>Mittel aus Geldfluss aus der operativen Gebarung</b>			<b>0,00</b>	<b>0</b>	<b>35.000</b>	<b>0</b>	<b>0</b>	<b>0</b>	<b>0</b>	<b>35.000</b>
2.85304.899000	Entnahmen aus Verrechnungs- rücklagen zwischen operativer Gebarung und Projekten		0,00	0	35.000	0	0	0	0	35.000
<b>Vorhabenbezogen angelegtes Kapitalvermögen</b>			<b>0,00</b>	<b>0</b>	<b>0</b>	<b>0</b>	<b>0</b>	<b>0</b>	<b>0</b>	<b>0</b>
			0,00	0	0	0	0	0	0	0
<b>Haushaltsrücklagen / Zahlungsmittelreserven</b>			<b>0,00</b>	<b>0</b>	<b>0</b>	<b>0</b>	<b>0</b>	<b>0</b>	<b>0</b>	<b>0</b>
			0,00	0	0	0	0	0	0	0
<b>Bedarfszuweisungen/KTZ</b>			<b>0,00</b>	<b>0</b>	<b>0</b>	<b>0</b>	<b>0</b>	<b>0</b>	<b>0</b>	<b>0</b>
			0,00	0	0	0	0	0	0	0
<b>Sonstige Kapitaltransfers und Subventionen</b>			<b>0,00</b>	<b>0</b>	<b>65.000</b>	<b>0</b>	<b>0</b>	<b>0</b>	<b>0</b>	<b>65.000</b>
6.85304.309000	Kapitaltransfers von der Europäischen Union		0,00	0	65.000	0	0	0	0	65.000
<b>Veräußerung langfristiges Vermögen und sonstiges</b>			<b>0,00</b>	<b>0</b>	<b>0</b>	<b>0</b>	<b>0</b>	<b>0</b>	<b>0</b>	<b>0</b>
			0,00	0	0	0	0	0	0	0
<b>Darlehen</b>			<b>0,00</b>	<b>0</b>	<b>0</b>	<b>0</b>	<b>0</b>	<b>0</b>	<b>0</b>	<b>0</b>
			0,00	0	0	0	0	0	0	0
<b>Finanzierungsleasing</b>			<b>0,00</b>	<b>0</b>	<b>0</b>	<b>0</b>	<b>0</b>	<b>0</b>	<b>0</b>	<b>0</b>
			0,00	0	0	0	0	0	0	0
Korrektur Einzahlungen 2024				0						0
<b>Finanzierungsergebnis Vorhaben</b>		<b>0,00</b>	<b>0,00</b>	<b>0</b>	<b>0</b>	<b>0</b>	<b>0</b>	<b>0</b>	<b>0</b>	<b>0</b>



Vorhaben Konto	Vorhabenbezeichnung Bezeichnung	RA Vorjahre VRV 1997	RA Vorjahre VRV 2015	VA 2024 angepasst	VA 2025	Plan 2026	Plan 2027	Plan 2028	Plan 2029	Plan Gesamt
<b>Sonstigen Investitionen</b>										
<b>2000090</b>	<b>Ört. Raumordnungskonzept</b>			<b>Laufzeit von 2023 bis 2027</b>						
Beschluss vom:				Gesamtkosten ursprünglich:			0	Gesamtkosten angepasst:		0,00
<b>Auszahlungen - Investitionen - Mittelverwendung</b>		<b>0,00</b>	<b>12.631,20</b>	<b>25.000</b>	<b>3.000</b>	<b>0</b>	<b>0</b>	<b>0</b>	<b>0</b>	<b>40.600</b>
<b>Anschaffungs- oder Herstellungskosten</b>			<b>12.631,20</b>	<b>25.000</b>	<b>3.000</b>	<b>0</b>	<b>0</b>	<b>0</b>	<b>0</b>	<b>40.600</b>
5.03100.070100	Raumordnungskonzept		12.631,20	25.000	3.000	0	0	0	0	40.600
<b>Rückführung an die operative Gebarung und sonstiges</b>			<b>0,00</b>	<b>0</b>	<b>0</b>	<b>0</b>	<b>0</b>	<b>0</b>	<b>0</b>	<b>0</b>
			0,00	0	0	0	0	0	0	0
Korrektur Auszahlungen 2024				0						0
<b>Einzahlungen - Finanzierung - Mittelherkunft</b>		<b>0,00</b>	<b>0,00</b>	<b>0</b>	<b>0</b>	<b>0</b>	<b>0</b>	<b>0</b>	<b>0</b>	<b>0</b>
<b>Mittel aus Geldfluss aus der operativen Gebarung</b>			<b>0,00</b>	<b>0</b>	<b>0</b>	<b>0</b>	<b>0</b>	<b>0</b>	<b>0</b>	<b>0</b>
			0,00	0	0	0	0	0	0	0
<b>Vorhabenbezogen angelegtes Kapitalvermögen</b>			<b>0,00</b>	<b>0</b>	<b>0</b>	<b>0</b>	<b>0</b>	<b>0</b>	<b>0</b>	<b>0</b>
			0,00	0	0	0	0	0	0	0
<b>Haushaltsrücklagen / Zahlungsmittelreserven</b>			<b>0,00</b>	<b>0</b>	<b>0</b>	<b>0</b>	<b>0</b>	<b>0</b>	<b>0</b>	<b>0</b>
			0,00	0	0	0	0	0	0	0
<b>Bedarfszuweisungen/KTZ</b>			<b>0,00</b>	<b>0</b>	<b>0</b>	<b>0</b>	<b>0</b>	<b>0</b>	<b>0</b>	<b>0</b>
			0,00	0	0	0	0	0	0	0
<b>Sonstige Kapitaltransfers und Subventionen</b>			<b>0,00</b>	<b>0</b>	<b>0</b>	<b>0</b>	<b>0</b>	<b>0</b>	<b>0</b>	<b>0</b>
			0,00	0	0	0	0	0	0	0
<b>Veräußerung langfristiges Vermögen und sonstiges</b>			<b>0,00</b>	<b>0</b>	<b>0</b>	<b>0</b>	<b>0</b>	<b>0</b>	<b>0</b>	<b>0</b>
			0,00	0	0	0	0	0	0	0
<b>Darlehen</b>			<b>0,00</b>	<b>0</b>	<b>0</b>	<b>0</b>	<b>0</b>	<b>0</b>	<b>0</b>	<b>0</b>
			0,00	0	0	0	0	0	0	0
<b>Finanzierungsleasing</b>			<b>0,00</b>	<b>0</b>	<b>0</b>	<b>0</b>	<b>0</b>	<b>0</b>	<b>0</b>	<b>0</b>
			0,00	0	0	0	0	0	0	0
Korrektur Einzahlungen 2024				0						0
<b>Finanzierungsergebnis Vorhaben</b>		<b>0,00</b>	<b>-12.631,20</b>	<b>-25.000</b>	<b>-3.000</b>	<b>0</b>	<b>0</b>	<b>0</b>	<b>0</b>	<b>-40.700</b>

Vorhaben Konto	Vorhabenbezeichnung Bezeichnung	RA Vorjahre VRV 1997	RA Vorjahre VRV 2015	VA 2024 angepasst	VA 2025	Plan 2026	Plan 2027	Plan 2028	Plan 2029	Plan Gesamt	
<b>2000091</b>	<b>Digitale Amtstafel</b>			<b>Laufzeit von 2023 bis 2025</b>							
Beschluss vom:				Gesamtkosten ursprünglich:			0	Gesamtkosten angepasst:			0,00
<b>Auszahlungen - Investitionen - Mittelverwendung</b>		<b>0,00</b>	<b>0,00</b>	<b>0</b>	<b>0</b>	<b>0</b>	<b>0</b>	<b>0</b>	<b>0</b>	<b>0</b>	
<b>Anschaffungs- oder Herstellungskosten</b>			<b>0,00</b>	<b>0</b>	<b>0</b>	<b>0</b>	<b>0</b>	<b>0</b>	<b>0</b>	<b>0</b>	
			0,00	0	0	0	0	0	0	0	
<b>Rückführung an die operative Gebarung und sonstiges</b>			<b>0,00</b>	<b>0</b>	<b>0</b>	<b>0</b>	<b>0</b>	<b>0</b>	<b>0</b>	<b>0</b>	
			0,00	0	0	0	0	0	0	0	
Korrektur Auszahlungen 2024				0						0	
<b>Einzahlungen - Finanzierung - Mittelherkunft</b>		<b>0,00</b>	<b>0,00</b>	<b>0</b>	<b>0</b>	<b>0</b>	<b>0</b>	<b>0</b>	<b>0</b>	<b>0</b>	
<b>Mittel aus Geldfluss aus der operativen Gebarung</b>			<b>0,00</b>	<b>0</b>	<b>0</b>	<b>0</b>	<b>0</b>	<b>0</b>	<b>0</b>	<b>0</b>	
			0,00	0	0	0	0	0	0	0	
<b>Vorhabenbezogen angelegtes Kapitalvermögen</b>			<b>0,00</b>	<b>0</b>	<b>0</b>	<b>0</b>	<b>0</b>	<b>0</b>	<b>0</b>	<b>0</b>	
			0,00	0	0	0	0	0	0	0	
<b>Haushaltsrücklagen / Zahlungsmittelreserven</b>			<b>0,00</b>	<b>0</b>	<b>0</b>	<b>0</b>	<b>0</b>	<b>0</b>	<b>0</b>	<b>0</b>	
			0,00	0	0	0	0	0	0	0	
<b>Bedarfszuweisungen/KTZ</b>			<b>0,00</b>	<b>0</b>	<b>0</b>	<b>0</b>	<b>0</b>	<b>0</b>	<b>0</b>	<b>0</b>	
			0,00	0	0	0	0	0	0	0	
<b>Sonstige Kapitaltransfers und Subventionen</b>			<b>0,00</b>	<b>0</b>	<b>0</b>	<b>0</b>	<b>0</b>	<b>0</b>	<b>0</b>	<b>0</b>	
			0,00	0	0	0	0	0	0	0	
<b>Veräußerung langfristiges Vermögen und sonstiges</b>			<b>0,00</b>	<b>0</b>	<b>0</b>	<b>0</b>	<b>0</b>	<b>0</b>	<b>0</b>	<b>0</b>	
			0,00	0	0	0	0	0	0	0	
<b>Darlehen</b>			<b>0,00</b>	<b>0</b>	<b>0</b>	<b>0</b>	<b>0</b>	<b>0</b>	<b>0</b>	<b>0</b>	
			0,00	0	0	0	0	0	0	0	
<b>Finanzierungsleasing</b>			<b>0,00</b>	<b>0</b>	<b>0</b>	<b>0</b>	<b>0</b>	<b>0</b>	<b>0</b>	<b>0</b>	
			0,00	0	0	0	0	0	0	0	
Korrektur Einzahlungen 2024				0						0	
<b>Finanzierungsergebnis Vorhaben</b>		<b>0,00</b>	<b>0,00</b>	<b>0</b>	<b>0</b>	<b>0</b>	<b>0</b>	<b>0</b>	<b>0</b>	<b>0</b>	

Vorhaben Konto	Vorhabenbezeichnung Bezeichnung	RA Vorjahre VRV 1997	RA Vorjahre VRV 2015	VA 2024 angepasst	VA 2025	Plan 2026	Plan 2027	Plan 2028	Plan 2029	Plan Gesamt	
<b>2000107</b>	<b>Fenstertausch Mehrzweckhalle</b>			<b>Laufzeit von 2024 bis 2026</b>							
Beschluss vom:				Gesamtkosten ursprünglich:			0	Gesamtkosten angepasst:			0,00
<b>Auszahlungen - Investitionen - Mittelverwendung</b>		<b>0,00</b>	<b>0,00</b>	<b>0</b>	<b>0</b>	<b>0</b>	<b>0</b>	<b>0</b>	<b>0</b>	<b>0</b>	
<b>Anschaffungs- oder Herstellungskosten</b>			<b>0,00</b>	<b>0</b>	<b>0</b>	<b>0</b>	<b>0</b>	<b>0</b>	<b>0</b>	<b>0</b>	
			0,00	0	0	0	0	0	0	0	
<b>Rückführung an die operative Gebarung und sonstiges</b>			<b>0,00</b>	<b>0</b>	<b>0</b>	<b>0</b>	<b>0</b>	<b>0</b>	<b>0</b>	<b>0</b>	
			0,00	0	0	0	0	0	0	0	
Korrektur Auszahlungen 2024				0						0	
<b>Einzahlungen - Finanzierung - Mittelherkunft</b>		<b>0,00</b>	<b>0,00</b>	<b>0</b>	<b>0</b>	<b>0</b>	<b>0</b>	<b>0</b>	<b>0</b>	<b>0</b>	
<b>Mittel aus Geldfluss aus der operativen Gebarung</b>			<b>0,00</b>	<b>0</b>	<b>0</b>	<b>0</b>	<b>0</b>	<b>0</b>	<b>0</b>	<b>0</b>	
			0,00	0	0	0	0	0	0	0	
<b>Vorhabenbezogen angelegtes Kapitalvermögen</b>			<b>0,00</b>	<b>0</b>	<b>0</b>	<b>0</b>	<b>0</b>	<b>0</b>	<b>0</b>	<b>0</b>	
			0,00	0	0	0	0	0	0	0	
<b>Haushaltsrücklagen / Zahlungsmittelreserven</b>			<b>0,00</b>	<b>0</b>	<b>0</b>	<b>0</b>	<b>0</b>	<b>0</b>	<b>0</b>	<b>0</b>	
			0,00	0	0	0	0	0	0	0	
<b>Bedarfszuweisungen/KTZ</b>			<b>0,00</b>	<b>0</b>	<b>0</b>	<b>0</b>	<b>0</b>	<b>0</b>	<b>0</b>	<b>0</b>	
			0,00	0	0	0	0	0	0	0	
<b>Sonstige Kapitaltransfers und Subventionen</b>			<b>0,00</b>	<b>0</b>	<b>0</b>	<b>0</b>	<b>0</b>	<b>0</b>	<b>0</b>	<b>0</b>	
			0,00	0	0	0	0	0	0	0	
<b>Veräußerung langfristiges Vermögen und sonstiges</b>			<b>0,00</b>	<b>0</b>	<b>0</b>	<b>0</b>	<b>0</b>	<b>0</b>	<b>0</b>	<b>0</b>	
			0,00	0	0	0	0	0	0	0	
<b>Darlehen</b>			<b>0,00</b>	<b>0</b>	<b>0</b>	<b>0</b>	<b>0</b>	<b>0</b>	<b>0</b>	<b>0</b>	
			0,00	0	0	0	0	0	0	0	
<b>Finanzierungsleasing</b>			<b>0,00</b>	<b>0</b>	<b>0</b>	<b>0</b>	<b>0</b>	<b>0</b>	<b>0</b>	<b>0</b>	
			0,00	0	0	0	0	0	0	0	
Korrektur Einzahlungen 2024				0						0	
<b>Finanzierungsergebnis Vorhaben</b>		<b>0,00</b>	<b>0,00</b>	<b>0</b>	<b>0</b>	<b>0</b>	<b>0</b>	<b>0</b>	<b>0</b>	<b>0</b>	

Vorhaben Konto	Vorhabenbezeichnung Bezeichnung	RA Vorjahre VRV 1997	RA Vorjahre VRV 2015	VA 2024 angepasst	VA 2025	Plan 2026	Plan 2027	Plan 2028	Plan 2029	Plan Gesamt
<b>2000113</b>	<b>Beamter VS</b>			<b>Laufzeit von 2025 bis 2025</b>						
Beschluss vom:				Gesamtkosten ursprünglich:			0	Gesamtkosten angepasst:		0,00
<b>Auszahlungen - Investitionen - Mittelverwendung</b>		<b>0,00</b>	<b>0,00</b>	<b>0</b>	<b>2.500</b>	<b>0</b>	<b>0</b>	<b>0</b>	<b>0</b>	<b>2.500</b>
<b>Anschaffungs- oder Herstellungskosten</b>			<b>0,00</b>	<b>0</b>	<b>2.500</b>	<b>0</b>	<b>0</b>	<b>0</b>	<b>0</b>	<b>2.500</b>
5.21100.042000	Amts-, Betriebs- und Geschäfts		0,00	0	2.500	0	0	0	0	2.500
<b>Rückführung an die operative Gebarung und sonstiges</b>			<b>0,00</b>	<b>0</b>	<b>0</b>	<b>0</b>	<b>0</b>	<b>0</b>	<b>0</b>	<b>0</b>
			0,00	0	0	0	0	0	0	0
Korrektur Auszahlungen 2024				0						0
<b>Einzahlungen - Finanzierung - Mittelherkunft</b>		<b>0,00</b>	<b>0,00</b>	<b>0</b>	<b>0</b>	<b>0</b>	<b>0</b>	<b>0</b>	<b>0</b>	<b>0</b>
<b>Mittel aus Geldfluss aus der operativen Gebarung</b>			<b>0,00</b>	<b>0</b>	<b>0</b>	<b>0</b>	<b>0</b>	<b>0</b>	<b>0</b>	<b>0</b>
			0,00	0	0	0	0	0	0	0
<b>Vorhabenbezogen angelegtes Kapitalvermögen</b>			<b>0,00</b>	<b>0</b>	<b>0</b>	<b>0</b>	<b>0</b>	<b>0</b>	<b>0</b>	<b>0</b>
			0,00	0	0	0	0	0	0	0
<b>Haushaltsrücklagen / Zahlungsmittelreserven</b>			<b>0,00</b>	<b>0</b>	<b>0</b>	<b>0</b>	<b>0</b>	<b>0</b>	<b>0</b>	<b>0</b>
			0,00	0	0	0	0	0	0	0
<b>Bedarfszuweisungen/KTZ</b>			<b>0,00</b>	<b>0</b>	<b>0</b>	<b>0</b>	<b>0</b>	<b>0</b>	<b>0</b>	<b>0</b>
			0,00	0	0	0	0	0	0	0
<b>Sonstige Kapitaltransfers und Subventionen</b>			<b>0,00</b>	<b>0</b>	<b>0</b>	<b>0</b>	<b>0</b>	<b>0</b>	<b>0</b>	<b>0</b>
			0,00	0	0	0	0	0	0	0
<b>Veräußerung langfristiges Vermögen und sonstiges</b>			<b>0,00</b>	<b>0</b>	<b>0</b>	<b>0</b>	<b>0</b>	<b>0</b>	<b>0</b>	<b>0</b>
			0,00	0	0	0	0	0	0	0
<b>Darlehen</b>			<b>0,00</b>	<b>0</b>	<b>0</b>	<b>0</b>	<b>0</b>	<b>0</b>	<b>0</b>	<b>0</b>
			0,00	0	0	0	0	0	0	0
<b>Finanzierungsleasing</b>			<b>0,00</b>	<b>0</b>	<b>0</b>	<b>0</b>	<b>0</b>	<b>0</b>	<b>0</b>	<b>0</b>
			0,00	0	0	0	0	0	0	0
Korrektur Einzahlungen 2024				0						0
<b>Finanzierungsergebnis Vorhaben</b>		<b>0,00</b>	<b>0,00</b>	<b>0</b>	<b>-2.500</b>	<b>0</b>	<b>0</b>	<b>0</b>	<b>0</b>	<b>-2.500</b>

Vorhaben Konto	Vorhabenbezeichnung Bezeichnung	RA Vorjahre VRV 1997	RA Vorjahre VRV 2015	VA 2024 angepasst	VA 2025	Plan 2026	Plan 2027	Plan 2028	Plan 2029	Plan Gesamt	
<b>2000114</b>	<b>Betriebsausstattung Kindergarten</b>			<b>Laufzeit von 2025 bis 2025</b>							
Beschluss vom:				Gesamtkosten ursprünglich:			0	Gesamtkosten angepasst:			0,00
<b>Auszahlungen - Investitionen - Mittelverwendung</b>		<b>0,00</b>	<b>0,00</b>	<b>0</b>	<b>2.000</b>	<b>0</b>	<b>0</b>	<b>0</b>	<b>0</b>	<b>2.000</b>	
<b>Anschaffungs- oder Herstellungskosten</b>			<b>0,00</b>	<b>0</b>	<b>2.000</b>	<b>0</b>	<b>0</b>	<b>0</b>	<b>0</b>	<b>2.000</b>	
5.24030.042000	Betriebsausstattung		0,00	0	2.000	0	0	0	0	2.000	
<b>Rückführung an die operative Gebarung und sonstiges</b>			<b>0,00</b>	<b>0</b>	<b>0</b>	<b>0</b>	<b>0</b>	<b>0</b>	<b>0</b>	<b>0</b>	
			0,00	0	0	0	0	0	0	0	
Korrektur Auszahlungen 2024				0						0	
<b>Einzahlungen - Finanzierung - Mittelherkunft</b>		<b>0,00</b>	<b>0,00</b>	<b>0</b>	<b>0</b>	<b>0</b>	<b>0</b>	<b>0</b>	<b>0</b>	<b>0</b>	
<b>Mittel aus Geldfluss aus der operativen Gebarung</b>			<b>0,00</b>	<b>0</b>	<b>0</b>	<b>0</b>	<b>0</b>	<b>0</b>	<b>0</b>	<b>0</b>	
			0,00	0	0	0	0	0	0	0	
<b>Vorhabenbezogen angelegtes Kapitalvermögen</b>			<b>0,00</b>	<b>0</b>	<b>0</b>	<b>0</b>	<b>0</b>	<b>0</b>	<b>0</b>	<b>0</b>	
			0,00	0	0	0	0	0	0	0	
<b>Haushaltsrücklagen / Zahlungsmittelreserven</b>			<b>0,00</b>	<b>0</b>	<b>0</b>	<b>0</b>	<b>0</b>	<b>0</b>	<b>0</b>	<b>0</b>	
			0,00	0	0	0	0	0	0	0	
<b>Bedarfszuweisungen/KTZ</b>			<b>0,00</b>	<b>0</b>	<b>0</b>	<b>0</b>	<b>0</b>	<b>0</b>	<b>0</b>	<b>0</b>	
			0,00	0	0	0	0	0	0	0	
<b>Sonstige Kapitaltransfers und Subventionen</b>			<b>0,00</b>	<b>0</b>	<b>0</b>	<b>0</b>	<b>0</b>	<b>0</b>	<b>0</b>	<b>0</b>	
			0,00	0	0	0	0	0	0	0	
<b>Veräußerung langfristiges Vermögen und sonstiges</b>			<b>0,00</b>	<b>0</b>	<b>0</b>	<b>0</b>	<b>0</b>	<b>0</b>	<b>0</b>	<b>0</b>	
			0,00	0	0	0	0	0	0	0	
<b>Darlehen</b>			<b>0,00</b>	<b>0</b>	<b>0</b>	<b>0</b>	<b>0</b>	<b>0</b>	<b>0</b>	<b>0</b>	
			0,00	0	0	0	0	0	0	0	
<b>Finanzierungsleasing</b>			<b>0,00</b>	<b>0</b>	<b>0</b>	<b>0</b>	<b>0</b>	<b>0</b>	<b>0</b>	<b>0</b>	
			0,00	0	0	0	0	0	0	0	
Korrektur Einzahlungen 2024				0						0	
<b>Finanzierungsergebnis Vorhaben</b>		<b>0,00</b>	<b>0,00</b>	<b>0</b>	<b>-2.000</b>	<b>0</b>	<b>0</b>	<b>0</b>	<b>0</b>	<b>-2.000</b>	

Gesamtsaldo investiven Einzelvorhaben	RA Vorjahre VRV 1997	RA Vorjahre VRV 2015	VA 2024 angepasst	VA 2025	Plan 2026	Plan 2027	Plan 2028	Plan 2029	Plan Gesamt
Auszahlung - Investitionen - Mittelverwendung	0,00	5.263.792,84	265.838	924.800	20.000	0	0	0	6.474.400
Einzahlung - Finanzierung - Mittelaufbringung	0,00	5.677.781,61	-155.386	1.051.800	40.500	0	0	0	6.614.700
Finanzierungsergebnis investive Einzelvorhaben	0,00	413.988,77	-421.224	127.000	20.500	0	0	0	140.300

Gesamtsaldo sonstige Vorhaben	RA Vorjahre VRV 1997	RA Vorjahre VRV 2015	VA 2024 angepasst	VA 2025	Plan 2026	Plan 2027	Plan 2028	Plan 2029	Plan Gesamt
Auszahlung - Investitionen - Mittelverwendung	0,00	12.631,20	25.000	7.500	0	0	0	0	45.100
Einzahlung - Finanzierung - Mittelaufbringung	0,00	0,00	0	0	0	0	0	0	0
Finanzierungsergebnis sonstige Vorhaben	0,00	-12.631,20	-25.000	-7.500	0	0	0	0	-45.200

Gesamtsaldo aller investiven Vorhaben	RA Vorjahre VRV 1997	RA Vorjahre VRV 2015	VA 2024 angepasst	VA 2025	Plan 2026	Plan 2027	Plan 2028	Plan 2029	Plan Gesamt
Auszahlung - Investitionen - Mittelverwendung	0,00	5.276.424,04	290.838	932.300	20.000	0	0	0	6.519.500
Einzahlung - Finanzierung - Mittelaufbringung	0,00	5.677.781,61	-155.386	1.051.800	40.500	0	0	0	6.614.700
Finanzierungsergebnis aller investiven Vorhaben	0,00	401.357,57	-446.224	119.500	20.500	0	0	0	95.100

## Voranschlag 2025

### Detaillierter Investitionsplan

Investition	1000001	Beginn	01.04.2020	Ende	31.12.2026	BwSt	9999				
Bezeichnung	FF-St. Anton Ankauf HLF4										
Inv.Teil-Nr.	Bezeichnung										
01	Ankauf HLF4										
		<b>Summe VA</b>	<b>VA</b>	<b>VA</b>	<b>VA</b>	<b>VA</b>	<b>VA</b>	<b>VA</b>	<b>VA</b>	<b>VA</b>	<b>VA</b>
<b>VA-Stelle</b>	<b>Bezeichnung</b>	<b>bis 2025</b>	<b>angepasst weitere VJ</b>	<b>angepasst 2024</b>	<b>2025</b>	<b>2026</b>	<b>2027</b>	<b>2028</b>	<b>2029</b>	<b>weitere Jahre</b>	<b>VA</b>
5.16300.040000	Freiwillige Feuerwehren	657.700	657.700	0	0	0	0	0	0	0	0
<b>Kosten</b>		<b>657.700</b>	<b>657.700</b>	<b>0</b>	<b>0</b>	<b>0</b>	<b>0</b>	<b>0</b>	<b>0</b>	<b>0</b>	<b>0</b>
<b>Saldo</b>		<b>-657.700</b>	<b>-657.700</b>	<b>0</b>	<b>0</b>	<b>0</b>	<b>0</b>	<b>0</b>	<b>0</b>	<b>0</b>	<b>0</b>
02	Darlehensaufnahme										
		<b>Summe VA</b>	<b>VA</b>	<b>VA</b>	<b>VA</b>	<b>VA</b>	<b>VA</b>	<b>VA</b>	<b>VA</b>	<b>VA</b>	<b>VA</b>
<b>VA-Stelle</b>	<b>Bezeichnung</b>	<b>bis 2025</b>	<b>angepasst weitere VJ</b>	<b>angepasst 2024</b>	<b>2025</b>	<b>2026</b>	<b>2027</b>	<b>2028</b>	<b>2029</b>	<b>weitere Jahre</b>	<b>VA</b>
6.16300.346100	Darlehensaufnahme	290.800	290.800	0	0	0	0	0	0	0	0
<b>Finanzierung</b>		<b>290.800</b>	<b>290.800</b>	<b>0</b>	<b>0</b>	<b>0</b>	<b>0</b>	<b>0</b>	<b>0</b>	<b>0</b>	<b>0</b>
<b>Saldo</b>		<b>290.800</b>	<b>290.800</b>	<b>0</b>	<b>0</b>	<b>0</b>	<b>0</b>	<b>0</b>	<b>0</b>	<b>0</b>	<b>0</b>
03	Transverzählung Feuerwehrverband										
		<b>Summe VA</b>	<b>VA</b>	<b>VA</b>	<b>VA</b>	<b>VA</b>	<b>VA</b>	<b>VA</b>	<b>VA</b>	<b>VA</b>	<b>VA</b>
<b>VA-Stelle</b>	<b>Bezeichnung</b>	<b>bis 2025</b>	<b>angepasst weitere VJ</b>	<b>angepasst 2024</b>	<b>2025</b>	<b>2026</b>	<b>2027</b>	<b>2028</b>	<b>2029</b>	<b>weitere Jahre</b>	<b>VA</b>
6.16300.303000	Beitrag der FF-St. Anton	0	0	0	0	0	0	0	0	0	0
<b>Finanzierung</b>		<b>0</b>	<b>0</b>	<b>0</b>	<b>0</b>	<b>0</b>	<b>0</b>	<b>0</b>	<b>0</b>	<b>0</b>	<b>0</b>
<b>Saldo</b>		<b>0</b>	<b>0</b>	<b>0</b>	<b>0</b>	<b>0</b>	<b>0</b>	<b>0</b>	<b>0</b>	<b>0</b>	<b>0</b>
04	Fahrzeugverkauf										
		<b>Summe VA</b>	<b>VA</b>	<b>VA</b>	<b>VA</b>	<b>VA</b>	<b>VA</b>	<b>VA</b>	<b>VA</b>	<b>VA</b>	<b>VA</b>
<b>VA-Stelle</b>	<b>Bezeichnung</b>	<b>bis 2025</b>	<b>angepasst weitere VJ</b>	<b>angepasst 2024</b>	<b>2025</b>	<b>2026</b>	<b>2027</b>	<b>2028</b>	<b>2029</b>	<b>weitere Jahre</b>	<b>VA</b>
2.16300.803000	Veräußerungen von technischen Anlagen, Fahrzeugen und Maschi nen	0	0	0	0	0	0	0	0	0	0
6.16300.040000	Freiwillige Feuerwehren	48.000	48.000	0	0	0	0	0	0	0	0
<b>Finanzierung</b>		<b>48.000</b>	<b>48.000</b>	<b>0</b>	<b>0</b>	<b>0</b>	<b>0</b>	<b>0</b>	<b>0</b>	<b>0</b>	<b>0</b>
<b>Saldo</b>		<b>48.000</b>	<b>48.000</b>	<b>0</b>	<b>0</b>	<b>0</b>	<b>0</b>	<b>0</b>	<b>0</b>	<b>0</b>	<b>0</b>

Anmerkung: VA angepasst bedeutet, dass eventuell die bis zur Erstellung des vorliegenden Voranschlages aktualisierten Beträge berücksichtigt wurden.

Investition	1000001	Beginn	01.04.2020	Ende	31.12.2026	BwSt	9999				
Bezeichnung	FF-St. Anton Ankauf HLF4										
Inv.Teil-Nr.	Bezeichnung										
05	BZ-Ankauf FF-Fahrzeug										
			<b>VA</b>								
VA-Stelle	Bezeichnung	Summe VA bis 2025	angepasst weitere VJ	VA angepasst 2024	VA 2025	VA 2026	VA 2027	VA 2028	VA 2029	VA weitere Jahre	
2.16300.871000	BZ Ankauf FF-Auto	70.000	70.000	0	0	0	0	0	0	0	
<b>Finanzierung</b>		<b>70.000</b>	<b>70.000</b>	<b>0</b>	<b>0</b>	<b>0</b>	<b>0</b>	<b>0</b>	<b>0</b>	<b>0</b>	
<b>Saldo</b>		<b>70.000</b>	<b>70.000</b>	<b>0</b>	<b>0</b>	<b>0</b>	<b>0</b>	<b>0</b>	<b>0</b>	<b>0</b>	
06	Transverzahlung Landesfeuerwehrverband										
			<b>VA</b>								
VA-Stelle	Bezeichnung	Summe VA bis 2025	angepasst weitere VJ	VA angepasst 2024	VA 2025	VA 2026	VA 2027	VA 2028	VA 2029	VA weitere Jahre	
6.16300.301000	Kapitaltransfer LFV Landesfonds und Landeskammern	160.000	160.000	0	0	0	0	0	0	0	
<b>Finanzierung</b>		<b>160.000</b>	<b>160.000</b>	<b>0</b>	<b>0</b>	<b>0</b>	<b>0</b>	<b>0</b>	<b>0</b>	<b>0</b>	
<b>Saldo</b>		<b>160.000</b>	<b>160.000</b>	<b>0</b>	<b>0</b>	<b>0</b>	<b>0</b>	<b>0</b>	<b>0</b>	<b>0</b>	
07	Eigenmittel FF-St. Anton										
			<b>VA</b>								
VA-Stelle	Bezeichnung	Summe VA bis 2025	angepasst weitere VJ	VA angepasst 2024	VA 2025	VA 2026	VA 2027	VA 2028	VA 2029	VA weitere Jahre	
6.16300.303000	Beitrag der FF-St. Anton	50.000	50.000	0	0	0	0	0	0	0	
<b>Finanzierung</b>		<b>50.000</b>	<b>50.000</b>	<b>0</b>	<b>0</b>	<b>0</b>	<b>0</b>	<b>0</b>	<b>0</b>	<b>0</b>	
<b>Saldo</b>		<b>50.000</b>	<b>50.000</b>	<b>0</b>	<b>0</b>	<b>0</b>	<b>0</b>	<b>0</b>	<b>0</b>	<b>0</b>	
08	Rückvergütung Umsatzst.										
			<b>VA</b>								
VA-Stelle	Bezeichnung	Summe VA bis 2025	angepasst weitere VJ	VA angepasst 2024	VA 2025	VA 2026	VA 2027	VA 2028	VA 2029	VA weitere Jahre	
6.16300.301000	Kapitaltransfer LFV Landesfonds und Landeskammern	71.300	71.300	0	0	0	0	0	0	0	
<b>Finanzierung</b>		<b>71.300</b>	<b>71.300</b>	<b>0</b>	<b>0</b>	<b>0</b>	<b>0</b>	<b>0</b>	<b>0</b>	<b>0</b>	
<b>Saldo</b>		<b>71.300</b>	<b>71.300</b>	<b>0</b>	<b>0</b>	<b>0</b>	<b>0</b>	<b>0</b>	<b>0</b>	<b>0</b>	
09	Überschuss 2020										
			<b>VA</b>								
VA-Stelle	Bezeichnung	Summe VA bis 2025	angepasst weitere VJ	VA angepasst 2024	VA 2025	VA 2026	VA 2027	VA 2028	VA 2029	VA weitere Jahre	
2.16300.829961	Überschuss 2020	142.000	142.000	0	0	0	0	0	0	0	
<b>Finanzierung</b>		<b>142.000</b>	<b>142.000</b>	<b>0</b>	<b>0</b>	<b>0</b>	<b>0</b>	<b>0</b>	<b>0</b>	<b>0</b>	



<b>Investition</b>	<b>1000001</b>	<b>Beginn</b>	01.04.2020	<b>Ende</b>	31.12.2026	<b>BwSt</b>	9999				
<b>Bezeichnung</b>	FF-St. Anton Ankauf HLF4										
<b>Inv.Teil-Nr.</b>	<b>Bezeichnung</b>										
09	Überschuss 2020										
<b>Saldo</b>		<b>142.000</b>	<b>142.000</b>	<b>0</b>	<b>0</b>	<b>0</b>	<b>0</b>	<b>0</b>	<b>0</b>	<b>0</b>	<b>0</b>
10	Überschuss 2021										
			<b>VA</b>								
		<b>Summe VA</b>	<b>angepasst</b>	<b>VA</b>	<b>VA</b>	<b>VA</b>	<b>VA</b>	<b>VA</b>	<b>VA</b>	<b>VA</b>	<b>VA</b>
<b>VA-Stelle</b>	<b>Bezeichnung</b>	<b>bis 2025</b>	<b>weitere VJ</b>	<b>angepasst 2024</b>	<b>2025</b>	<b>2026</b>	<b>2027</b>	<b>2028</b>	<b>2029</b>	<b>weitere Jahre</b>	
2.16300.829961	Überschuss 2020	121.000	121.000	0	0	0	0	0	0	0	0
<b>Finanzierung</b>		<b>121.000</b>	<b>121.000</b>	<b>0</b>	<b>0</b>	<b>0</b>	<b>0</b>	<b>0</b>	<b>0</b>	<b>0</b>	<b>0</b>
<b>Saldo</b>		<b>121.000</b>	<b>121.000</b>	<b>0</b>	<b>0</b>	<b>0</b>	<b>0</b>	<b>0</b>	<b>0</b>	<b>0</b>	<b>0</b>
13	Zuführung an Ift. Gebarung vom Überschuss VJ										
			<b>VA</b>								
		<b>Summe VA</b>	<b>angepasst</b>	<b>VA</b>	<b>VA</b>	<b>VA</b>	<b>VA</b>	<b>VA</b>	<b>VA</b>	<b>VA</b>	<b>VA</b>
<b>VA-Stelle</b>	<b>Bezeichnung</b>	<b>bis 2025</b>	<b>weitere VJ</b>	<b>angepasst 2024</b>	<b>2025</b>	<b>2026</b>	<b>2027</b>	<b>2028</b>	<b>2029</b>	<b>weitere Jahre</b>	
1.16300.729910	Zuführung	30.000	30.000	0	0	0	0	0	0	0	0
<b>Kosten</b>		<b>30.000</b>	<b>30.000</b>	<b>0</b>	<b>0</b>	<b>0</b>	<b>0</b>	<b>0</b>	<b>0</b>	<b>0</b>	<b>0</b>
2.16300.829960	Überschuss VJ	30.000	30.000	0	0	0	0	0	0	0	0
<b>Finanzierung</b>		<b>30.000</b>	<b>30.000</b>	<b>0</b>	<b>0</b>	<b>0</b>	<b>0</b>	<b>0</b>	<b>0</b>	<b>0</b>	<b>0</b>
<b>Saldo</b>		<b>0</b>	<b>0</b>	<b>0</b>	<b>0</b>	<b>0</b>	<b>0</b>	<b>0</b>	<b>0</b>	<b>0</b>	<b>0</b>
<b>Investition 1000001 Kosten</b>		<b>687.700</b>	<b>687.700</b>	<b>0</b>	<b>0</b>	<b>0</b>	<b>0</b>	<b>0</b>	<b>0</b>	<b>0</b>	<b>0</b>
<b>Investition 1000001 Finanzierung</b>		<b>983.100</b>	<b>983.100</b>	<b>0</b>	<b>0</b>	<b>0</b>	<b>0</b>	<b>0</b>	<b>0</b>	<b>0</b>	<b>0</b>
<b>Investition 1000001 Saldo</b>		<b>295.400</b>	<b>295.400</b>	<b>0</b>	<b>0</b>	<b>0</b>	<b>0</b>	<b>0</b>	<b>0</b>	<b>0</b>	<b>0</b>
<b>Kosten RA bis 2023</b>		<b>496.676,24</b>									
<b>Finanzierung RA bis 2023</b>		<b>729.723,81</b>									
<b>Finanzierungsergebnis</b>		<b>233.047,57</b>									

Investition	1000002	Beginn	27.12.2018	Ende	31.12.2026	BwSt	9999				
Bezeichnung	Kindergartenbau										
Inv.Teil-Nr.	Bezeichnung										
01	Kindergartenbau										
			<b>VA</b>								
VA-Stelle	Bezeichnung	Summe VA bis 2025	angepasst weitere VJ	VA angepasst 2024	VA 2025	VA 2026	VA 2027	VA 2028	VA 2029	VA weitere Jahre	
5.24030.006000	Sonstige Grundstückseinrichtungen	39.800	39.800	0	0	0	0	0	0	0	
5.24030.010000	Kindergarten	1.754.000	1.754.000	0	0	0	0	0	0	0	
5.24030.042000	Betriebsausstattung	159.000	159.000	0	0	0	0	0	0	0	
5.24030.060000	Im Bau befindliche Grundstückseinrichtungen	0	0	0	0	0	0	0	0	0	
5.24030.061000	Im Bau befindliche Gebäude und Bauten	200.800	200.800	0	0	0	0	0	0	0	
5.24030.062000	Im Bau befindliche technische Anlagen/Fahrzeuge/Maschinen	0	0	0	0	0	0	0	0	0	
5.24030.063000	Im Bau befindliche Anlagen (Amts-, Betriebs- und Geschäftsausstattung)	0	0	0	0	0	0	0	0	0	
5.24030.063100	im Bau bef.Anl., EDV ts-, Betriebs- und Geschäftsausstattung)	0	0	0	0	0	0	0	0	0	
<b>Kosten</b>		<b>2.153.600</b>	<b>2.153.600</b>	<b>0</b>	<b>0</b>	<b>0</b>	<b>0</b>	<b>0</b>	<b>0</b>	<b>0</b>	
2.82000.890000	Aktiviere Eigenleistungen	0	0	0	0	0	0	0	0	0	
2.82000.890000	Aktiviere Eigenleistungen	0	0	0	0	0	0	0	0	0	
<b>Finanzierung</b>		<b>0</b>	<b>0</b>	<b>0</b>	<b>0</b>	<b>0</b>	<b>0</b>	<b>0</b>	<b>0</b>	<b>0</b>	
<b>Saldo</b>		<b>-2.153.600</b>	<b>-2.153.600</b>	<b>0</b>	<b>0</b>	<b>0</b>	<b>0</b>	<b>0</b>	<b>0</b>	<b>0</b>	
02	Darlehensaufnahme										
			<b>VA</b>								
VA-Stelle	Bezeichnung	Summe VA bis 2025	angepasst weitere VJ	VA angepasst 2024	VA 2025	VA 2026	VA 2027	VA 2028	VA 2029	VA weitere Jahre	
6.24030.346100	Darlehensaufnahme	1.700.000	1.700.000	0	0	0	0	0	0	0	
<b>Finanzierung</b>		<b>1.700.000</b>	<b>1.700.000</b>	<b>0</b>	<b>0</b>	<b>0</b>	<b>0</b>	<b>0</b>	<b>0</b>	<b>0</b>	
<b>Saldo</b>		<b>1.700.000</b>	<b>1.700.000</b>	<b>0</b>	<b>0</b>	<b>0</b>	<b>0</b>	<b>0</b>	<b>0</b>	<b>0</b>	
03	Überschuss 2019 Gegenb.										
			<b>VA</b>								
VA-Stelle	Bezeichnung	Summe VA bis 2025	angepasst weitere VJ	VA angepasst 2024	VA 2025	VA 2026	VA 2027	VA 2028	VA 2029	VA weitere Jahre	
1.24030.729960	Sonstige Ausgaben-Übern.2019	0	0	0	0	0	0	0	0	0	
<b>Kosten</b>		<b>0</b>	<b>0</b>	<b>0</b>	<b>0</b>	<b>0</b>	<b>0</b>	<b>0</b>	<b>0</b>	<b>0</b>	
<b>Saldo</b>		<b>0</b>	<b>0</b>	<b>0</b>	<b>0</b>	<b>0</b>	<b>0</b>	<b>0</b>	<b>0</b>	<b>0</b>	



Investition	1000002	Beginn	27.12.2018	Ende	31.12.2026	BwSt	9999				
Bezeichnung	Kindergartenbau										
Inv.Teil-Nr.	Bezeichnung										
09	DArlehensaufnahme										
			<b>VA</b>								
		<b>Summe VA</b>	<b>angepasst</b>	<b>VA</b>	<b>VA</b>	<b>VA</b>	<b>VA</b>	<b>VA</b>	<b>VA</b>	<b>VA</b>	<b>VA</b>
		<b>bis 2025</b>	<b>weitere VJ</b>	<b>angepasst 2024</b>	<b>2025</b>	<b>2026</b>	<b>2027</b>	<b>2028</b>	<b>2029</b>	<b>weitere Jahre</b>	
<b>VA-Stelle</b>	<b>Bezeichnung</b>										
6.24030.346100	Darlehensaufnahme	63.000	63.000	0	0	0	0	0	0	0	0
<b>Finanzierung</b>		<b>63.000</b>	<b>63.000</b>	<b>0</b>	<b>0</b>	<b>0</b>	<b>0</b>	<b>0</b>	<b>0</b>	<b>0</b>	<b>0</b>
<b>Saldo</b>		<b>63.000</b>	<b>63.000</b>	<b>0</b>	<b>0</b>	<b>0</b>	<b>0</b>	<b>0</b>	<b>0</b>	<b>0</b>	<b>0</b>
10	Abgang Vorjahr 2021										
			<b>VA</b>								
		<b>Summe VA</b>	<b>angepasst</b>	<b>VA</b>	<b>VA</b>	<b>VA</b>	<b>VA</b>	<b>VA</b>	<b>VA</b>	<b>VA</b>	<b>VA</b>
		<b>bis 2025</b>	<b>weitere VJ</b>	<b>angepasst 2024</b>	<b>2025</b>	<b>2026</b>	<b>2027</b>	<b>2028</b>	<b>2029</b>	<b>weitere Jahre</b>	
<b>VA-Stelle</b>	<b>Bezeichnung</b>										
1.24030.729962	Sonst. Ausgaben VJ-Übernahme	76.000	76.000	0	0	0	0	0	0	0	0
<b>Kosten</b>		<b>76.000</b>	<b>76.000</b>	<b>0</b>	<b>0</b>	<b>0</b>	<b>0</b>	<b>0</b>	<b>0</b>	<b>0</b>	<b>0</b>
<b>Saldo</b>		<b>-76.000</b>	<b>-76.000</b>	<b>0</b>	<b>0</b>	<b>0</b>	<b>0</b>	<b>0</b>	<b>0</b>	<b>0</b>	<b>0</b>
11											
5	Darlehensrückzahlung										
			<b>VA</b>								
		<b>Summe VA</b>	<b>angepasst</b>	<b>VA</b>	<b>VA</b>	<b>VA</b>	<b>VA</b>	<b>VA</b>	<b>VA</b>	<b>VA</b>	<b>VA</b>
		<b>bis 2025</b>	<b>weitere VJ</b>	<b>angepasst 2024</b>	<b>2025</b>	<b>2026</b>	<b>2027</b>	<b>2028</b>	<b>2029</b>	<b>weitere Jahre</b>	
<b>VA-Stelle</b>	<b>Bezeichnung</b>										
5.24030.346100	Darlehenstilgung	1.700.000	1.700.000	0	0	0	0	0	0	0	0
<b>Kosten</b>		<b>1.700.000</b>	<b>1.700.000</b>	<b>0</b>	<b>0</b>	<b>0</b>	<b>0</b>	<b>0</b>	<b>0</b>	<b>0</b>	<b>0</b>
<b>Saldo</b>		<b>-1.700.000</b>	<b>-1.700.000</b>	<b>0</b>	<b>0</b>	<b>0</b>	<b>0</b>	<b>0</b>	<b>0</b>	<b>0</b>	<b>0</b>
<b>Investition 1000002 Kosten</b>		<b>3.929.600</b>	<b>3.929.600</b>	<b>0</b>	<b>0</b>	<b>0</b>	<b>0</b>	<b>0</b>	<b>0</b>	<b>0</b>	<b>0</b>
<b>Investition 1000002 Finanzierung</b>		<b>3.880.700</b>	<b>3.880.700</b>	<b>0</b>	<b>0</b>	<b>0</b>	<b>0</b>	<b>0</b>	<b>0</b>	<b>0</b>	<b>0</b>
<b>Investition 1000002 Saldo</b>		<b>-48.900</b>	<b>-48.900</b>	<b>0</b>	<b>0</b>	<b>0</b>	<b>0</b>	<b>0</b>	<b>0</b>	<b>0</b>	<b>0</b>
<b>Kosten RA bis 2023</b>		<b>3.392.597,94</b>									
<b>Finanzierung RA bis 2023</b>		<b>3.597.408,31</b>									
<b>Finanzierungsergebnis</b>		<b>204.810,37</b>									

Investition	1000004	Beginn	01.07.2020	Ende	01.09.2030	BwSt	9999				
Bezeichnung	Sanierung WVA B9										
Inv.Teil-Nr.	Bezeichnung										
01	Sanierung WVA BA 8										
			VA								
VA-Stelle	Bezeichnung	Summe VA bis 2025	angepasst weitere VJ	VA angepasst 2024	VA 2025	VA 2026	VA 2027	VA 2028	VA 2029	VA weitere Jahre	
5.85000.061000	Im Baubef. Anlagen (WVA BA 8)	889.000	889.000	0	0	0	0	0	0	0	
<b>Kosten</b>		<b>889.000</b>	<b>889.000</b>	<b>0</b>	<b>0</b>	<b>0</b>	<b>0</b>	<b>0</b>	<b>0</b>	<b>0</b>	
<b>Saldo</b>		<b>-889.000</b>	<b>-889.000</b>	<b>0</b>	<b>0</b>	<b>0</b>	<b>0</b>	<b>0</b>	<b>0</b>	<b>0</b>	
02	Förderung NÖWWF										
			VA								
VA-Stelle	Bezeichnung	Summe VA bis 2025	angepasst weitere VJ	VA angepasst 2024	VA 2025	VA 2026	VA 2027	VA 2028	VA 2029	VA weitere Jahre	
2.85000.861000	Förderung NÖWWF	0	0	0	0	0	0	0	0	0	
6.85000.301000	Förderung NÖWWF Landesfonds und Landeskammern	600.300	406.800	77.000	96.000	20.500	0	0	0	0	
<b>Finanzierung</b>		<b>600.300</b>	<b>406.800</b>	<b>77.000</b>	<b>96.000</b>	<b>20.500</b>	<b>0</b>	<b>0</b>	<b>0</b>	<b>0</b>	
<b>Saldo</b>		<b>600.300</b>	<b>406.800</b>	<b>77.000</b>	<b>96.000</b>	<b>20.500</b>	<b>0</b>	<b>0</b>	<b>0</b>	<b>0</b>	
03	Föderung KPC										
			VA								
VA-Stelle	Bezeichnung	Summe VA bis 2025	angepasst weitere VJ	VA angepasst 2024	VA 2025	VA 2026	VA 2027	VA 2028	VA 2029	VA weitere Jahre	
2.85000.861400	Förderung KPC	0	0	0	0	0	0	0	0	0	
6.85000.300000	Förderung Bund - KPC	104.600	104.600	0	0	0	0	0	0	0	
<b>Finanzierung</b>		<b>104.600</b>	<b>104.600</b>	<b>0</b>	<b>0</b>	<b>0</b>	<b>0</b>	<b>0</b>	<b>0</b>	<b>0</b>	
<b>Saldo</b>		<b>104.600</b>	<b>104.600</b>	<b>0</b>	<b>0</b>	<b>0</b>	<b>0</b>	<b>0</b>	<b>0</b>	<b>0</b>	
04	Darlehensaufnahme										
			VA								
VA-Stelle	Bezeichnung	Summe VA bis 2025	angepasst weitere VJ	VA angepasst 2024	VA 2025	VA 2026	VA 2027	VA 2028	VA 2029	VA weitere Jahre	
6.85000.346100	Darlehenszuzahlung	287.000	287.000	0	0	0	0	0	0	0	
<b>Finanzierung</b>		<b>287.000</b>	<b>287.000</b>	<b>0</b>	<b>0</b>	<b>0</b>	<b>0</b>	<b>0</b>	<b>0</b>	<b>0</b>	
<b>Saldo</b>		<b>287.000</b>	<b>287.000</b>	<b>0</b>	<b>0</b>	<b>0</b>	<b>0</b>	<b>0</b>	<b>0</b>	<b>0</b>	

Investition	1000004	Beginn	01.07.2020	Ende	01.09.2030	BwSt	9999				
Bezeichnung	Sanierung WVA B9										
Inv.Teil-Nr.	Bezeichnung										
05	Überschuss 2019										
		<b>Summe VA</b>	<b>VA</b>	<b>VA</b>	<b>VA</b>	<b>VA</b>	<b>VA</b>	<b>VA</b>	<b>VA</b>	<b>VA</b>	<b>VA</b>
<b>VA-Stelle</b>	<b>Bezeichnung</b>	<b>bis 2025</b>	<b>angepasst</b>	<b>VA</b>	<b>VA</b>	<b>VA</b>	<b>VA</b>	<b>VA</b>	<b>VA</b>	<b>VA</b>	<b>VA</b>
			<b>weitere VJ</b>	<b>angepasst 2024</b>	<b>2025</b>	<b>2026</b>	<b>2027</b>	<b>2028</b>	<b>2029</b>	<b>weitere Jahre</b>	
2.85000.829960	Sonstige Einnahme-Übern2019	7.200	7.200	0	0	0	0	0	0	0	0
<b>Finanzierung</b>		<b>7.200</b>	<b>7.200</b>	<b>0</b>	<b>0</b>	<b>0</b>	<b>0</b>	<b>0</b>	<b>0</b>	<b>0</b>	<b>0</b>
<b>Saldo</b>		<b>7.200</b>	<b>7.200</b>	<b>0</b>	<b>0</b>	<b>0</b>	<b>0</b>	<b>0</b>	<b>0</b>	<b>0</b>	<b>0</b>
06	Zuführung Rücklagensparbuch WVA										
		<b>Summe VA</b>	<b>VA</b>	<b>VA</b>	<b>VA</b>	<b>VA</b>	<b>VA</b>	<b>VA</b>	<b>VA</b>	<b>VA</b>	<b>VA</b>
<b>VA-Stelle</b>	<b>Bezeichnung</b>	<b>bis 2025</b>	<b>angepasst</b>	<b>VA</b>	<b>VA</b>	<b>VA</b>	<b>VA</b>	<b>VA</b>	<b>VA</b>	<b>VA</b>	<b>VA</b>
			<b>weitere VJ</b>	<b>angepasst 2024</b>	<b>2025</b>	<b>2026</b>	<b>2027</b>	<b>2028</b>	<b>2029</b>	<b>weitere Jahre</b>	
2.85000.894000	Entnahme Rücklage WVA Haushaltsrücklagen	17.900	17.900	0	0	0	0	0	0	0	0
<b>Finanzierung</b>		<b>17.900</b>	<b>17.900</b>	<b>0</b>	<b>0</b>	<b>0</b>	<b>0</b>	<b>0</b>	<b>0</b>	<b>0</b>	<b>0</b>
<b>Saldo</b>		<b>17.900</b>	<b>17.900</b>	<b>0</b>	<b>0</b>	<b>0</b>	<b>0</b>	<b>0</b>	<b>0</b>	<b>0</b>	<b>0</b>
07	Überschuss 2020										
		<b>Summe VA</b>	<b>VA</b>	<b>VA</b>	<b>VA</b>	<b>VA</b>	<b>VA</b>	<b>VA</b>	<b>VA</b>	<b>VA</b>	<b>VA</b>
<b>VA-Stelle</b>	<b>Bezeichnung</b>	<b>bis 2025</b>	<b>angepasst</b>	<b>VA</b>	<b>VA</b>	<b>VA</b>	<b>VA</b>	<b>VA</b>	<b>VA</b>	<b>VA</b>	<b>VA</b>
			<b>weitere VJ</b>	<b>angepasst 2024</b>	<b>2025</b>	<b>2026</b>	<b>2027</b>	<b>2028</b>	<b>2029</b>	<b>weitere Jahre</b>	
2.85000.829961	Überschüsse/Abgang 2020	181.900	181.900	0	0	0	0	0	0	0	0
<b>Finanzierung</b>		<b>181.900</b>	<b>181.900</b>	<b>0</b>	<b>0</b>	<b>0</b>	<b>0</b>	<b>0</b>	<b>0</b>	<b>0</b>	<b>0</b>
<b>Saldo</b>		<b>181.900</b>	<b>181.900</b>	<b>0</b>	<b>0</b>	<b>0</b>	<b>0</b>	<b>0</b>	<b>0</b>	<b>0</b>	<b>0</b>
08	Abgang VJ										
		<b>Summe VA</b>	<b>VA</b>	<b>VA</b>	<b>VA</b>	<b>VA</b>	<b>VA</b>	<b>VA</b>	<b>VA</b>	<b>VA</b>	<b>VA</b>
<b>VA-Stelle</b>	<b>Bezeichnung</b>	<b>bis 2025</b>	<b>angepasst</b>	<b>VA</b>	<b>VA</b>	<b>VA</b>	<b>VA</b>	<b>VA</b>	<b>VA</b>	<b>VA</b>	<b>VA</b>
			<b>weitere VJ</b>	<b>angepasst 2024</b>	<b>2025</b>	<b>2026</b>	<b>2027</b>	<b>2028</b>	<b>2029</b>	<b>weitere Jahre</b>	
1.85000.729960	Sonstige Ausgaben-Übern.2019	0	0	0	0	0	0	0	0	0	0
1.85000.729962	Sonst. Ausgaben VJ-Übernahme	168.400	168.400	0	0	0	0	0	0	0	0
<b>Kosten</b>		<b>168.400</b>	<b>168.400</b>	<b>0</b>	<b>0</b>	<b>0</b>	<b>0</b>	<b>0</b>	<b>0</b>	<b>0</b>	<b>0</b>
<b>Saldo</b>		<b>-168.400</b>	<b>-168.400</b>	<b>0</b>	<b>0</b>	<b>0</b>	<b>0</b>	<b>0</b>	<b>0</b>	<b>0</b>	<b>0</b>
09	Leerverr. Mitverlegung WVA										
		<b>Summe VA</b>	<b>VA</b>	<b>VA</b>	<b>VA</b>	<b>VA</b>	<b>VA</b>	<b>VA</b>	<b>VA</b>	<b>VA</b>	<b>VA</b>
<b>VA-Stelle</b>	<b>Bezeichnung</b>	<b>bis 2025</b>	<b>angepasst</b>	<b>VA</b>	<b>VA</b>	<b>VA</b>	<b>VA</b>	<b>VA</b>	<b>VA</b>	<b>VA</b>	<b>VA</b>
			<b>weitere VJ</b>	<b>angepasst 2024</b>	<b>2025</b>	<b>2026</b>	<b>2027</b>	<b>2028</b>	<b>2029</b>	<b>weitere Jahre</b>	
5.85901.061000	Im Bau befindliche Gebäude und Bauten	55.200	55.200	0	0	0	0	0	0	0	0
<b>Kosten</b>		<b>55.200</b>	<b>55.200</b>	<b>0</b>	<b>0</b>	<b>0</b>	<b>0</b>	<b>0</b>	<b>0</b>	<b>0</b>	<b>0</b>

Investition	1000004	Beginn	01.07.2020	Ende	01.09.2030	BwSt	9999					
Bezeichnung	Sanierung WVA B9											
Inv.Teil-Nr.	Bezeichnung											
09	Leerverr. Mitverlegung WVA											
			VA									
VA-Stelle	Bezeichnung	Summe VA bis 2025	angepasst weitere VJ	VA angepasst 2024	VA 2025	VA 2026	VA 2027	VA 2028	VA 2029	VA weitere Jahre		
2.85000.829911	Zuf.KostenBreitbandmitverlegun	55.200	55.200	0	0	0	0	0	0	0	0	0
<b>Finanzierung</b>		<b>55.200</b>	<b>55.200</b>	<b>0</b>	<b>0</b>	<b>0</b>	<b>0</b>	<b>0</b>	<b>0</b>	<b>0</b>	<b>0</b>	<b>0</b>
<b>Saldo</b>		<b>0</b>	<b>0</b>	<b>0</b>	<b>0</b>	<b>0</b>	<b>0</b>	<b>0</b>	<b>0</b>	<b>0</b>	<b>0</b>	<b>0</b>
<b>Investition 1000004 Kosten</b>		<b>1.112.600</b>	<b>1.112.600</b>	<b>0</b>	<b>0</b>	<b>0</b>	<b>0</b>	<b>0</b>	<b>0</b>	<b>0</b>	<b>0</b>	<b>0</b>
<b>Investition 1000004 Finanzierung</b>		<b>1.254.100</b>	<b>1.060.600</b>	<b>77.000</b>	<b>96.000</b>	<b>20.500</b>	<b>0</b>	<b>0</b>	<b>0</b>	<b>0</b>	<b>0</b>	<b>0</b>
<b>Investition 1000004 Saldo</b>		<b>141.500</b>	<b>-52.000</b>	<b>77.000</b>	<b>96.000</b>	<b>20.500</b>	<b>0</b>	<b>0</b>	<b>0</b>	<b>0</b>	<b>0</b>	<b>0</b>
<b>Kosten RA bis 2023</b>		<b>773.447,79</b>										
<b>Finanzierung RA bis 2023</b>		<b>688.387,29</b>										
<b>Finanzierungsergebnis</b>		<b>-85.060,50</b>										

Investition	1000016	Beginn	01.03.2020	Ende	31.12.2026	BwSt	9999					
Bezeichnung	Grundkauf Parkplatz Neubruck											
Inv.Teil-Nr.	Bezeichnung											
01	Grundkauf Parkplatz Neubruck											
			VA									
VA-Stelle	Bezeichnung	Summe VA bis 2025	angepasst weitere VJ	VA angepasst 2024	VA 2025	VA 2026	VA 2027	VA 2028	VA 2029	VA weitere Jahre		
5.84000.001000	Unbeb. Grundstücke	26.000	26.000	0	0	0	0	0	0	0	0	0
<b>Kosten</b>		<b>26.000</b>	<b>26.000</b>	<b>0</b>	<b>0</b>	<b>0</b>	<b>0</b>	<b>0</b>	<b>0</b>	<b>0</b>	<b>0</b>	<b>0</b>
<b>Saldo</b>		<b>-26.000</b>	<b>-26.000</b>	<b>0</b>	<b>0</b>	<b>0</b>	<b>0</b>	<b>0</b>	<b>0</b>	<b>0</b>	<b>0</b>	<b>0</b>
02	Notarkosten Kaufvertrag Neubruck											
			VA									
VA-Stelle	Bezeichnung	Summe VA bis 2025	angepasst weitere VJ	VA angepasst 2024	VA 2025	VA 2026	VA 2027	VA 2028	VA 2029	VA weitere Jahre		
5.84000.001000	Unbeb. Grundstücke	1.200	1.200	0	0	0	0	0	0	0	0	0
<b>Kosten</b>		<b>1.200</b>	<b>1.200</b>	<b>0</b>	<b>0</b>	<b>0</b>	<b>0</b>	<b>0</b>	<b>0</b>	<b>0</b>	<b>0</b>	<b>0</b>
<b>Saldo</b>		<b>-1.200</b>	<b>-1.200</b>	<b>0</b>	<b>0</b>	<b>0</b>	<b>0</b>	<b>0</b>	<b>0</b>	<b>0</b>	<b>0</b>	<b>0</b>

Investition	1000016	Beginn	01.03.2020	Ende	31.12.2026	BwSt	9999					
Bezeichnung	Grundkauf Parkplatz Neubruck											
Inv.Teil-Nr.	Bezeichnung											
03	Abgang 2020 Übernahme											
			VA									
VA-Stelle	Bezeichnung	Summe VA bis 2025	angepasst weitere VJ	VA angepasst 2024	VA 2025	VA 2026	VA 2027	VA 2028	VA 2029	VA weitere Jahre		
1.84000.729961	Sonst. Ausgaben - Übern. 2020	29.100	29.100	0	0	0	0	0	0	0		
<b>Kosten</b>		<b>29.100</b>	<b>29.100</b>	<b>0</b>	<b>0</b>	<b>0</b>	<b>0</b>	<b>0</b>	<b>0</b>	<b>0</b>		
<b>Saldo</b>		<b>-29.100</b>	<b>-29.100</b>	<b>0</b>	<b>0</b>	<b>0</b>	<b>0</b>	<b>0</b>	<b>0</b>	<b>0</b>		
04	Zuführung vom OP.H.											
			VA									
VA-Stelle	Bezeichnung	Summe VA bis 2025	angepasst weitere VJ	VA angepasst 2024	VA 2025	VA 2026	VA 2027	VA 2028	VA 2029	VA weitere Jahre		
2.84000.829910	Zuführung vom OP.H.	0	0	0	0	0	0	0	0	0		
<b>Finanzierung</b>		<b>0</b>	<b>0</b>	<b>0</b>	<b>0</b>	<b>0</b>	<b>0</b>	<b>0</b>	<b>0</b>	<b>0</b>		
<b>Saldo</b>		<b>0</b>	<b>0</b>	<b>0</b>	<b>0</b>	<b>0</b>	<b>0</b>	<b>0</b>	<b>0</b>	<b>0</b>		
05	Abgang VJ											
			VA									
VA-Stelle	Bezeichnung	Summe VA bis 2025	angepasst weitere VJ	VA angepasst 2024	VA 2025	VA 2026	VA 2027	VA 2028	VA 2029	VA weitere Jahre		
1.84000.729961	Sonst. Ausgaben - Übern. 2020	29.100	29.100	0	0	0	0	0	0	0		
1.84000.729962	Übernahme VJ	29.100	29.100	0	0	0	0	0	0	0		
<b>Kosten</b>		<b>58.200</b>	<b>58.200</b>	<b>0</b>	<b>0</b>	<b>0</b>	<b>0</b>	<b>0</b>	<b>0</b>	<b>0</b>		
<b>Saldo</b>		<b>-58.200</b>	<b>-58.200</b>	<b>0</b>	<b>0</b>	<b>0</b>	<b>0</b>	<b>0</b>	<b>0</b>	<b>0</b>		
06	Darlehensaufnahme											
			VA									
VA-Stelle	Bezeichnung	Summe VA bis 2025	angepasst weitere VJ	VA angepasst 2024	VA 2025	VA 2026	VA 2027	VA 2028	VA 2029	VA weitere Jahre		
6.84000.346100	Darlehensaufnahme	58.200	58.200	0	0	0	0	0	0	0		
<b>Finanzierung</b>		<b>58.200</b>	<b>58.200</b>	<b>0</b>	<b>0</b>	<b>0</b>	<b>0</b>	<b>0</b>	<b>0</b>	<b>0</b>		
<b>Saldo</b>		<b>58.200</b>	<b>58.200</b>	<b>0</b>	<b>0</b>	<b>0</b>	<b>0</b>	<b>0</b>	<b>0</b>	<b>0</b>		
<b>Investition 1000016 Kosten</b>		<b>114.500</b>	<b>114.500</b>	<b>0</b>	<b>0</b>	<b>0</b>	<b>0</b>	<b>0</b>	<b>0</b>	<b>0</b>		
<b>Investition 1000016 Finanzierung</b>		<b>58.200</b>	<b>58.200</b>	<b>0</b>	<b>0</b>	<b>0</b>	<b>0</b>	<b>0</b>	<b>0</b>	<b>0</b>		
<b>Investition 1000016 Saldo</b>		<b>-56.300</b>	<b>-56.300</b>	<b>0</b>	<b>0</b>	<b>0</b>	<b>0</b>	<b>0</b>	<b>0</b>	<b>0</b>		
<b>Kosten RA bis 2023</b>		<b>58.324,00</b>										
<b>Finanzierung RA bis 2023</b>		<b>29.162,00</b>										



Investition	1000016	Beginn	01.03.2020	Ende	31.12.2026	BwSt	9999			
Bezeichnung	Grundkauf Parkplatz Neubruck									
<b>Finanzierungsergebnis</b>	<b>-29.162,00</b>									
Investition	1000018	Beginn	01.01.2020	Ende	31.12.2027	BwSt	9999			
Bezeichnung	Güterweginvestitionen									
Inv.Teil-Nr.	Bezeichnung									
01	Instandhaltung Ortgrabenbrücke									
		<b>Summe VA</b>	<b>VA</b>	<b>VA</b>	<b>VA</b>	<b>VA</b>	<b>VA</b>	<b>VA</b>	<b>VA</b>	<b>VA</b>
		<b>bis 2025</b>	<b>angepasst</b>	<b>angepasst</b>	<b>2025</b>	<b>2026</b>	<b>2027</b>	<b>2028</b>	<b>2029</b>	<b>weitere Jahre</b>
			<b>weitere VJ</b>	<b>2024</b>						
<b>VA-Stelle</b>	<b>Bezeichnung</b>									
5.71000.002001	Ortgrabenbrücke	0	0	0	0	0	0	0	0	0
5.71000.005000	Ortgrabenbrücke	112.500	112.500	0	0	0	0	0	0	0
<b>Kosten</b>		<b>112.500</b>	<b>112.500</b>	<b>0</b>	<b>0</b>	<b>0</b>	<b>0</b>	<b>0</b>	<b>0</b>	<b>0</b>
<b>Saldo</b>		<b>-112.500</b>	<b>-112.500</b>	<b>0</b>	<b>0</b>	<b>0</b>	<b>0</b>	<b>0</b>	<b>0</b>	<b>0</b>
02	Instandhaltung Div. Straßenbauten									
		<b>Summe VA</b>	<b>VA</b>	<b>VA</b>	<b>VA</b>	<b>VA</b>	<b>VA</b>	<b>VA</b>	<b>VA</b>	<b>VA</b>
		<b>bis 2025</b>	<b>angepasst</b>	<b>angepasst</b>	<b>2025</b>	<b>2026</b>	<b>2027</b>	<b>2028</b>	<b>2029</b>	<b>weitere Jahre</b>
			<b>weitere VJ</b>	<b>2024</b>						
<b>VA-Stelle</b>	<b>Bezeichnung</b>									
5.71000.002000	GW-Instandhaltung	0	0	0	0	0	0	0	0	0
<b>Kosten</b>		<b>0</b>	<b>0</b>	<b>0</b>	<b>0</b>	<b>0</b>	<b>0</b>	<b>0</b>	<b>0</b>	<b>0</b>
<b>Saldo</b>		<b>0</b>	<b>0</b>	<b>0</b>	<b>0</b>	<b>0</b>	<b>0</b>	<b>0</b>	<b>0</b>	<b>0</b>
03	Beitrag des Landes Abt. ST8									
		<b>Summe VA</b>	<b>VA</b>	<b>VA</b>	<b>VA</b>	<b>VA</b>	<b>VA</b>	<b>VA</b>	<b>VA</b>	<b>VA</b>
		<b>bis 2025</b>	<b>angepasst</b>	<b>angepasst</b>	<b>2025</b>	<b>2026</b>	<b>2027</b>	<b>2028</b>	<b>2029</b>	<b>weitere Jahre</b>
			<b>weitere VJ</b>	<b>2024</b>						
<b>VA-Stelle</b>	<b>Bezeichnung</b>									
6.71000.301000	Beitrag ST8 Landesfonds und Landeskammern	31.500	31.500	0	0	0	0	0	0	0
<b>Finanzierung</b>		<b>31.500</b>	<b>31.500</b>	<b>0</b>	<b>0</b>	<b>0</b>	<b>0</b>	<b>0</b>	<b>0</b>	<b>0</b>
<b>Saldo</b>		<b>31.500</b>	<b>31.500</b>	<b>0</b>	<b>0</b>	<b>0</b>	<b>0</b>	<b>0</b>	<b>0</b>	<b>0</b>
04	Beitrag des Landes Abt. Gemeinden									
		<b>Summe VA</b>	<b>VA</b>	<b>VA</b>	<b>VA</b>	<b>VA</b>	<b>VA</b>	<b>VA</b>	<b>VA</b>	<b>VA</b>
		<b>bis 2025</b>	<b>angepasst</b>	<b>angepasst</b>	<b>2025</b>	<b>2026</b>	<b>2027</b>	<b>2028</b>	<b>2029</b>	<b>weitere Jahre</b>
			<b>weitere VJ</b>	<b>2024</b>						
<b>VA-Stelle</b>	<b>Bezeichnung</b>									
2.71000.871000	Beitrag des Landes Abt.Gemeind	31.500	31.500	0	0	0	0	0	0	0
<b>Finanzierung</b>		<b>31.500</b>	<b>31.500</b>	<b>0</b>	<b>0</b>	<b>0</b>	<b>0</b>	<b>0</b>	<b>0</b>	<b>0</b>
<b>Saldo</b>		<b>31.500</b>	<b>31.500</b>	<b>0</b>	<b>0</b>	<b>0</b>	<b>0</b>	<b>0</b>	<b>0</b>	<b>0</b>

Investition	1000018	Beginn	01.01.2020	Ende	31.12.2027	BwSt	9999				
Bezeichnung	Güterweginvestitionen										
Inv.Teil-Nr.	Bezeichnung										
06	Darlehensaufnahme										
			<b>VA</b>								
VA-Stelle	Bezeichnung	Summe VA bis 2025	angepasst weitere VJ	VA angepasst 2024	VA 2025	VA 2026	VA 2027	VA 2028	VA 2029	VA weitere Jahre	
6.71000.346100	Darlehensuzählung	112.500	112.500	0	0	0	0	0	0	0	
<b>Finanzierung</b>		<b>112.500</b>	<b>112.500</b>	<b>0</b>	<b>0</b>	<b>0</b>	<b>0</b>	<b>0</b>	<b>0</b>	<b>0</b>	
<b>Saldo</b>		<b>112.500</b>	<b>112.500</b>	<b>0</b>	<b>0</b>	<b>0</b>	<b>0</b>	<b>0</b>	<b>0</b>	<b>0</b>	
07	vorz. Darlehensrückzahlung										
			<b>VA</b>								
VA-Stelle	Bezeichnung	Summe VA bis 2025	angepasst weitere VJ	VA angepasst 2024	VA 2025	VA 2026	VA 2027	VA 2028	VA 2029	VA weitere Jahre	
5.71000.346100	Darlehensrückzahlung	65.900	65.900	0	0	0	0	0	0	0	
<b>Kosten</b>		<b>65.900</b>	<b>65.900</b>	<b>0</b>	<b>0</b>	<b>0</b>	<b>0</b>	<b>0</b>	<b>0</b>	<b>0</b>	
<b>Saldo</b>		<b>-65.900</b>	<b>-65.900</b>	<b>0</b>	<b>0</b>	<b>0</b>	<b>0</b>	<b>0</b>	<b>0</b>	<b>0</b>	
08	Überschuss 2020										
			<b>VA</b>								
VA-Stelle	Bezeichnung	Summe VA bis 2025	angepasst weitere VJ	VA angepasst 2024	VA 2025	VA 2026	VA 2027	VA 2028	VA 2029	VA weitere Jahre	
2.71000.829961	Überschuss 2020	17.900	17.900	0	0	0	0	0	0	0	
<b>Finanzierung</b>		<b>17.900</b>	<b>17.900</b>	<b>0</b>	<b>0</b>	<b>0</b>	<b>0</b>	<b>0</b>	<b>0</b>	<b>0</b>	
<b>Saldo</b>		<b>17.900</b>	<b>17.900</b>	<b>0</b>	<b>0</b>	<b>0</b>	<b>0</b>	<b>0</b>	<b>0</b>	<b>0</b>	
09	Überschuss VJ										
			<b>VA</b>								
VA-Stelle	Bezeichnung	Summe VA bis 2025	angepasst weitere VJ	VA angepasst 2024	VA 2025	VA 2026	VA 2027	VA 2028	VA 2029	VA weitere Jahre	
5.71000.002000	GW-Instandhaltung	0	0	0	0	0	0	0	0	0	
<b>Kosten</b>		<b>0</b>	<b>0</b>	<b>0</b>	<b>0</b>	<b>0</b>	<b>0</b>	<b>0</b>	<b>0</b>	<b>0</b>	
2.71000.829962	Sonstige Einn. VJ-Überschuß	51.300	51.300	0	0	0	0	0	0	0	
<b>Finanzierung</b>		<b>51.300</b>	<b>51.300</b>	<b>0</b>	<b>0</b>	<b>0</b>	<b>0</b>	<b>0</b>	<b>0</b>	<b>0</b>	
<b>Saldo</b>		<b>51.300</b>	<b>51.300</b>	<b>0</b>	<b>0</b>	<b>0</b>	<b>0</b>	<b>0</b>	<b>0</b>	<b>0</b>	

Investition	1000018	Beginn	01.01.2020	Ende	31.12.2027	BwSt	9999				
Bezeichnung	Güterweginvestitionen										
Inv.Teil-Nr.	Bezeichnung										
10	GW-Erhaltung										
			VA								
VA-Stelle	Bezeichnung	Summe VA bis 2025	angepasst weitere VJ	VA angepasst 2024	VA 2025	VA 2026	VA 2027	VA 2028	VA 2029	VA weitere Jahre	
5.71000.002000	GW-Instandhaltung	80.000	80.000	0	0	0	0	0	0	0	
<b>Kosten</b>		<b>80.000</b>	<b>80.000</b>	<b>0</b>	<b>0</b>	<b>0</b>	<b>0</b>	<b>0</b>	<b>0</b>	<b>0</b>	
2.71000.829910	Zuführung vom OP.H.	6.900	6.900	0	0	0	0	0	0	0	
2.71000.829962	Sonstige Einn. VJ-Überschuß	13.100	13.100	0	0	0	0	0	0	0	
2.71000.871000	Beitrag des Landes Abt.Gemeind	18.000	18.000	0	0	0	0	0	0	0	
6.71000.301000	Beitrag ST8 Landesfonds und Landeskammern	18.000	18.000	0	0	0	0	0	0	0	
6.71000.307000	Interessentbeiträge	23.800	20.000	3.800	0	0	0	0	0	0	
<b>Finanzierung</b>		<b>79.800</b>	<b>76.000</b>	<b>3.800</b>	<b>0</b>	<b>0</b>	<b>0</b>	<b>0</b>	<b>0</b>	<b>0</b>	
<b>Saldo</b>		<b>-200</b>	<b>-4.000</b>	<b>3.800</b>	<b>0</b>	<b>0</b>	<b>0</b>	<b>0</b>	<b>0</b>	<b>0</b>	
11	GW Sanierung Sackgraben										
			VA								
VA-Stelle	Bezeichnung	Summe VA bis 2025	angepasst weitere VJ	VA angepasst 2024	VA 2025	VA 2026	VA 2027	VA 2028	VA 2029	VA weitere Jahre	
5.71000.002002	GW Sackgraben	52.500	52.500	0	0	0	0	0	0	0	
<b>Kosten</b>		<b>52.500</b>	<b>52.500</b>	<b>0</b>	<b>0</b>	<b>0</b>	<b>0</b>	<b>0</b>	<b>0</b>	<b>0</b>	
2.71000.829962	Sonstige Einn. VJ-Überschuß	20.500	20.500	0	0	0	0	0	0	0	
<b>Finanzierung</b>		<b>20.500</b>	<b>20.500</b>	<b>0</b>	<b>0</b>	<b>0</b>	<b>0</b>	<b>0</b>	<b>0</b>	<b>0</b>	
<b>Saldo</b>		<b>-32.000</b>	<b>-32.000</b>	<b>0</b>	<b>0</b>	<b>0</b>	<b>0</b>	<b>0</b>	<b>0</b>	<b>0</b>	
12	GW Sanierung Winterbach										
			VA								
VA-Stelle	Bezeichnung	Summe VA bis 2025	angepasst weitere VJ	VA angepasst 2024	VA 2025	VA 2026	VA 2027	VA 2028	VA 2029	VA weitere Jahre	
5.71000.002000	GW-Instandhaltung	67.800	67.800	0	0	0	0	0	0	0	
<b>Kosten</b>		<b>67.800</b>	<b>67.800</b>	<b>0</b>	<b>0</b>	<b>0</b>	<b>0</b>	<b>0</b>	<b>0</b>	<b>0</b>	

Investition	1000018	Beginn	01.01.2020	Ende	31.12.2027	BwSt	9999				
Bezeichnung	Güterweginvestitionen										
Inv.Teil-Nr.	Bezeichnung										
12	GW Sanierung Winterbach										
			<b>VA</b>								
VA-Stelle	Bezeichnung	Summe VA bis 2025	angepasst weitere VJ	VA angepasst 2024	VA 2025	VA 2026	VA 2027	VA 2028	VA 2029	VA weitere Jahre	
2.71000.829962	Sonstige Einn. VJ-Überschuß	4.800	0	4.800	0	0	0	0	0	0	
6.71000.300000	Kapitaltransfer von Bund	9.500	0	9.500	0	0	0	0	0	0	
6.71000.301000	Beitrag ST8 Landesfonds und Landeskammern	40.300	33.900	6.400	0	0	0	0	0	0	
6.71000.301001	Kapitaltransfers von Ländern, Landesfonds und Landeskammern	0	0	0	0	0	0	0	0	0	
6.71000.309000	Kapitaltransfers von der Europäischen Union	15.600	0	15.600	0	0	0	0	0	0	
6.71000.346100	Darlehenszuzählung	67.800	67.800	0	0	0	0	0	0	0	
<b>Finanzierung</b>		<b>138.000</b>	<b>101.700</b>	<b>36.300</b>	<b>0</b>	<b>0</b>	<b>0</b>	<b>0</b>	<b>0</b>	<b>0</b>	
<b>Saldo</b>		<b>70.200</b>	<b>33.900</b>	<b>36.300</b>	<b>0</b>	<b>0</b>	<b>0</b>	<b>0</b>	<b>0</b>	<b>0</b>	
<b>Investition 1000018 Kosten</b>		<b>378.700</b>	<b>378.700</b>	<b>0</b>	<b>0</b>	<b>0</b>	<b>0</b>	<b>0</b>	<b>0</b>	<b>0</b>	
<b>Investition 1000018 Finanzierung</b>		<b>483.000</b>	<b>442.900</b>	<b>40.100</b>	<b>0</b>	<b>0</b>	<b>0</b>	<b>0</b>	<b>0</b>	<b>0</b>	
<b>Investition 1000018 Saldo</b>		<b>104.300</b>	<b>64.200</b>	<b>40.100</b>	<b>0</b>	<b>0</b>	<b>0</b>	<b>0</b>	<b>0</b>	<b>0</b>	
<b>Kosten RA bis 2023</b>		<b>322.192,59</b>									
<b>Finanzierung RA bis 2023</b>		<b>297.194,03</b>									
<b>Finanzierungsergebnis</b>		<b>-24.998,56</b>									

Investition	1000051	Beginn	01.07.2021	Ende	31.12.2030	BwSt	9999				
Bezeichnung	Leerverrohrung Breitband										
Inv.Teil-Nr.	Bezeichnung										
01	Leerverrohrung Breitband										
			<b>VA</b>								
VA-Stelle	Bezeichnung	Summe VA bis 2025	angepasst weitere VJ	VA angepasst 2024	VA 2025	VA 2026	VA 2027	VA 2028	VA 2029	VA weitere Jahre	
5.85901.050100	Leerverr. Breitband Bodinggrab	43.000	43.000	0	0	0	0	0	0	0	
<b>Kosten</b>		<b>43.000</b>	<b>43.000</b>	<b>0</b>	<b>0</b>	<b>0</b>	<b>0</b>	<b>0</b>	<b>0</b>	<b>0</b>	
<b>Saldo</b>		<b>-43.000</b>	<b>-43.000</b>	<b>0</b>	<b>0</b>	<b>0</b>	<b>0</b>	<b>0</b>	<b>0</b>	<b>0</b>	

Investition	1000051	Beginn	01.07.2021	Ende	31.12.2030	BwSt	9999				
Bezeichnung	Leerverrohrung Breitband										
Inv.Teil-Nr.	Bezeichnung										
02	Darlehensaufnahme										
			VA								
VA-Stelle	Bezeichnung	Summe VA bis 2025	angepasst weitere VJ	VA angepasst 2024	VA 2025	VA 2026	VA 2027	VA 2028	VA 2029	VA weitere Jahre	
6.85901.346100	Darlehensaufnahme	43.000	43.000	0	0	0	0	0	0	0	
<b>Finanzierung</b>		<b>43.000</b>	<b>43.000</b>	<b>0</b>	<b>0</b>	<b>0</b>	<b>0</b>	<b>0</b>	<b>0</b>	<b>0</b>	
<b>Saldo</b>		<b>43.000</b>	<b>43.000</b>	<b>0</b>	<b>0</b>	<b>0</b>	<b>0</b>	<b>0</b>	<b>0</b>	<b>0</b>	
03	Zuführung										
			VA								
VA-Stelle	Bezeichnung	Summe VA bis 2025	angepasst weitere VJ	VA angepasst 2024	VA 2025	VA 2026	VA 2027	VA 2028	VA 2029	VA weitere Jahre	
2.85901.829910	Zuführung vom OP.H.	0	0	0	0	0	0	0	0	0	
<b>Finanzierung</b>		<b>0</b>	<b>0</b>	<b>0</b>	<b>0</b>	<b>0</b>	<b>0</b>	<b>0</b>	<b>0</b>	<b>0</b>	
<b>Saldo</b>		<b>0</b>	<b>0</b>	<b>0</b>	<b>0</b>	<b>0</b>	<b>0</b>	<b>0</b>	<b>0</b>	<b>0</b>	
04	Darlehensaufnahme 2022										
			VA								
VA-Stelle	Bezeichnung	Summe VA bis 2025	angepasst weitere VJ	VA angepasst 2024	VA 2025	VA 2026	VA 2027	VA 2028	VA 2029	VA weitere Jahre	
6.85901.346100	Darlehensaufnahme	90.000	90.000	0	0	0	0	0	0	0	
<b>Finanzierung</b>		<b>90.000</b>	<b>90.000</b>	<b>0</b>	<b>0</b>	<b>0</b>	<b>0</b>	<b>0</b>	<b>0</b>	<b>0</b>	
<b>Saldo</b>		<b>90.000</b>	<b>90.000</b>	<b>0</b>	<b>0</b>	<b>0</b>	<b>0</b>	<b>0</b>	<b>0</b>	<b>0</b>	
05	Leerverrohrung Breitband Bodinggrabenstraße										
			VA								
VA-Stelle	Bezeichnung	Summe VA bis 2025	angepasst weitere VJ	VA angepasst 2024	VA 2025	VA 2026	VA 2027	VA 2028	VA 2029	VA weitere Jahre	
5.85901.050100	Leerverr. Breitband Bodinggrab	73.100	73.100	0	0	0	0	0	0	0	
<b>Kosten</b>		<b>73.100</b>	<b>73.100</b>	<b>0</b>	<b>0</b>	<b>0</b>	<b>0</b>	<b>0</b>	<b>0</b>	<b>0</b>	
<b>Saldo</b>		<b>-73.100</b>	<b>-73.100</b>	<b>0</b>	<b>0</b>	<b>0</b>	<b>0</b>	<b>0</b>	<b>0</b>	<b>0</b>	
06	Leerverr. Mitverlegung WVA B28										
			VA								
VA-Stelle	Bezeichnung	Summe VA bis 2025	angepasst weitere VJ	VA angepasst 2024	VA 2025	VA 2026	VA 2027	VA 2028	VA 2029	VA weitere Jahre	
1.85901.729911	Zuf.KostenBreitbandmitverlegun	55.200	55.200	0	0	0	0	0	0	0	
5.85901.050110	Lehrverr. Breitband mit WVA	0	0	0	0	0	0	0	0	0	
<b>Kosten</b>		<b>55.200</b>	<b>55.200</b>	<b>0</b>	<b>0</b>	<b>0</b>	<b>0</b>	<b>0</b>	<b>0</b>	<b>0</b>	

Investition	1000051	Beginn	01.07.2021	Ende	31.12.2030	BwSt	9999				
Bezeichnung	Leerverrohrung Breitband										
Inv.Teil-Nr.	Bezeichnung										
06	Leerverr. Mitverlegung WVA B28										
			<b>VA</b>								
VA-Stelle	Bezeichnung	Summe VA bis 2025	angepasst weitere VJ	VA angepasst 2024	VA 2025	VA 2026	VA 2027	VA 2028	VA 2029	VA weitere Jahre	
6.85901.346100	Darlehensaufnahme	55.200	55.200	0	0	0	0	0	0	0	
<b>Finanzierung</b>		<b>55.200</b>	<b>55.200</b>	<b>0</b>	<b>0</b>	<b>0</b>	<b>0</b>	<b>0</b>	<b>0</b>	<b>0</b>	
<b>Saldo</b>		<b>0</b>	<b>0</b>	<b>0</b>	<b>0</b>	<b>0</b>	<b>0</b>	<b>0</b>	<b>0</b>	<b>0</b>	
07	Übernahme Vorjahr										
			<b>VA</b>								
VA-Stelle	Bezeichnung	Summe VA bis 2025	angepasst weitere VJ	VA angepasst 2024	VA 2025	VA 2026	VA 2027	VA 2028	VA 2029	VA weitere Jahre	
1.85901.729962	Übernahme VJ	16.900	16.900	0	0	0	0	0	0	0	
<b>Kosten</b>		<b>16.900</b>	<b>16.900</b>	<b>0</b>	<b>0</b>	<b>0</b>	<b>0</b>	<b>0</b>	<b>0</b>	<b>0</b>	
<b>Saldo</b>		<b>-16.900</b>	<b>-16.900</b>	<b>0</b>	<b>0</b>	<b>0</b>	<b>0</b>	<b>0</b>	<b>0</b>	<b>0</b>	
08	Verkauf Leerverrohrung										
			<b>VA</b>								
VA-Stelle	Bezeichnung	Summe VA bis 2025	angepasst weitere VJ	VA angepasst 2024	VA 2025	VA 2026	VA 2027	VA 2028	VA 2029	VA weitere Jahre	
1.85901.799000	Zuweisungen an Verrechnungs- rücklagen zwischen operativer Gebarung und Projekten	109.000	0	0	109.000	0	0	0	0	0	
<b>Kosten</b>		<b>109.000</b>	<b>0</b>	<b>0</b>	<b>109.000</b>	<b>0</b>	<b>0</b>	<b>0</b>	<b>0</b>	<b>0</b>	
2.85901.803000	Veräußerungen von technischen Anlagen, Fahrzeugen und Maschi nen	130.000	0	0	130.000	0	0	0	0	0	
<b>Finanzierung</b>		<b>130.000</b>	<b>0</b>	<b>0</b>	<b>130.000</b>	<b>0</b>	<b>0</b>	<b>0</b>	<b>0</b>	<b>0</b>	
<b>Saldo</b>		<b>21.000</b>	<b>0</b>	<b>0</b>	<b>21.000</b>	<b>0</b>	<b>0</b>	<b>0</b>	<b>0</b>	<b>0</b>	
<b>Investition 1000051 Kosten</b>		<b>297.200</b>	<b>188.200</b>	<b>0</b>	<b>109.000</b>	<b>0</b>	<b>0</b>	<b>0</b>	<b>0</b>	<b>0</b>	
<b>Investition 1000051 Finanzierung</b>		<b>318.200</b>	<b>188.200</b>	<b>0</b>	<b>130.000</b>	<b>0</b>	<b>0</b>	<b>0</b>	<b>0</b>	<b>0</b>	
<b>Investition 1000051 Saldo</b>		<b>21.000</b>	<b>0</b>	<b>0</b>	<b>21.000</b>	<b>0</b>	<b>0</b>	<b>0</b>	<b>0</b>	<b>0</b>	
<b>Kosten RA bis 2023</b>		<b>133.251,13</b>									
<b>Finanzierung RA bis 2023</b>		<b>143.940,00</b>									
<b>Finanzierungsergebnis</b>		<b>10.688,87</b>									

Investition	1000058	Beginn	01.01.2021	Ende	31.12.2025	BwSt	9999				
Bezeichnung	Öffentl. Kinderspielplatz										
Inv.Teil-Nr.	Bezeichnung										
01	Errichtung öffentl. Kinderspielplatz										
			VA								
VA-Stelle	Bezeichnung	Summe VA bis 2025	angepasst weitere VJ	VA angepasst 2024	VA 2025	VA 2026	VA 2027	VA 2028	VA 2029	VA weitere Jahre	
5.81500.006000	Sonstige Grundstückseinrichtun gen	20.200	20.200	0	0	0	0	0	0	0	
<b>Kosten</b>		<b>20.200</b>	<b>20.200</b>	<b>0</b>	<b>0</b>	<b>0</b>	<b>0</b>	<b>0</b>	<b>0</b>	<b>0</b>	
6.81500.300000	KIG-Förderung Spielplatz	9.600	9.600	0	0	0	0	0	0	0	
6.81500.301000	Kapitaltransfers von Ländern, Landesfonds und Landesammern	10.000	10.000	0	0	0	0	0	0	0	
<b>Finanzierung</b>		<b>19.600</b>	<b>19.600</b>	<b>0</b>	<b>0</b>	<b>0</b>	<b>0</b>	<b>0</b>	<b>0</b>	<b>0</b>	
<b>Saldo</b>		<b>-600</b>	<b>-600</b>	<b>0</b>	<b>0</b>	<b>0</b>	<b>0</b>	<b>0</b>	<b>0</b>	<b>0</b>	
02	Zuführung vom OP.H.										
			VA								
VA-Stelle	Bezeichnung	Summe VA bis 2025	angepasst weitere VJ	VA angepasst 2024	VA 2025	VA 2026	VA 2027	VA 2028	VA 2029	VA weitere Jahre	
2.81500.829910	Zuführung vom OP.H.	14.800	14.800	0	0	0	0	0	0	0	
2.81500.899000	Entnahmen aus Verrechnungs- rücklagen zwischen operativer Gebarung und Projekten	2.100	0	2.100	0	0	0	0	0	0	
<b>Finanzierung</b>		<b>16.900</b>	<b>14.800</b>	<b>2.100</b>	<b>0</b>	<b>0</b>	<b>0</b>	<b>0</b>	<b>0</b>	<b>0</b>	
<b>Saldo</b>		<b>16.900</b>	<b>14.800</b>	<b>2.100</b>	<b>0</b>	<b>0</b>	<b>0</b>	<b>0</b>	<b>0</b>	<b>0</b>	
03	Übernahme VJ										
			VA								
VA-Stelle	Bezeichnung	Summe VA bis 2025	angepasst weitere VJ	VA angepasst 2024	VA 2025	VA 2026	VA 2027	VA 2028	VA 2029	VA weitere Jahre	
1.81500.729961	Übernahme VJ	36.300	24.200	12.100	0	0	0	0	0	0	
<b>Kosten</b>		<b>36.300</b>	<b>24.200</b>	<b>12.100</b>	<b>0</b>	<b>0</b>	<b>0</b>	<b>0</b>	<b>0</b>	<b>0</b>	
<b>Saldo</b>		<b>-36.300</b>	<b>-24.200</b>	<b>-12.100</b>	<b>0</b>	<b>0</b>	<b>0</b>	<b>0</b>	<b>0</b>	<b>0</b>	
04	Förderung Land										
			VA								
VA-Stelle	Bezeichnung	Summe VA bis 2025	angepasst weitere VJ	VA angepasst 2024	VA 2025	VA 2026	VA 2027	VA 2028	VA 2029	VA weitere Jahre	
6.81500.301000	Kapitaltransfers von Ländern, Landesfonds und Landesammern	20.000	10.000	10.000	0	0	0	0	0	0	
<b>Finanzierung</b>		<b>20.000</b>	<b>10.000</b>	<b>10.000</b>	<b>0</b>	<b>0</b>	<b>0</b>	<b>0</b>	<b>0</b>	<b>0</b>	
<b>Saldo</b>		<b>20.000</b>	<b>10.000</b>	<b>10.000</b>	<b>0</b>	<b>0</b>	<b>0</b>	<b>0</b>	<b>0</b>	<b>0</b>	

Investition	1000058	Beginn	01.01.2021	Ende	31.12.2025	BwSt	9999
<b>Bezeichnung</b>	Öffentl. Kinderspielplatz						
<b>Investition 1000058 Kosten</b>		<b>56.500</b>	<b>44.400</b>	<b>12.100</b>	<b>0</b>	<b>0</b>	<b>0</b>
<b>Investition 1000058 Finanzierung</b>		<b>56.500</b>	<b>44.400</b>	<b>12.100</b>	<b>0</b>	<b>0</b>	<b>0</b>
<b>Investition 1000058 Saldo</b>		<b>0</b>	<b>0</b>	<b>0</b>	<b>0</b>	<b>0</b>	<b>0</b>

<b>Kosten RA bis 2023</b>	<b>21.822,17</b>
<b>Finanzierung RA bis 2023</b>	<b>9.657,48</b>
<b>Finanzierungsergebnis</b>	<b>-12.164,69</b>

Investition	1000064	Beginn	01.01.2022	Ende	31.12.2026	BwSt	9999
<b>Bezeichnung</b>	WVA BA 10 Erweiterung Kniebichl						

Inv.Teil-Nr.	Bezeichnung
01	Im Bau befindl. Anlage WVA BA10

VA-Stelle	Bezeichnung	Summe VA bis 2025	VA angepasst weitere VJ	VA angepasst 2024	VA 2025	VA 2026	VA 2027	VA 2028	VA 2029	VA weitere Jahre
5.85000.061001	Im Bau bef.Anl. WVA BA 10	147.600	147.600	0	0	0	0	0	0	0
<b>Kosten</b>		<b>147.600</b>	<b>147.600</b>	<b>0</b>	<b>0</b>	<b>0</b>	<b>0</b>	<b>0</b>	<b>0</b>	<b>0</b>
<b>Saldo</b>		<b>-147.600</b>	<b>-147.600</b>	<b>0</b>	<b>0</b>	<b>0</b>	<b>0</b>	<b>0</b>	<b>0</b>	<b>0</b>

VA-Stelle	Bezeichnung	Summe VA bis 2025	VA angepasst weitere VJ	VA angepasst 2024	VA 2025	VA 2026	VA 2027	VA 2028	VA 2029	VA weitere Jahre
6.85000.346100	Darlehenszuzählung	218.000	218.000	0	0	0	0	0	0	0
<b>Finanzierung</b>		<b>218.000</b>	<b>218.000</b>	<b>0</b>	<b>0</b>	<b>0</b>	<b>0</b>	<b>0</b>	<b>0</b>	<b>0</b>
<b>Saldo</b>		<b>218.000</b>	<b>218.000</b>	<b>0</b>	<b>0</b>	<b>0</b>	<b>0</b>	<b>0</b>	<b>0</b>	<b>0</b>

VA-Stelle	Bezeichnung	Summe VA bis 2025	VA angepasst weitere VJ	VA angepasst 2024	VA 2025	VA 2026	VA 2027	VA 2028	VA 2029	VA weitere Jahre
1.85000.729962	Sonst. Ausgaben VJ-Übernahme	119.600	119.600	0	0	0	0	0	0	0
<b>Kosten</b>		<b>119.600</b>	<b>119.600</b>	<b>0</b>	<b>0</b>	<b>0</b>	<b>0</b>	<b>0</b>	<b>0</b>	<b>0</b>
2.85000.829962	Sonst. Einn. VJ-Überschuß	0	0	0	0	0	0	0	0	0
<b>Finanzierung</b>		<b>0</b>	<b>0</b>	<b>0</b>	<b>0</b>	<b>0</b>	<b>0</b>	<b>0</b>	<b>0</b>	<b>0</b>
<b>Saldo</b>		<b>-119.600</b>	<b>-119.600</b>	<b>0</b>	<b>0</b>	<b>0</b>	<b>0</b>	<b>0</b>	<b>0</b>	<b>0</b>



Investition	1000064	Beginn	01.01.2022	Ende	31.12.2026	BwSt	9999				
Bezeichnung	WVA BA 10 Erweiterung Kniebichl										
Inv.Teil-Nr.	Bezeichnung										
04	Förderung Bund										
VA-Stelle	Bezeichnung	Summe VA bis 2025	VA angepasst weitere VJ	VA angepasst 2024	VA 2025	VA 2026	VA 2027	VA 2028	VA 2029	VA weitere Jahre	VA
6.85000.300000	Förderung Bund - KPC	0	0	0	0	0	0	0	0	0	0
<b>Finanzierung</b>		<b>0</b>	<b>0</b>	<b>0</b>	<b>0</b>	<b>0</b>	<b>0</b>	<b>0</b>	<b>0</b>	<b>0</b>	<b>0</b>
<b>Saldo</b>		<b>0</b>	<b>0</b>	<b>0</b>	<b>0</b>	<b>0</b>	<b>0</b>	<b>0</b>	<b>0</b>	<b>0</b>	<b>0</b>
<b>Investition 1000064 Kosten</b>		<b>267.200</b>	<b>267.200</b>	<b>0</b>	<b>0</b>	<b>0</b>	<b>0</b>	<b>0</b>	<b>0</b>	<b>0</b>	<b>0</b>
<b>Investition 1000064 Finanzierung</b>		<b>218.000</b>	<b>218.000</b>	<b>0</b>	<b>0</b>	<b>0</b>	<b>0</b>	<b>0</b>	<b>0</b>	<b>0</b>	<b>0</b>
<b>Investition 1000064 Saldo</b>		<b>-49.200</b>	<b>-49.200</b>	<b>0</b>	<b>0</b>	<b>0</b>	<b>0</b>	<b>0</b>	<b>0</b>	<b>0</b>	<b>0</b>
<b>Kosten RA bis 2023</b>		<b>143.076,26</b>									
<b>Finanzierung RA bis 2023</b>		<b>109.000,00</b>									
<b>Finanzierungsergebnis</b>		<b>-34.076,26</b>									

Investition	1000096	Beginn	01.09.2023	Ende	31.12.2025	BwSt	9999				
Bezeichnung	VS Freiluftklasse										
Inv.Teil-Nr.	Bezeichnung										
1	Freiluftklasse Gartenausstattung										
VA-Stelle	Bezeichnung	Summe VA bis 2025	VA angepasst weitere VJ	VA angepasst 2024	VA 2025	VA 2026	VA 2027	VA 2028	VA 2029	VA weitere Jahre	VA
5.21100.006000	Sonstige Grundstückseinrichtun gen	21.400	10.000	11.400	0	0	0	0	0	0	0
<b>Kosten</b>		<b>21.400</b>	<b>10.000</b>	<b>11.400</b>	<b>0</b>	<b>0</b>	<b>0</b>	<b>0</b>	<b>0</b>	<b>0</b>	<b>0</b>
2.21100.829910	Zuführung vom OP.H. 2020	4.000	4.000	0	0	0	0	0	0	0	0
2.21100.899000	Entnahmen aus Verrechnungs- rücklagen zwischen operativer Gebarung und Projekten	3.400	0	3.400	0	0	0	0	0	0	0
6.21100.301000	Kapitaltransfers von Ländern, Landesfonds und Landeskammern	24.000	6.000	8.000	10.000	0	0	0	0	0	0
<b>Finanzierung</b>		<b>31.400</b>	<b>10.000</b>	<b>11.400</b>	<b>10.000</b>	<b>0</b>	<b>0</b>	<b>0</b>	<b>0</b>	<b>0</b>	<b>0</b>
<b>Saldo</b>		<b>10.000</b>	<b>0</b>	<b>0</b>	<b>10.000</b>	<b>0</b>	<b>0</b>	<b>0</b>	<b>0</b>	<b>0</b>	<b>0</b>
<b>Investition 1000096 Kosten</b>		<b>21.400</b>	<b>10.000</b>	<b>11.400</b>	<b>0</b>	<b>0</b>	<b>0</b>	<b>0</b>	<b>0</b>	<b>0</b>	<b>0</b>
<b>Investition 1000096 Finanzierung</b>		<b>31.400</b>	<b>10.000</b>	<b>11.400</b>	<b>10.000</b>	<b>0</b>	<b>0</b>	<b>0</b>	<b>0</b>	<b>0</b>	<b>0</b>
<b>Investition 1000096 Saldo</b>		<b>10.000</b>	<b>0</b>	<b>0</b>	<b>10.000</b>	<b>0</b>	<b>0</b>	<b>0</b>	<b>0</b>	<b>0</b>	<b>0</b>

<b>Investition</b>	<b>1000096</b>	<b>Beginn</b>	01.09.2023	<b>Ende</b>	31.12.2025	<b>BwSt</b>	9999
<b>Bezeichnung</b>	VS Freiluftklasse						
<b>Kosten RA bis 2023</b>	<b>1.990,00</b>						
<b>Finanzierung RA bis 2023</b>	<b>0,00</b>						
<b>Finanzierungsergebnis</b>	<b>-1.990,00</b>						

<b>Investition</b>	<b>1000098</b>	<b>Beginn</b>	01.09.2023	<b>Ende</b>	31.12.2025	<b>BwSt</b>	9999
<b>Bezeichnung</b>	Bruderlade Veranstaltungsraum						

<b>Inv.Teil-Nr.</b>	<b>Bezeichnung</b>
1	Raumausstattung

VA-Stelle	Bezeichnung	Summe VA bis 2025	VA		VA 2025	VA 2026	VA 2027	VA 2028	VA 2029	VA weitere Jahre
			angepasst weitere VJ	angepasst 2024						
5.84601.042000	Amts-, Betriebs- und Geschäfts	29.000	16.000	13.000	0	0	0	0	0	0
<b>Kosten</b>		<b>29.000</b>	<b>16.000</b>	<b>13.000</b>	<b>0</b>	<b>0</b>	<b>0</b>	<b>0</b>	<b>0</b>	<b>0</b>
2.84601.829910	Zuführung von OP.Geb.	12.000	12.000	0	0	0	0	0	0	0
2.84601.899000	Entnahmen aus Verrechnungs- rücklagen zwischen operativer Gebarung und Projekten	9.700	0	9.700	0	0	0	0	0	0
6.84601.301000	Kapitaltransfers von Ländern, Landesfonds und Landeskammern	7.300	4.000	3.300	0	0	0	0	0	0
<b>Finanzierung</b>		<b>29.000</b>	<b>16.000</b>	<b>13.000</b>	<b>0</b>	<b>0</b>	<b>0</b>	<b>0</b>	<b>0</b>	<b>0</b>
<b>Saldo</b>		<b>0</b>	<b>0</b>	<b>0</b>	<b>0</b>	<b>0</b>	<b>0</b>	<b>0</b>	<b>0</b>	<b>0</b>
<b>Investition 1000098 Kosten</b>		<b>29.000</b>	<b>16.000</b>	<b>13.000</b>	<b>0</b>	<b>0</b>	<b>0</b>	<b>0</b>	<b>0</b>	<b>0</b>
<b>Investition 1000098 Finanzierung</b>		<b>29.000</b>	<b>16.000</b>	<b>13.000</b>	<b>0</b>	<b>0</b>	<b>0</b>	<b>0</b>	<b>0</b>	<b>0</b>
<b>Investition 1000098 Saldo</b>		<b>0</b>	<b>0</b>	<b>0</b>	<b>0</b>	<b>0</b>	<b>0</b>	<b>0</b>	<b>0</b>	<b>0</b>
<b>Kosten RA bis 2023</b>	<b>8.775,18</b>									
<b>Finanzierung RA bis 2023</b>	<b>0,00</b>									
<b>Finanzierungsergebnis</b>	<b>-8.775,18</b>									

<b>Investition</b>	<b>1000102</b>	<b>Beginn</b>	01.01.2024	<b>Ende</b>	31.12.2028	<b>BwSt</b>	9999
<b>Bezeichnung</b>	Güterweginvestitionen						

<b>Inv.Teil-Nr.</b>	<b>Bezeichnung</b>
1	GW-Instandhaltung lfd.

VA-Stelle	Bezeichnung	Summe VA bis 2025	VA		VA 2025	VA 2026	VA 2027	VA 2028	VA 2029	VA weitere Jahre
			angepasst weitere VJ	angepasst 2024						
5.71000.002000	GW-Instandhaltung	38.000	0	8.000	10.000	20.000	0	0	0	0
<b>Kosten</b>		<b>38.000</b>	<b>0</b>	<b>8.000</b>	<b>10.000</b>	<b>20.000</b>	<b>0</b>	<b>0</b>	<b>0</b>	<b>0</b>

Investition	1000102	Beginn	01.01.2024	Ende	31.12.2028	BwSt	9999				
Bezeichnung	Güterweginvestitionen										
Inv.Teil-Nr.	Bezeichnung										
1	GW-Instandhaltung lfd.										
		<b>Summe VA</b>	<b>VA</b>		<b>VA</b>	<b>VA</b>	<b>VA</b>	<b>VA</b>	<b>VA</b>	<b>VA</b>	<b>VA</b>
<b>VA-Stelle</b>	<b>Bezeichnung</b>	<b>bis 2025</b>	<b>angepasst</b>	<b>VA</b>	<b>VA</b>	<b>VA</b>	<b>VA</b>	<b>VA</b>	<b>VA</b>	<b>VA</b>	<b>VA</b>
			<b>weitere VJ</b>	<b>angepasst 2024</b>	<b>2025</b>	<b>2026</b>	<b>2027</b>	<b>2028</b>	<b>2029</b>	<b>weitere Jahre</b>	
2.71000.871000	Beitrag des Landes Abt.Gemeind	21.000	0	12.000	3.000	6.000	0	0	0	0	0
6.71000.301000	Beitrag ST8 Landesfonds und Landeskammern	21.000	0	12.000	3.000	6.000	0	0	0	0	0
6.71000.307000	Interessentbeiträge	12.000	0	0	4.000	8.000	0	0	0	0	0
<b>Finanzierung</b>		<b>54.000</b>	<b>0</b>	<b>24.000</b>	<b>10.000</b>	<b>20.000</b>	<b>0</b>	<b>0</b>	<b>0</b>	<b>0</b>	<b>0</b>
<b>Saldo</b>		<b>16.000</b>	<b>0</b>	<b>16.000</b>	<b>0</b>	<b>0</b>	<b>0</b>	<b>0</b>	<b>0</b>	<b>0</b>	<b>0</b>
2	GW Brandstatt										
		<b>Summe VA</b>	<b>VA</b>		<b>VA</b>	<b>VA</b>	<b>VA</b>	<b>VA</b>	<b>VA</b>	<b>VA</b>	<b>VA</b>
<b>VA-Stelle</b>	<b>Bezeichnung</b>	<b>bis 2025</b>	<b>angepasst</b>	<b>VA</b>	<b>VA</b>	<b>VA</b>	<b>VA</b>	<b>VA</b>	<b>VA</b>	<b>VA</b>	<b>VA</b>
			<b>weitere VJ</b>	<b>angepasst 2024</b>	<b>2025</b>	<b>2026</b>	<b>2027</b>	<b>2028</b>	<b>2029</b>	<b>weitere Jahre</b>	
5.71000.002003	GW Brandstatt	50.000	0	0	50.000	0	0	0	0	0	0
<b>Kosten</b>		<b>50.000</b>	<b>0</b>	<b>0</b>	<b>50.000</b>	<b>0</b>	<b>0</b>	<b>0</b>	<b>0</b>	<b>0</b>	<b>0</b>
6.71000.346100	Darlehenszuzählung	50.000	0	0	50.000	0	0	0	0	0	0
<b>Finanzierung</b>		<b>50.000</b>	<b>0</b>	<b>0</b>	<b>50.000</b>	<b>0</b>	<b>0</b>	<b>0</b>	<b>0</b>	<b>0</b>	<b>0</b>
<b>Saldo</b>		<b>0</b>	<b>0</b>	<b>0</b>	<b>0</b>	<b>0</b>	<b>0</b>	<b>0</b>	<b>0</b>	<b>0</b>	<b>0</b>
<b>Investition 1000102 Kosten</b>		<b>88.000</b>	<b>0</b>	<b>8.000</b>	<b>60.000</b>	<b>20.000</b>	<b>0</b>	<b>0</b>	<b>0</b>	<b>0</b>	<b>0</b>
<b>Investition 1000102 Finanzierung</b>		<b>104.000</b>	<b>0</b>	<b>24.000</b>	<b>60.000</b>	<b>20.000</b>	<b>0</b>	<b>0</b>	<b>0</b>	<b>0</b>	<b>0</b>
<b>Investition 1000102 Saldo</b>		<b>16.000</b>	<b>0</b>	<b>16.000</b>	<b>0</b>	<b>0</b>	<b>0</b>	<b>0</b>	<b>0</b>	<b>0</b>	<b>0</b>
<b>Kosten RA bis 2023</b>		<b>0,00</b>									
<b>Finanzierung RA bis 2023</b>		<b>0,00</b>									
<b>Finanzierungsergebnis</b>		<b>0,00</b>									

Investition	1000103	Beginn	01.01.2024	Ende	31.12.2025	BwSt	9999				
Bezeichnung	Sanierung Almhaus Hochbärneck										
Inv.Teil-Nr.	Bezeichnung										
1	Sanierung Almhaus Hochbärneck										
		<b>Summe VA</b>	<b>VA</b>		<b>VA</b>	<b>VA</b>	<b>VA</b>	<b>VA</b>	<b>VA</b>	<b>VA</b>	<b>VA</b>
<b>VA-Stelle</b>	<b>Bezeichnung</b>	<b>bis 2025</b>	<b>angepasst</b>	<b>VA</b>	<b>VA</b>	<b>VA</b>	<b>VA</b>	<b>VA</b>	<b>VA</b>	<b>VA</b>	<b>VA</b>
			<b>weitere VJ</b>	<b>angepasst 2024</b>	<b>2025</b>	<b>2026</b>	<b>2027</b>	<b>2028</b>	<b>2029</b>	<b>weitere Jahre</b>	
5.85333.061000	Im Bau befindliche Gebäude und Bauten	225.000	0	225.000	0	0	0	0	0	0	0
<b>Kosten</b>		<b>225.000</b>	<b>0</b>	<b>225.000</b>	<b>0</b>	<b>0</b>	<b>0</b>	<b>0</b>	<b>0</b>	<b>0</b>	<b>0</b>

<b>Investition</b>	<b>1000103</b>	<b>Beginn</b>	01.01.2024	<b>Ende</b>	31.12.2025	<b>BwSt</b>	9999
<b>Bezeichnung</b>	Sanierung Almhaus Hochbärneck						

<b>Inv.Teil-Nr.</b>	<b>Bezeichnung</b>
1	Sanierung Almhaus Hochbärneck

VA-Stelle	Bezeichnung	Summe VA bis 2025	VA		VA 2025	VA 2026	VA 2027	VA 2028	VA 2029	VA weitere Jahre
			angepasst weitere VJ	angepasst 2024						
6.85333.300000	KIP Förderung Bund	61.300	0	61.300	0	0	0	0	0	0
6.85333.346100	DARlehensaufnahme	200.000	0	200.000	0	0	0	0	0	0
<b>Finanzierung</b>		<b>261.300</b>	<b>0</b>	<b>261.300</b>	<b>0</b>	<b>0</b>	<b>0</b>	<b>0</b>	<b>0</b>	<b>0</b>
<b>Saldo</b>		<b>36.300</b>	<b>0</b>	<b>36.300</b>	<b>0</b>	<b>0</b>	<b>0</b>	<b>0</b>	<b>0</b>	<b>0</b>
<b>Investition 1000103 Kosten</b>		<b>225.000</b>	<b>0</b>	<b>225.000</b>	<b>0</b>	<b>0</b>	<b>0</b>	<b>0</b>	<b>0</b>	<b>0</b>
<b>Investition 1000103 Finanzierung</b>		<b>261.300</b>	<b>0</b>	<b>261.300</b>	<b>0</b>	<b>0</b>	<b>0</b>	<b>0</b>	<b>0</b>	<b>0</b>
<b>Investition 1000103 Saldo</b>		<b>36.300</b>	<b>0</b>	<b>36.300</b>	<b>0</b>	<b>0</b>	<b>0</b>	<b>0</b>	<b>0</b>	<b>0</b>

<b>Kosten RA bis 2023</b>	<b>0,00</b>
<b>Finanzierung RA bis 2023</b>	<b>0,00</b>
<b>Finanzierungsergebnis</b>	<b>0,00</b>

<b>Investition</b>	<b>1000104</b>	<b>Beginn</b>	01.01.2024	<b>Ende</b>	31.12.2025	<b>BwSt</b>	9999
<b>Bezeichnung</b>	Buswartehäuschen						

<b>Inv.Teil-Nr.</b>	<b>Bezeichnung</b>
1	Errichtung Buswartehäuschen

VA-Stelle	Bezeichnung	Summe VA bis 2025	VA		VA 2025	VA 2026	VA 2027	VA 2028	VA 2029	VA weitere Jahre
			angepasst weitere VJ	angepasst 2024						
5.64900.010000	Buswartehäuschen Unterer Ort	5.000	0	0	5.000	0	0	0	0	0
<b>Kosten</b>		<b>5.000</b>	<b>0</b>	<b>0</b>	<b>5.000</b>	<b>0</b>	<b>0</b>	<b>0</b>	<b>0</b>	<b>0</b>
2.64900.899000	Entnahmen aus Verrechnungs- rücklagen zwischen operativer Gebarung und Projekten	2.500	0	0	2.500	0	0	0	0	0
6.64900.300000	Kapitaltransfer Bund (KIG)	2.500	0	0	2.500	0	0	0	0	0
<b>Finanzierung</b>		<b>5.000</b>	<b>0</b>	<b>0</b>	<b>5.000</b>	<b>0</b>	<b>0</b>	<b>0</b>	<b>0</b>	<b>0</b>
<b>Saldo</b>		<b>0</b>	<b>0</b>	<b>0</b>	<b>0</b>	<b>0</b>	<b>0</b>	<b>0</b>	<b>0</b>	<b>0</b>
<b>Investition 1000104 Kosten</b>		<b>5.000</b>	<b>0</b>	<b>0</b>	<b>5.000</b>	<b>0</b>	<b>0</b>	<b>0</b>	<b>0</b>	<b>0</b>
<b>Investition 1000104 Finanzierung</b>		<b>5.000</b>	<b>0</b>	<b>0</b>	<b>5.000</b>	<b>0</b>	<b>0</b>	<b>0</b>	<b>0</b>	<b>0</b>
<b>Investition 1000104 Saldo</b>		<b>0</b>	<b>0</b>	<b>0</b>	<b>0</b>	<b>0</b>	<b>0</b>	<b>0</b>	<b>0</b>	<b>0</b>

<b>Kosten RA bis 2023</b>	<b>0,00</b>
---------------------------	-------------

<b>Investition</b>	<b>1000104</b>	<b>Beginn</b>	01.01.2024	<b>Ende</b>	31.12.2025	<b>BwSt</b>	9999
<b>Bezeichnung</b>	Buswartehäuschen						
<b>Finanzierung RA bis 2023</b>	<b>0,00</b>						
<b>Finanzierungsergebnis</b>	<b>0,00</b>						

<b>Investition</b>	<b>1000109</b>	<b>Beginn</b>	01.01.2024	<b>Ende</b>	31.12.2025	<b>BwSt</b>	9999
<b>Bezeichnung</b>	Energemaßnahmen Mehrzweckhalle						

Inv.Teil-Nr.	Bezeichnung	Summe VA bis 2025	VA angepasst weitere VJ	VA angepasst 2024	VA 2025	VA 2026	VA 2027	VA 2028	VA 2029	VA weitere Jahre
1	Fenstertausch Mehrzweckhalle									
<b>VA-Stelle</b>	<b>Bezeichnung</b>									
5.26300.010300	Umbauarbeiten	30.000	0	15.000	15.000	0	0	0	0	0
<b>Kosten</b>		<b>30.000</b>	<b>0</b>	<b>15.000</b>	<b>15.000</b>	<b>0</b>	<b>0</b>	<b>0</b>	<b>0</b>	<b>0</b>
2.26300.899000	Entnahmen aus Verrechnungs- rücklagen zwischen operativer Gebarung und Projekten	15.000	0	7.500	7.500	0	0	0	0	0
6.26300.300000	KIP Förderung	15.000	0	7.500	7.500	0	0	0	0	0
<b>Finanzierung</b>		<b>30.000</b>	<b>0</b>	<b>15.000</b>	<b>15.000</b>	<b>0</b>	<b>0</b>	<b>0</b>	<b>0</b>	<b>0</b>
<b>Saldo</b>		<b>0</b>	<b>0</b>	<b>0</b>	<b>0</b>	<b>0</b>	<b>0</b>	<b>0</b>	<b>0</b>	<b>0</b>
<b>Investition 1000109 Kosten</b>		<b>30.000</b>	<b>0</b>	<b>15.000</b>	<b>15.000</b>	<b>0</b>	<b>0</b>	<b>0</b>	<b>0</b>	<b>0</b>
<b>Investition 1000109 Finanzierung</b>		<b>30.000</b>	<b>0</b>	<b>15.000</b>	<b>15.000</b>	<b>0</b>	<b>0</b>	<b>0</b>	<b>0</b>	<b>0</b>
<b>Investition 1000109 Saldo</b>		<b>0</b>	<b>0</b>	<b>0</b>	<b>0</b>	<b>0</b>	<b>0</b>	<b>0</b>	<b>0</b>	<b>0</b>
<b>Kosten RA bis 2023</b>		<b>0,00</b>								
<b>Finanzierung RA bis 2023</b>		<b>0,00</b>								
<b>Finanzierungsergebnis</b>		<b>0,00</b>								

<b>Investition</b>	<b>1000111</b>	<b>Beginn</b>	01.08.2024	<b>Ende</b>	31.12.2025	<b>BwSt</b>	9999
<b>Bezeichnung</b>	Photovoltaik, Notstromagregat ABA und WVA						

Inv.Teil-Nr.	Bezeichnung	Summe VA bis 2025	VA angepasst weitere VJ	VA angepasst 2024	VA 2025	VA 2026	VA 2027	VA 2028	VA 2029	VA weitere Jahre
1	Photovoltaikanlagen									
<b>VA-Stelle</b>	<b>Bezeichnung</b>									
1.85100.600000	Strom	0	0	0	0	0	0	0	0	0
5.85000.010000	Gebäude und Bauten	57.000	0	10.500	46.500	0	0	0	0	0
5.85100.010000	Gebäude und Bauten	35.000	0	0	35.000	0	0	0	0	0
<b>Kosten</b>		<b>92.000</b>	<b>0</b>	<b>10.500</b>	<b>81.500</b>	<b>0</b>	<b>0</b>	<b>0</b>	<b>0</b>	<b>0</b>

Investition	1000111	Beginn	01.08.2024	Ende	31.12.2025	BwSt	9999				
Bezeichnung	Photovoltaik, Notstromagregat ABA und WVA										
Inv.Teil-Nr.	Bezeichnung										
1	Photovoltaikanlagen										
			<b>Summe VA</b>	<b>VA</b>	<b>VA</b>	<b>VA</b>	<b>VA</b>	<b>VA</b>	<b>VA</b>	<b>VA</b>	<b>VA</b>
<b>VA-Stelle</b>	<b>Bezeichnung</b>	<b>bis 2025</b>	<b>angepasst</b>	<b>VA</b>	<b>VA</b>	<b>VA</b>	<b>VA</b>	<b>VA</b>	<b>VA</b>	<b>VA</b>	<b>VA</b>
			<b>weitere VJ</b>	<b>angepasst 2024</b>	<b>2025</b>	<b>2026</b>	<b>2027</b>	<b>2028</b>	<b>2029</b>	<b>weitere Jahre</b>	
6.85000.300001	KPC Förderung Bund	13.900	0	0	13.900	0	0	0	0	0	0
6.85000.300003	KIP Förderung	23.300	0	0	23.300	0	0	0	0	0	0
6.85000.301000	Förderung NÖWWF Landesfonds und Landeskammern	19.800	0	10.500	9.300	0	0	0	0	0	0
6.85100.300000	Bundesförderung	10.500	0	0	10.500	0	0	0	0	0	0
6.85100.300003	KIP Förderung	21.000	0	0	21.000	0	0	0	0	0	0
6.85100.301000	Kapitaltransfers von Ländern, Landesfonds und Landeskammern	3.500	0	0	3.500	0	0	0	0	0	0
<b>Finanzierung</b>		<b>92.000</b>	<b>0</b>	<b>10.500</b>	<b>81.500</b>	<b>0</b>	<b>0</b>	<b>0</b>	<b>0</b>	<b>0</b>	<b>0</b>
<b>Saldo</b>		<b>0</b>	<b>0</b>	<b>0</b>	<b>0</b>	<b>0</b>	<b>0</b>	<b>0</b>	<b>0</b>	<b>0</b>	<b>0</b>
<b>Investition 1000111 Kosten</b>		<b>92.000</b>	<b>0</b>	<b>10.500</b>	<b>81.500</b>	<b>0</b>	<b>0</b>	<b>0</b>	<b>0</b>	<b>0</b>	<b>0</b>
<b>Investition 1000111 Finanzierung</b>		<b>92.000</b>	<b>0</b>	<b>10.500</b>	<b>81.500</b>	<b>0</b>	<b>0</b>	<b>0</b>	<b>0</b>	<b>0</b>	<b>0</b>
<b>Investition 1000111 Saldo</b>		<b>0</b>	<b>0</b>	<b>0</b>	<b>0</b>	<b>0</b>	<b>0</b>	<b>0</b>	<b>0</b>	<b>0</b>	<b>0</b>
<b>Kosten RA bis 2023</b>		<b>0,00</b>									
<b>Finanzierung RA bis 2023</b>		<b>0,00</b>									
<b>Finanzierungsergebnis</b>		<b>0,00</b>									

Investition	1000112	Beginn	01.01.2025	Ende	31.12.2025	BwSt	9999				
Bezeichnung	Softwareankauf Gemeindeamt										
Inv.Teil-Nr.	Bezeichnung										
1	Ankauf Software Gemeindeamt										
			<b>Summe VA</b>	<b>VA</b>	<b>VA</b>	<b>VA</b>	<b>VA</b>	<b>VA</b>	<b>VA</b>	<b>VA</b>	<b>VA</b>
<b>VA-Stelle</b>	<b>Bezeichnung</b>	<b>bis 2025</b>	<b>angepasst</b>	<b>VA</b>	<b>VA</b>	<b>VA</b>	<b>VA</b>	<b>VA</b>	<b>VA</b>	<b>VA</b>	<b>VA</b>
			<b>weitere VJ</b>	<b>angepasst 2024</b>	<b>2025</b>	<b>2026</b>	<b>2027</b>	<b>2028</b>	<b>2029</b>	<b>weitere Jahre</b>	
5.01000.070000	Software	40.000	0	0	40.000	0	0	0	0	0	0
<b>Kosten</b>		<b>40.000</b>	<b>0</b>	<b>0</b>	<b>40.000</b>	<b>0</b>	<b>0</b>	<b>0</b>	<b>0</b>	<b>0</b>	<b>0</b>
2.01000.899000	Entnahmen aus Verrechnungs- rücklagen zwischen operativer Gebarung und Projekten	40.000	0	0	40.000	0	0	0	0	0	0
<b>Finanzierung</b>		<b>40.000</b>	<b>0</b>	<b>0</b>	<b>40.000</b>	<b>0</b>	<b>0</b>	<b>0</b>	<b>0</b>	<b>0</b>	<b>0</b>
<b>Saldo</b>		<b>0</b>	<b>0</b>	<b>0</b>	<b>0</b>	<b>0</b>	<b>0</b>	<b>0</b>	<b>0</b>	<b>0</b>	<b>0</b>
<b>Investition 1000112 Kosten</b>		<b>40.000</b>	<b>0</b>	<b>0</b>	<b>40.000</b>	<b>0</b>	<b>0</b>	<b>0</b>	<b>0</b>	<b>0</b>	<b>0</b>

Investition	1000112	Beginn	01.01.2025	Ende	31.12.2025	BwSt	9999					
Bezeichnung	Softwareankauf Gemeindeamt											
<b>Investition 1000112 Finanzierung</b>			<b>40.000</b>		<b>0</b>	<b>0</b>	<b>40.000</b>	<b>0</b>	<b>0</b>	<b>0</b>	<b>0</b>	<b>0</b>
<b>Investition 1000112 Saldo</b>			<b>0</b>		<b>0</b>	<b>0</b>	<b>0</b>	<b>0</b>	<b>0</b>	<b>0</b>	<b>0</b>	<b>0</b>

<b>Kosten RA bis 2023</b>	<b>0,00</b>
<b>Finanzierung RA bis 2023</b>	<b>0,00</b>
<b>Finanzierungsergebnis</b>	<b>0,00</b>

Investition	1000115	Beginn	01.01.2024	Ende	31.12.2026	BwSt	9999					
Bezeichnung	Katastrophenschäden											

Inv.Teil-Nr.	Bezeichnung											
1	Katastrophenschäden											

VA-Stelle	Bezeichnung	Summe VA bis 2025	VA angepasst weitere VJ	VA angepasst 2024	VA 2025	VA 2026	VA 2027	VA 2028	VA 2029	VA weitere Jahre
5.17900.002010	Katastrophenschäden 2024 Baul.	15.000	0	0	15.000	0	0	0	0	0
5.17900.002610	Katastrophenschäden 2024 Wege	10.000	0	0	10.000	0	0	0	0	0
5.17900.002621	Katastrophenschäden 2024 Gde.S	40.000	0	0	40.000	0	0	0	0	0
5.17900.002710	Katastrophenschäden 2024 GW	120.000	0	0	120.000	0	0	0	0	0
5.17900.051179	Kofinanzierte Schutzbauten	215.800	0	0	215.800	0	0	0	0	0
<b>Kosten</b>		<b>400.800</b>	<b>0</b>	<b>0</b>	<b>400.800</b>	<b>0</b>	<b>0</b>	<b>0</b>	<b>0</b>	<b>0</b>
6.17900.346100	Darlehenszuzählung	400.800	0	0	400.800	0	0	0	0	0
<b>Finanzierung</b>		<b>400.800</b>	<b>0</b>	<b>0</b>	<b>400.800</b>	<b>0</b>	<b>0</b>	<b>0</b>	<b>0</b>	<b>0</b>
<b>Saldo</b>		<b>0</b>	<b>0</b>	<b>0</b>	<b>0</b>	<b>0</b>	<b>0</b>	<b>0</b>	<b>0</b>	<b>0</b>
<b>Investition 1000115 Kosten</b>		<b>400.800</b>	<b>0</b>	<b>0</b>	<b>400.800</b>	<b>0</b>	<b>0</b>	<b>0</b>	<b>0</b>	<b>0</b>
<b>Investition 1000115 Finanzierung</b>		<b>400.800</b>	<b>0</b>	<b>0</b>	<b>400.800</b>	<b>0</b>	<b>0</b>	<b>0</b>	<b>0</b>	<b>0</b>
<b>Investition 1000115 Saldo</b>		<b>0</b>	<b>0</b>	<b>0</b>	<b>0</b>	<b>0</b>	<b>0</b>	<b>0</b>	<b>0</b>	<b>0</b>

<b>Kosten RA bis 2023</b>	<b>0,00</b>
<b>Finanzierung RA bis 2023</b>	<b>0,00</b>
<b>Finanzierungsergebnis</b>	<b>0,00</b>

Investition	1000116	Beginn	01.01.2025	Ende	31.12.2026	BwSt	9999				
Bezeichnung	Sanierung Sportstätten										
Inv.Teil-Nr.	Bezeichnung										
1	Sanierung Sportstätten										
VA-Stelle	Bezeichnung	Summe VA bis 2025	VA angepasst weitere VJ	VA angepasst 2024	VA 2025	VA 2026	VA 2027	VA 2028	VA 2029	VA weitere Jahre	
5.26200.010000	Gebäude und Bauten	36.000	0	0	36.000	0	0	0	0	0	
5.26300.042000	Betriebsausstattung	17.000	0	0	17.000	0	0	0	0	0	
<b>Kosten</b>		<b>53.000</b>	<b>0</b>	<b>0</b>	<b>53.000</b>	<b>0</b>	<b>0</b>	<b>0</b>	<b>0</b>	<b>0</b>	
6.26300.300003	KIP Förderung	42.400	0	0	42.400	0	0	0	0	0	
6.26300.301000	Kapitaltransfers von Ländern, Landesfonds und Landeskammern	10.600	0	0	10.600	0	0	0	0	0	
<b>Finanzierung</b>		<b>53.000</b>	<b>0</b>	<b>0</b>	<b>53.000</b>	<b>0</b>	<b>0</b>	<b>0</b>	<b>0</b>	<b>0</b>	
<b>Saldo</b>		<b>0</b>	<b>0</b>	<b>0</b>	<b>0</b>	<b>0</b>	<b>0</b>	<b>0</b>	<b>0</b>	<b>0</b>	
<b>Investition 1000116 Kosten</b>		<b>53.000</b>	<b>0</b>	<b>0</b>	<b>53.000</b>	<b>0</b>	<b>0</b>	<b>0</b>	<b>0</b>	<b>0</b>	
<b>Investition 1000116 Finanzierung</b>		<b>53.000</b>	<b>0</b>	<b>0</b>	<b>53.000</b>	<b>0</b>	<b>0</b>	<b>0</b>	<b>0</b>	<b>0</b>	
<b>Investition 1000116 Saldo</b>		<b>0</b>	<b>0</b>	<b>0</b>	<b>0</b>	<b>0</b>	<b>0</b>	<b>0</b>	<b>0</b>	<b>0</b>	
<b>Kosten RA bis 2023</b>		<b>0,00</b>									
<b>Finanzierung RA bis 2023</b>		<b>0,00</b>									
<b>Finanzierungsergebnis</b>		<b>0,00</b>									

Investition	1000117	Beginn	01.01.2025	Ende	31.12.2025	BwSt	9999				
Bezeichnung	Ankauf E-Fahrzeug										
Inv.Teil-Nr.	Bezeichnung										
1	Ankauf E-Fahrzeug										
VA-Stelle	Bezeichnung	Summe VA bis 2025	VA angepasst weitere VJ	VA angepasst 2024	VA 2025	VA 2026	VA 2027	VA 2028	VA 2029	VA weitere Jahre	
5.82100.040000	Fahrzeugausrüstung	60.500	0	0	60.500	0	0	0	0	0	
<b>Kosten</b>		<b>60.500</b>	<b>0</b>	<b>0</b>	<b>60.500</b>	<b>0</b>	<b>0</b>	<b>0</b>	<b>0</b>	<b>0</b>	
2.82100.899000	Entnahmen aus Verrechnungs- rücklagen zwischen operativer Gebarung und Projekten	24.000	0	0	24.000	0	0	0	0	0	
6.82100.300000	Kapitaltransfers von Bund	8.000	0	0	8.000	0	0	0	0	0	
6.82100.300003	Bundesförderung KIP	28.500	0	0	28.500	0	0	0	0	0	
<b>Finanzierung</b>		<b>60.500</b>	<b>0</b>	<b>0</b>	<b>60.500</b>	<b>0</b>	<b>0</b>	<b>0</b>	<b>0</b>	<b>0</b>	
<b>Saldo</b>		<b>0</b>	<b>0</b>	<b>0</b>	<b>0</b>	<b>0</b>	<b>0</b>	<b>0</b>	<b>0</b>	<b>0</b>	
<b>Investition 1000117 Kosten</b>		<b>60.500</b>	<b>0</b>	<b>0</b>	<b>60.500</b>	<b>0</b>	<b>0</b>	<b>0</b>	<b>0</b>	<b>0</b>	



<b>Investition</b>	<b>1000117</b>	<b>Beginn</b>	01.01.2025	<b>Ende</b>	31.12.2025	<b>BwSt</b>	9999					
<b>Bezeichnung</b>	Ankauf E-Fahrzeug											
<b>Investition 1000117 Finanzierung</b>			<b>60.500</b>		<b>0</b>	<b>0</b>	<b>60.500</b>	<b>0</b>	<b>0</b>	<b>0</b>	<b>0</b>	<b>0</b>
<b>Investition 1000117 Saldo</b>			<b>0</b>		<b>0</b>	<b>0</b>	<b>0</b>	<b>0</b>	<b>0</b>	<b>0</b>	<b>0</b>	<b>0</b>

<b>Kosten RA bis 2023</b>	<b>0,00</b>
<b>Finanzierung RA bis 2023</b>	<b>0,00</b>
<b>Finanzierungsergebnis</b>	<b>0,00</b>

<b>Investition</b>	<b>1000118</b>	<b>Beginn</b>	01.01.2025	<b>Ende</b>	31.12.2026	<b>BwSt</b>	9999				
<b>Bezeichnung</b>	Ortskernentwicklung Haus 27										

<b>Inv.Teil-Nr.</b>	<b>Bezeichnung</b>										
1	Projekt Ortskernentwicklung										

<b>VA-Stelle</b>	<b>Bezeichnung</b>	<b>Summe VA bis 2025</b>	<b>VA angepasst weitere VJ</b>	<b>VA angepasst 2024</b>	<b>VA 2025</b>	<b>VA 2026</b>	<b>VA 2027</b>	<b>VA 2028</b>	<b>VA 2029</b>	<b>VA weitere Jahre</b>
5.85304.010000	Gebäude und Bauten	100.000	0	0	100.000	0	0	0	0	0
<b>Kosten</b>		<b>100.000</b>	<b>0</b>	<b>0</b>	<b>100.000</b>	<b>0</b>	<b>0</b>	<b>0</b>	<b>0</b>	<b>0</b>
2.85304.899000	Entnahmen aus Verrechnungs- rücklagen zwischen operativer Gebarung und Projekten	35.000	0	0	35.000	0	0	0	0	0
6.85304.309000	Kapitaltransfers von der Europ äischen Union	65.000	0	0	65.000	0	0	0	0	0
<b>Finanzierung</b>		<b>100.000</b>	<b>0</b>	<b>0</b>	<b>100.000</b>	<b>0</b>	<b>0</b>	<b>0</b>	<b>0</b>	<b>0</b>
<b>Saldo</b>		<b>0</b>	<b>0</b>	<b>0</b>	<b>0</b>	<b>0</b>	<b>0</b>	<b>0</b>	<b>0</b>	<b>0</b>
<b>Investition 1000118 Kosten</b>		<b>100.000</b>	<b>0</b>	<b>0</b>	<b>100.000</b>	<b>0</b>	<b>0</b>	<b>0</b>	<b>0</b>	<b>0</b>
<b>Investition 1000118 Finanzierung</b>		<b>100.000</b>	<b>0</b>	<b>0</b>	<b>100.000</b>	<b>0</b>	<b>0</b>	<b>0</b>	<b>0</b>	<b>0</b>
<b>Investition 1000118 Saldo</b>		<b>0</b>	<b>0</b>	<b>0</b>	<b>0</b>	<b>0</b>	<b>0</b>	<b>0</b>	<b>0</b>	<b>0</b>

<b>Kosten RA bis 2023</b>	<b>0,00</b>
<b>Finanzierung RA bis 2023</b>	<b>0,00</b>
<b>Finanzierungsergebnis</b>	<b>0,00</b>

<b>Investition</b>	<b>1000119</b>	<b>Beginn</b>		<b>Ende</b>		<b>BwSt</b>					
<b>Bezeichnung</b>											

<b>Investition</b>	<b>2000090</b>	<b>Beginn</b>	01.01.2023	<b>Ende</b>	31.12.2027	<b>BwSt</b>	9999				
<b>Bezeichnung</b>	Ört. Raumordnungskonzept										
<b>Inv.Teil-Nr.</b>	<b>Bezeichnung</b>										
01	Örtl. Raumordnungskonzept										
				<b>VA</b>							
<b>VA-Stelle</b>	<b>Bezeichnung</b>	<b>Summe VA bis 2025</b>	<b>angepasst weitere VJ</b>	<b>VA angepasst 2024</b>	<b>VA 2025</b>	<b>VA 2026</b>	<b>VA 2027</b>	<b>VA 2028</b>	<b>VA 2029</b>	<b>VA weitere Jahre</b>	
5.03100.070100	Raumordnungskonzept	73.000	45.000	25.000	3.000	0	0	0	0	0	0
<b>Kosten</b>		<b>73.000</b>	<b>45.000</b>	<b>25.000</b>	<b>3.000</b>	<b>0</b>	<b>0</b>	<b>0</b>	<b>0</b>	<b>0</b>	<b>0</b>
<b>Saldo</b>		<b>-73.000</b>	<b>-45.000</b>	<b>-25.000</b>	<b>-3.000</b>	<b>0</b>	<b>0</b>	<b>0</b>	<b>0</b>	<b>0</b>	<b>0</b>
<b>Investition 2000090 Kosten</b>		<b>73.000</b>	<b>45.000</b>	<b>25.000</b>	<b>3.000</b>	<b>0</b>	<b>0</b>	<b>0</b>	<b>0</b>	<b>0</b>	<b>0</b>
<b>Investition 2000090 Finanzierung</b>		<b>0</b>	<b>0</b>	<b>0</b>	<b>0</b>	<b>0</b>	<b>0</b>	<b>0</b>	<b>0</b>	<b>0</b>	<b>0</b>
<b>Investition 2000090 Saldo</b>		<b>-73.000</b>	<b>-45.000</b>	<b>-25.000</b>	<b>-3.000</b>	<b>0</b>	<b>0</b>	<b>0</b>	<b>0</b>	<b>0</b>	<b>0</b>
<b>Kosten RA bis 2023</b>		<b>12.631,20</b>									
<b>Finanzierung RA bis 2023</b>		<b>0,00</b>									
<b>Finanzierungsergebnis</b>		<b>-12.631,20</b>									

<b>Investition</b>	<b>2000091</b>	<b>Beginn</b>	01.01.2023	<b>Ende</b>	31.12.2025	<b>BwSt</b>	9999				
<b>Bezeichnung</b>	Digitale Amtstafel										
<b>Inv.Teil-Nr.</b>	<b>Bezeichnung</b>										
01	Digitale Amtstafel										
				<b>VA</b>							
<b>VA-Stelle</b>	<b>Bezeichnung</b>	<b>Summe VA bis 2025</b>	<b>angepasst weitere VJ</b>	<b>VA angepasst 2024</b>	<b>VA 2025</b>	<b>VA 2026</b>	<b>VA 2027</b>	<b>VA 2028</b>	<b>VA 2029</b>	<b>VA weitere Jahre</b>	
5.01000.042000	Amtsausstattung	0	0	0	0	0	0	0	0	0	0
<b>Kosten</b>		<b>0</b>	<b>0</b>	<b>0</b>	<b>0</b>	<b>0</b>	<b>0</b>	<b>0</b>	<b>0</b>	<b>0</b>	<b>0</b>
<b>Saldo</b>		<b>0</b>	<b>0</b>	<b>0</b>	<b>0</b>	<b>0</b>	<b>0</b>	<b>0</b>	<b>0</b>	<b>0</b>	<b>0</b>
<b>Investition 2000091 Kosten</b>		<b>0</b>	<b>0</b>	<b>0</b>	<b>0</b>	<b>0</b>	<b>0</b>	<b>0</b>	<b>0</b>	<b>0</b>	<b>0</b>
<b>Investition 2000091 Finanzierung</b>		<b>0</b>	<b>0</b>	<b>0</b>	<b>0</b>	<b>0</b>	<b>0</b>	<b>0</b>	<b>0</b>	<b>0</b>	<b>0</b>
<b>Investition 2000091 Saldo</b>		<b>0</b>	<b>0</b>	<b>0</b>	<b>0</b>	<b>0</b>	<b>0</b>	<b>0</b>	<b>0</b>	<b>0</b>	<b>0</b>
<b>Kosten RA bis 2023</b>		<b>0,00</b>									
<b>Finanzierung RA bis 2023</b>		<b>0,00</b>									
<b>Finanzierungsergebnis</b>		<b>0,00</b>									

Investition	2000107	Beginn	04.09.2024	Ende	31.12.2026	BwSt	9999				
Bezeichnung	Fenstertausch Mehrzweckhalle										
Inv.Teil-Nr.	Bezeichnung										
1	Fenstertausch Mehrzweckhalle										
VA-Stelle	Bezeichnung	Summe VA bis 2025	VA angepasst weitere VJ	VA angepasst 2024	VA 2025	VA 2026	VA 2027	VA 2028	VA 2029	VA weitere Jahre	
5.26300.010300	Umbauarbeiten	0	0	0	0	0	0	0	0	0	
<b>Kosten</b>		<b>0</b>	<b>0</b>	<b>0</b>	<b>0</b>	<b>0</b>	<b>0</b>	<b>0</b>	<b>0</b>	<b>0</b>	
2.26300.899000	Entnahmen aus Verrechnungs- rücklagen zwischen operativer Gebarung und Projekten	0	0	0	0	0	0	0	0	0	
6.26300.300000	KIP Förderung	0	0	0	0	0	0	0	0	0	
<b>Finanzierung</b>		<b>0</b>	<b>0</b>	<b>0</b>	<b>0</b>	<b>0</b>	<b>0</b>	<b>0</b>	<b>0</b>	<b>0</b>	
<b>Saldo</b>		<b>0</b>	<b>0</b>	<b>0</b>	<b>0</b>	<b>0</b>	<b>0</b>	<b>0</b>	<b>0</b>	<b>0</b>	
<b>Investition 2000107 Kosten</b>		<b>0</b>	<b>0</b>	<b>0</b>	<b>0</b>	<b>0</b>	<b>0</b>	<b>0</b>	<b>0</b>	<b>0</b>	
<b>Investition 2000107 Finanzierung</b>		<b>0</b>	<b>0</b>	<b>0</b>	<b>0</b>	<b>0</b>	<b>0</b>	<b>0</b>	<b>0</b>	<b>0</b>	
<b>Investition 2000107 Saldo</b>		<b>0</b>	<b>0</b>	<b>0</b>	<b>0</b>	<b>0</b>	<b>0</b>	<b>0</b>	<b>0</b>	<b>0</b>	
<b>Kosten RA bis 2023</b>		<b>0,00</b>									
<b>Finanzierung RA bis 2023</b>		<b>0,00</b>									
<b>Finanzierungsergebnis</b>		<b>0,00</b>									

Investition	2000113	Beginn	01.01.2025	Ende	31.12.2025	BwSt	9999				
Bezeichnung	Beamter VS										
Inv.Teil-Nr.	Bezeichnung										
1	Ankauf Beamer VS										
VA-Stelle	Bezeichnung	Summe VA bis 2025	VA angepasst weitere VJ	VA angepasst 2024	VA 2025	VA 2026	VA 2027	VA 2028	VA 2029	VA weitere Jahre	
5.21100.042000	Amts-, Betriebs- und Geschäfts	2.500	0	0	2.500	0	0	0	0	0	
<b>Kosten</b>		<b>2.500</b>	<b>0</b>	<b>0</b>	<b>2.500</b>	<b>0</b>	<b>0</b>	<b>0</b>	<b>0</b>	<b>0</b>	
<b>Saldo</b>		<b>-2.500</b>	<b>0</b>	<b>0</b>	<b>-2.500</b>	<b>0</b>	<b>0</b>	<b>0</b>	<b>0</b>	<b>0</b>	
<b>Investition 2000113 Kosten</b>		<b>2.500</b>	<b>0</b>	<b>0</b>	<b>2.500</b>	<b>0</b>	<b>0</b>	<b>0</b>	<b>0</b>	<b>0</b>	
<b>Investition 2000113 Finanzierung</b>		<b>0</b>	<b>0</b>	<b>0</b>	<b>0</b>	<b>0</b>	<b>0</b>	<b>0</b>	<b>0</b>	<b>0</b>	
<b>Investition 2000113 Saldo</b>		<b>-2.500</b>	<b>0</b>	<b>0</b>	<b>-2.500</b>	<b>0</b>	<b>0</b>	<b>0</b>	<b>0</b>	<b>0</b>	
<b>Kosten RA bis 2023</b>		<b>0,00</b>									

<b>Investition</b>	<b>2000113</b>	<b>Beginn</b>	01.01.2025	<b>Ende</b>	31.12.2025	<b>BwSt</b>	9999
<b>Bezeichnung</b>	Beamter VS						
<b>Finanzierung RA bis 2023</b>	<b>0,00</b>						
<b>Finanzierungsergebnis</b>	<b>0,00</b>						

<b>Investition</b>	<b>2000114</b>	<b>Beginn</b>	01.01.2025	<b>Ende</b>	31.12.2025	<b>BwSt</b>	9999
<b>Bezeichnung</b>	Betriebsausstattung Kindergarten						

<b>Inv.Teil-Nr.</b>	<b>Bezeichnung</b>
1	Betriebsausstattung KG

VA-Stelle	Bezeichnung	Summe VA bis 2025	VA								
			angepasst weitere VJ	VA angepasst 2024	VA 2025	VA 2026	VA 2027	VA 2028	VA 2029	VA weitere Jahre	
5.24030.042000	Betriebsausstattung	2.000	0	0	2.000	0	0	0	0	0	0
<b>Kosten</b>		<b>2.000</b>	<b>0</b>	<b>0</b>	<b>2.000</b>	<b>0</b>	<b>0</b>	<b>0</b>	<b>0</b>	<b>0</b>	<b>0</b>
<b>Saldo</b>		<b>-2.000</b>	<b>0</b>	<b>0</b>	<b>-2.000</b>	<b>0</b>	<b>0</b>	<b>0</b>	<b>0</b>	<b>0</b>	<b>0</b>
<b>Investition 2000114 Kosten</b>		<b>2.000</b>	<b>0</b>	<b>0</b>	<b>2.000</b>	<b>0</b>	<b>0</b>	<b>0</b>	<b>0</b>	<b>0</b>	<b>0</b>
<b>Investition 2000114 Finanzierung</b>		<b>0</b>	<b>0</b>	<b>0</b>	<b>0</b>	<b>0</b>	<b>0</b>	<b>0</b>	<b>0</b>	<b>0</b>	<b>0</b>
<b>Investition 2000114 Saldo</b>		<b>-2.000</b>	<b>0</b>	<b>0</b>	<b>-2.000</b>	<b>0</b>	<b>0</b>	<b>0</b>	<b>0</b>	<b>0</b>	<b>0</b>

<b>Kosten RA bis 2023</b>	<b>0,00</b>
<b>Finanzierung RA bis 2023</b>	<b>0,00</b>
<b>Finanzierungsergebnis</b>	<b>0,00</b>

<b>Gesamt Kosten</b>	<b>8.066.200</b>	<b>6.793.900</b>	<b>320.000</b>	<b>932.300</b>	<b>20.000</b>	<b>0</b>	<b>0</b>	<b>0</b>	<b>0</b>
<b>Gesamt Finanzierung</b>	<b>8.458.800</b>	<b>6.902.100</b>	<b>464.400</b>	<b>1.051.800</b>	<b>40.500</b>	<b>0</b>	<b>0</b>	<b>0</b>	<b>0</b>
<b>Gesamt Saldo</b>	<b>392.600</b>	<b>108.200</b>	<b>144.400</b>	<b>119.500</b>	<b>20.500</b>	<b>0</b>	<b>0</b>	<b>0</b>	<b>0</b>

**Anlage 6a - Nachweis über Transferzahlungen**

Voranschlag

<b>Transferzahlungen von/an Bund, Bundesfonds, Bundeskammern</b>		
Art	Summe Einzahlungen	Summe Auszahlungen
<b>Kapitaltransfers</b>	167.200	
<b>Transfers</b>	248.500	
<b>Transferzahlungen von/an Länder, Landesfonds, Landeskammern</b>		
Art	Summe Einzahlungen	Summe Auszahlungen
<b>Kapitaltransfers</b>	715.000	26.000
<b>Transfers</b>	126.500	251.700
<b>Transferzahlungen von/an Gemeinden, Gemeindeverbände, Gemeindefonds</b>		
Art	Summe Einzahlungen	Summe Auszahlungen
<b>Kapitaltransfers</b>		
<b>Transfers</b>	2.000	490.700
<b>Transferzahlungen von/an Sozialversicherungsträger</b>		
Art	Summe Einzahlungen	Summe Auszahlungen
<b>Kapitaltransfers</b>		
<b>Transfers</b>		
<b>Transferzahlungen von/an sonst. Träger des öffentlichen Rechts</b>		
Art	Summe Einzahlungen	Summe Auszahlungen
<b>Kapitaltransfers</b>		
<b>Transfers</b>		



**Anlage 6b - Nachweis über Haushaltsrücklagen und Zahlungsmittelreserven**

Voranschlag

Art der Rücklage	Verwendungszweck	Ansatz/Konto	Rücklagenstand 31.12.2024	Veränderungen in 2025		Rücklagenstand 31.12.2025	Zahlungsmittelreserven		
				Zuführungen	Entnahmen		31.12.2024	31.12.2025	Nachweis
<b>Zweckgebundene Haushaltsrücklagen</b>									
Zweckgebunden	Rücklage ABA	85100/934001	17	0	0	17	17	17	07
Zweckgebunden	Rücklage WVA	85000/934002	32	0	0	32	32	32	08
Zweckgebunden	Rücklage BGM Pension	00000/934000	27	0	0	27	27	27	05
<b>Zweckgebundene Haushaltsrücklagen Summe</b>			<b>76</b>	<b>0</b>	<b>0</b>	<b>76</b>	<b>76</b>	<b>76</b>	
<b>Gesamtsumme</b>			<b>76</b>	<b>0</b>	<b>0</b>	<b>76</b>	<b>76</b>	<b>76</b>	





**Anlage 6c - Einzelnachweis über Finanzschulden und Schuldendienst gem. § 32 Abs. 1 und 2 - Voranschlag**

Angaben in Euro ( gerundet auf 100 Euro)

	Ansatz und Konto	Währung	Darlehenshöhe gesamt	Buchwert/Stand 31.12. 2024	Zugang 2025	Tilgung 2025	Zinsen 2025	Summe Schuldendienst	Schulden dienstersatz 2025	Buchwert/Stand 31.12. 2025	Nettoschulden dienst	Laufzeit (von jjjj)	Laufzeit (bis jjjj)
<b>1. Darlehen für Investitionszwecke</b>													
1.1 ...von Trägern des öffentlichen Rechts													
1.1.1 ...von Bund, Bundesfonds, Bundeskammern													
1.1.2 ...von Ländern, Landesfonds, Landeskammern													
<b>D00012</b>	<b>85100 341000</b>	<b>EUR</b>	<b>9.500</b>	<b>12.200</b>	<b>0</b>	<b>0</b>	<b>0</b>	<b>0</b>	<b>0</b>	<b>12.200</b>	<b>0</b>	<b>2007</b>	<b>2039</b>
1.1.3 ...von Gemeinden, Gemeindeverbänden, Gemeindefonds													
1.1.4 ...von Sozialversicherungsträgern													
1.1.5 ...von sonstigen Trägern öffentlichen Rechts													
<b>D00003</b>	<b>85100 344100</b>	<b>EUR</b>	<b>1.135.300</b>	<b>407.300</b>	<b>0</b>	<b>33.500</b>	<b>8.000</b>	<b>41.500</b>	<b>0</b>	<b>373.800</b>	<b>41.500</b>	<b>1992</b>	<b>2035</b>
1.2 ...von Beteiligungen der Gebietskörperschaft (ohne Finanzunternehmen)													
1.3 ...von Unternehmen (ohne Beteiligungen und ohne Finanzunternehmen)													
1.4 ...von Finanzunternehmen													
1.4.1 ... im Inland													
<b>D00006</b>	<b>85301 346100</b>	<b>EUR</b>	<b>50.400</b>	<b>37.900</b>	<b>0</b>	<b>600</b>	<b>400</b>	<b>1.000</b>	<b>0</b>	<b>37.300</b>	<b>1.000</b>	<b>2006</b>	<b>2053</b>
<b>D00018</b>	<b>85302 346100</b>	<b>EUR</b>	<b>340.000</b>	<b>118.800</b>	<b>0</b>	<b>22.600</b>	<b>5.000</b>	<b>27.600</b>	<b>8.500</b>	<b>96.200</b>	<b>19.100</b>	<b>2015</b>	<b>2029</b>
<b>D00021</b>	<b>16300 346100</b>	<b>EUR</b>	<b>107.000</b>	<b>10.700</b>	<b>0</b>	<b>10.700</b>	<b>200</b>	<b>10.900</b>	<b>0</b>	<b>0</b>	<b>10.900</b>	<b>2015</b>	<b>2025</b>
<b>D00022</b>	<b>36301 346100</b>	<b>EUR</b>	<b>500.000</b>	<b>183.300</b>	<b>0</b>	<b>33.300</b>	<b>9.300</b>	<b>42.600</b>	<b>2.200</b>	<b>150.000</b>	<b>40.400</b>	<b>2015</b>	<b>2030</b>
<b>D00024</b>	<b>16300 346100</b>	<b>EUR</b>	<b>290.800</b>	<b>222.600</b>	<b>0</b>	<b>16.500</b>	<b>9.500</b>	<b>26.000</b>	<b>0</b>	<b>206.100</b>	<b>26.000</b>	<b>2020</b>	<b>2035</b>
<b>D00029</b>	<b>85000 346100</b>	<b>EUR</b>	<b>178.000</b>	<b>174.100</b>	<b>0</b>	<b>4.400</b>	<b>6.700</b>	<b>11.100</b>	<b>0</b>	<b>169.700</b>	<b>11.100</b>	<b>2020</b>	<b>2048</b>
<b>D00030</b>	<b>61200 346100</b>	<b>EUR</b>	<b>112.500</b>	<b>109.500</b>	<b>0</b>	<b>3.300</b>	<b>4.500</b>	<b>7.800</b>	<b>0</b>	<b>106.200</b>	<b>7.800</b>	<b>2020</b>	<b>2046</b>
<b>D00031</b>	<b>65100 346100</b>	<b>EUR</b>	<b>112.500</b>	<b>86.100</b>	<b>0</b>	<b>6.400</b>	<b>3.300</b>	<b>9.700</b>	<b>0</b>	<b>79.700</b>	<b>9.700</b>	<b>2020</b>	<b>2035</b>

	Ansatz und Konto	Währung	Darlehenshöhe gesamt	Buchwert/Stand 31.12. 2024	Zugang 2025	Tilgung 2025	Zinsen 2025	Summe Schuldendienst	Schulden dienst ersätze 2025	Buchwert/Stand 31.12. 2025	Nettoschulden dienst	Laufzeit (von jjjj)	Laufzeit (bis jjjj)
D00035	85000 346100	EUR	109.000	92.700	0	5.500	4.000	9.500	0	87.200	9.500	2021	2041
D00037	85000 346100	EUR	109.000	101.900	0	2.900	3.800	6.700	0	99.000	6.700	2022	2047
D00038	85100 346100	EUR	329.200	279.800	0	16.500	12.200	28.700	0	263.300	28.700	2021	2041
D00039	82100 346100	EUR	50.800	21.600	0	10.800	1.000	11.800	0	10.800	11.800	2022	2027
D00040	26300 346100	EUR	6.300	2.600	0	1.300	100	1.400	0	1.300	1.400	2022	2027
D00041	61200 346100	EUR	59.000	25.100	0	12.500	1.200	13.700	0	12.600	13.700	2022	2026
D00042	85000 346100	EUR	45.800	36.000	0	3.600	1.500	5.100	0	32.400	5.100	2022	2034
D00043	85371 346100	EUR	71.200	56.000	0	5.600	2.400	8.000	0	50.400	8.000	2022	2035
D00044	21100 346100	EUR	109.200	85.700	0	8.600	3.700	12.300	0	77.100	12.300	2022	2034
D00045	85300 346100	EUR	13.600	10.700	0	1.100	500	1.600	0	9.600	1.600	2022	2034
D00046	85301 346100	EUR	14.500	11.100	0	1.100	500	1.600	0	10.000	1.600	2022	2034
D00047	85000 346100	EUR	9.100	7.300	0	700	300	1.000	0	6.600	1.000	2022	2035
D00048	85901 346100	EUR	45.000	15.100	0	15.200	400	15.600	300	-100	15.300	2022	2025
D00049	84000 346100	EUR	29.100	27.200	0	800	1.000	1.800	0	26.400	1.800	2022	2047
D00051	85901 346100	EUR	55.200	53.000	0	2.200	2.200	4.400	0	50.800	4.400	2023	2048
D00052	71000 346100	EUR	67.800	65.100	0	2.700	2.600	5.300	0	62.400	5.300	2023	2048
D00053	85333 346100	EUR	200.000	200.000	0	3.700	7.300	11.000	0	196.300	11.000	2024	2054
D00054	85304 346100	EUR	80.000	80.000	0	2.800	2.800	5.600	0	77.200	5.600	2024	2044
D00055	71000 346100	EUR	50.000	0	50.000	2.000	1.800	3.800	0	48.000	3.800	2025	2049

	Ansatz und Konto	Währung	Darlehens- höhe gesamt	Buchwert/Stand 31.12. 2024	Zugang 2025	Tilgung 2025	Zinsen 2025	Summe Schuldendienst	Schulden- dienstsätze 2025	Buchwert/Stand 31.12. 2025	Nettoschulden- dienst	Laufzeit (von jjjj)	Laufzeit (bis jjjj)
D00056	17900 346100	EUR	400.800	0	400.800	7.200	10.000	17.200	0	393.600	17.200	2025	2049
1.4.2 ... im Ausland													
1.5 ... von Sonstigen													
<b>Zwischensumme</b>				2.533.400	450.800	238.100	106.200	344.300	11.000	2.746.100	333.300		
<b>2. Finanzschulden für den laufenden Aufwand</b>													
2.1 ...von Trägern des öffentlichen Rechts													
2.1.1 ...von Bund, Bundesfonds, Bundeskammern													
2.1.2 ...von Ländern, Landesfonds, Landeskammern													
2.1.3 ...von Gemeinden, Gemeindeverbänden, Gemeindefonds													
2.1.4 ...von Sozialversicherungsträgern													
2.1.5 ...von sonstigen Trägern öffentlichen Rechts													
2.2 ...von Beteiligungen der Gebietskörperschaft (ohne Finanzunternehmen)													
2.3 ...von Unternehmen (ohne Beteiligungen und ohne Finanzunternehmen)													
2.4 ...von Finanzunternehmen													
2.4.1 ... im Inland													
2.4.2 ... im Ausland													
2.5 ... von Sonstigen													
<b>Zwischensumme</b>				0	0	0	0	0	0	0	0		
<b>Summe</b>				2.533.400	450.800	238.100	106.200	344.300	11.000	2.746.100	333.300		
<b>Davon ohne A85-89</b>				839.500	450.800	116.100	48.200	164.300	2.200	1.174.200	162.100		
<b>3. Finanzschulden gem. § 32 (2)</b>													
3.1 ...von Trägern des öffentlichen Rechts													
3.2 ...von Finanzunternehmen													
3.2.1 ...im Inland													
3.2.2 ...im Ausland													
<b>Summe</b>				0						0			



**Anlage 6f - Nachweis über haushaltsinterne Vergütungen**

Voranschlag

Gruppenebene		Erträge	Aufwendungen
	Ansatz Konto	Bezeichnung	
0	Vertretungskörper und allgemeine Verwaltung (Gemeinden)	50.300	0
1	Öffentliche Ordnung und Sicherheit (Länder und Gemeinden)	0	2.400
2	Unterricht, Erziehung, Sport und Wissenschaft (Länder und Gemeinden)	0	25.000
3	Kunst, Kultur und Kultus (Länder und Gemeinden)	0	21.500
4	Soziale Wohlfahrt und Wohnbauförderung (Länder und Gemeinden)	0	0
5	Gesundheit (Länder und Gemeinden)	0	1.000
6	Straßen- und Wasserbau, Verkehr (Länder und Gemeinden)	0	500
7	Wirtschaftsförderung (Länder und Gemeinden)	0	300
8	Dienstleistungen (Länder und Gemeinden)	112.100	114.700
9	Finanzwirtschaft (Länder und Gemeinden)	3.000	0
<b>Summe</b>		<b>165.400</b>	<b>165.400</b>



**Beilage 1 - Haushaltspotential (Eigenmittel) - Vorschlag****Haushaltsjahr 2025**

	<b>Mittelaufbringung</b>		<b>Mittelverwendung</b>		<b>Differenz</b>
	<b>Betrag</b>	<b>Summe</b>	<b>Betrag</b>	<b>Summe</b>	
+ 211 Erträge operative Verwaltungstätigkeit	2.154.000				
+ 212 Erträge aus Transfers	1.140.200				
+ 213 Erträge Finanz	3.800				
<b>SU 21 Erträge</b>		<b>3.298.000</b>			
- 2117 Nicht finanzierungswirksame operative Erträge	0				
- 2127 Nicht finanzwirksamer Transferertrag	167.500				
- 2136 Sonstige nicht finanzierungswirksame Erträge	0				
<b>Nicht finanzwirksamer Ertrag</b>		<b>167.500</b>			
<b>Summe finanzwirksamer Ertrag</b>		<b>3.130.500</b>			
+ 221 Personalaufwand			824.300		
+ 222 Sachaufwand			1.588.700		
+ 223 Transferaufwand			991.100		
+ 224 Finanzaufwand			112.100		
<b>SU 22 Aufwände</b>				<b>3.516.200</b>	
- 2214 Nicht finanzierungswirksamer Personalaufwand			3.800		
- 2226 Nicht finanzierungswirksamer Sachaufwand			716.500		
- 2237 Nicht finanzierungswirksamer Transferaufwand			0		
- 2245 Nicht finanzierungswirksamer Finanzaufwand			0		
<b>Nicht finanzwirksamer Aufwand</b>				<b>720.300</b>	
<b>Summe finanzwirksamer Aufwand</b>				<b>2.795.900</b>	
<b>Summe finanzwirksames Ergebnis</b>		<b>3.130.500</b>		<b>2.795.900</b>	<b>334.600</b>

	Mittelaufbringung		Mittelverwendung		Differenz
	Betrag	Summe	Betrag	Summe	
+ 332 Tilgungen von gewährten Darlehen (OHNE 332* mit Projektcode - Anzahlungen)	33.400				
+1141 Jährliche Verringerung der Vorräte	0				
+1142 Jährliche Verringerung der gegebenen Anzahlungen	0				
+1540 Jährliche Veränderung Passive Rechnungsabgrenzung	0				
+ Einzahlungen der Kontogruppe 0xx, die KEINEM Projekt mit Projektcode 1 zugeordnet sind	0				
+ Einzahlungen der Kontengruppe 30x, die KEINEM Projekt mit Projektcode 1 zugeordnet sind	10.600				
- Erträge der Kontengruppe 80x MIT Projektcode 1	130.000				
+ 2301 Entnahmen von Haushaltsrücklagen (nur Postengruppe 893, Entnahmen RL für endfällige Darlehen - Erträge)	0				
<b>Jährlich wiederkehrende Einzahlungen</b>		<b>-86.000</b>			



	Mittelaufbringung		Mittelverwendung		Differenz
	Betrag	Summe	Betrag	Summe	
+ 36 Auszahlung Tilgung von Darlehen (ohne Projektcode 1)			238.100		
+ 2401 Zuweisung an Haushaltsrücklagen (KG 793)			0		
+ 342 Auszahlungen von gewährten Darlehen (ohne 342* mit Projektcode - Anzahlungen)			0		
+ 1141 Jährliche Vermehrung der Vorräte			0		
+ 1142 Jährliche Vermehrung der gegebenen Anzahlungen			0		
+ 1170 Jährliche Veränderung Aktive Rechnungsabgrenzung			0		
<b>Wiederkehrende (vermögenswirksame) nicht aufwandswirksame Auszahlungen</b>				<b>238.100</b>	
Auszahlungen (Investitionen) der Kontengruppe 0xx, die keinem Projekt mit Projektcode 1 zugeordnet sind			7.500		
<b>Wiederkehrende Investitionen</b>					
<b>Jährlich wiederkehrende Auszahlungen</b>				<b>245.600</b>	
+ 2121 KG 871, KT der Ergebnisrechnung, mit Projektcode (BZ)			3.000		
<b>Summe Kapitaltransfers der Ergebnisrechnung</b>				<b>3.000</b>	
<b>H1 Jährliches Haushaltspotential (Eigenmittel)</b>		<b>3.044.500</b>		<b>3.044.500</b>	<b>0</b>
<b>H4VJ Haushaltspotential Vorjahr (Endbestand HHP-RL Vorjahr, Konto 935077)</b>		<b>0</b>			
<b>H2 Verfügbares Haushaltspotential (Eigenmittel)</b>		<b>3.044.500</b>		<b>3.044.500</b>	<b>0</b>

	Mittelaufbringung		Mittelverwendung		Differenz
	Betrag	Summe	Betrag	Summe	
<b>H2 Verfügbares Haushaltspotential (Eigenmittel) - Übertrag</b>		<b>3.044.500</b>		<b>3.044.500</b>	<b>0</b>
<b>Information 1 - Berechnung der tatsächlichen Liquidität</b>					
im verfügbaren Haushaltspotential enthaltene Bedarfszuweisungen zur Liquiditätssteigerung aus Kontengruppe 871 der Ergebnisrechnung OHNE Projektcodecode	579.600				
tatsächlicher Liquiditätsbedarf ohne Rücklagenauflösung (Abgang)	-579.600				
+ 2401 KG 794 Aufwendungen finanzwirksamer RL-Bildung (ohne Projektcode)			0		
+ 2401 KG 795 Aufwendungen finanzwirksamer RL-Bildung (ohne Projektcode)			0		
<b>Jährliche Aufwendungen für Rücklagen (finanzwirks.)</b>				<b>0</b>	
+ 2301 KG 894 Erträge aus finanzwirksamer RL-Auflösung (ohne Projektcode)	0				
+ 2301 KG 895 Erträge aus finanzwirksamer RL-Auflösung (ohne Projektcode)	0				
<b>Jährliche Erträge aus Rücklagen (finanzwirks.)</b>		<b>0</b>			
<b>H3 Verfügbares Haushaltspotential (Eigenmittel) nach finanzwirksamen Rücklagen</b>		<b>3.044.500</b>		<b>3.044.500</b>	<b>0</b>
- Zuweisungen und Umbuchungen an investive Vorhaben - Kontogruppe 899 mit Projektcode 1 (Einzelnachweis)			109.000		
+ Rückführungen und Umbuchungen von investiven Vorhaben - Kontogruppe 799 mit Projektcode 1 (Einzelnachweis)	109.000				
<b>H4 Kumuliertes Haushaltspotential (Eigenmittel) Endbestand</b>		<b>3.153.500</b>		<b>3.153.500</b>	<b>0</b>

<b>Information 4 - Zuführungen aus dem Detailnachweis</b>						
<b>Aufstellung aller Konten KG 899 und KG 799 mit bzw. ohne Projektcode</b>						
<b>Konto</b>		<b>Projektcode</b>	<b>Mittelaufbringung</b>		<b>Mittelverwendung</b>	
			<b>Betrag</b>	<b>Summe</b>	<b>Betrag</b>	<b>Summe</b>
Beträge KG 799 und KG 899 ohne Projektcode						
<b>Summe</b> Beträge KG 799 und KG 899 ohne Projektcode				0		0
Beträge KG 799 und KG 899 mit Projektcode						
Zuweisungen an Verrechnungs-rücklagen zwischen operativerGebahrung und Projekten	1.85901.799000	1000051	109.000		0	
Entnahmen aus Verrechnungs-rücklagen zwischen operativerGebahrung und Projekten	2.01000.899000	1000112	0		40.000	
Entnahmen aus Verrechnungs-rücklagen zwischen operativerGebahrung und Projekten	2.26300.899000	1000109	0		7.500	
Entnahmen aus Verrechnungs-rücklagen zwischen operativerGebahrung und Projekten	2.36300.899000	1000118	0		0	
Entnahmen aus Verrechnungs-rücklagen zwischen operativerGebahrung und Projekten	2.64900.899000	1000104	0		2.500	
Entnahmen aus Verrechnungs-rücklagen zwischen operativerGebahrung und Projekten	2.82100.899000	1000117	0		24.000	
Entnahmen aus Verrechnungs-rücklagen zwischen operativerGebahrung und Projekten	2.85304.899000	1000118	0		35.000	
<b>Summe</b> Beträge KG 799 und KG 899 mit Projektcode				109.000		109.000
<b>Summe Kontrolle</b>				<b>109.000</b>		<b>109.000</b>

